

北大版新一代对外汉语教材·世界汉语教材系列

童趣汉语

Chinese of Children Delight for Beginners

第二册

北京 大学出版社
北 京

图书在版编目(CIP)数据

童趣汉语. 第二册 / 张洪宇, 刘莉主编. —北京: 北京大学出版社, 2004. 12
(北大版新一代对外汉语教材·世界汉语教材系列)

ISBN 7-301-07781-5

.童… . 张… 刘… .汉语 - 对外汉语教学 - 教材 .H195.4

中国版本图书馆CIP数据核字(2004)第099726号

© 原版权所有者: TideTime Publishing Limited, TideTime Group.

书 名: 童趣汉语(第二册)

著作责任者: 张洪宇 刘 莉 主编

责任编辑: 吕幼筠

标准书号: ISBN 7-301-07781-5/H·1128

出版发行: 北京大学出版社

地 址: 北京市海淀区成府路205号 100871

网 址: <http://cbs.pku.edu.cn>

电 话: 邮购部 62752015 发行部 62750672 编辑部 62752028

电子信箱: lvyoujun@hotmail.com

印刷者: 北京大学印刷厂

经 销 者: 新华书店

787毫米×1092毫米 16开本 8.125印张 208千字

2004年12月第1版 2004年12月第1次印刷

定 价: 46.00元(附赠1张CD)

未经许可,不得以任何方式复制或抄袭本书之部分或全部内容。

版权所有,翻版必究

Introduction to *Chinese of Children Delight for Beginners*

Chinese of Children Delight for Beginners is specially designed and compiled for children of perschool age or lower grade in elementary school. Elementary Chinese characters and common phrases are taught. Chinese history, folklore, and culture are incorporated into language teaching and learning. 3 volumes (CD) 20 lessons in a volume.

The main contents are as follows

New Words: There are about 5 new words in each lesson. Except simplified Chinese characters, English is also provided.

Making up Words: Learn to make up words or phrases using new words, and expand the vocabulary through exercises.

Sentences: Learn to use common phrases in daily life, such as greeting, asking a person's name, inquiry about direction, time, discussing personal hobbies, etc.

The main contents of exercises are as follows

Learn How to Write: Students can learn to write Chinese characters by practicing the stroke order exercises for having a mastery of Chinese character writing.

Selection: "Choose the right answer, fill in the blank," and other exercises are provided to test students' understanding of the lesson.

Teacher's Guide: Teaching guide is focused on Chinese characters, new words and phrases, dialogue and oral practice.

□ 《童趣汉语》介绍

《童趣汉语》是特别为学龄前儿童和小学低年级学生设计和编写的汉语学习教材。教授基础汉字和常用短语。语言学习内容包含中国历史、文化和传说。共3册(配CD)，每册20课。

每课课文的主要内容

生词 每课学习大约5个生词。除了简体汉字，还配有对应的英文解释。

组词语 学习用生词组词语，并通过练习巩固和提高学生的词汇技巧和水平。

句子 学习日常用语，包括问候、介绍、问姓名、询问方向和时间、谈论个人爱好及表达请求等话题。

儿歌和故事 寓教于乐的儿歌和故事。

每课练习的主要内容

写字练习 学生可以根据后面的笔顺练习写汉字，通过实际操作掌握汉字的书写和认读。

选择 选择正确答案、填空和其他练习可检验学生对课程的理解和记忆程度。

教师指导 紧密结合每一课教学内容提供给老师的教学指导，包括汉字、生词、短语、对话和其他口语表达部分的教学重点。

目录

Table of Contents

第一课	杯子，盘子 Cup, Plate	1
第二课	刀子，叉子，勺子 Knife, Fork, Spoon	5
第三课	这是什么？ What is This?	9
第四课	那不是..... That is Not...	14
第五课	我有一个玩具 I Have a Toy	19
第六课	我爱我的家 I Love My Family	23
第七课	爸爸，妈妈 Dad, Mom	27
第八课	哥哥，弟弟 Older Brother, Younger Brother	31
第九课	姐姐，妹妹 Older Sister, Younger Sister	37
第十课	叔叔，阿姨 Uncle, Aunt	43
第十一课	书，本子，笔，尺子 Book, Notebook, Pen, Ruler	48

第十二课	书包里 In the Schoolbag	53
第十三课	老师 Teacher	58
第十四课	学习中文 Studying Chinese	62
第十五课	弹钢琴 Playing the Piano	67
第十六课	我喜欢电脑 I Like Computers	72
第十七课	小动物 Little Animals	76
第十八课	做游戏 Playing Games	83
第十九课	前面，后面 Front, Behind	87
第二十课	里边，外边 Inside, Outside	93
总复习	General Review	101
练习答案	Keys to Exercises	106
教学指导	Teacher's Guide	112

第一课 杯子, 盘子

生词 New Words

1. 杯子 b4i zi cup; glass

2. 盘子 p1n zi plate

组词语 Making Phrases

1. 杯子

(1) 杯子



(2) 一个杯子



(3) 四个杯子



(4) 一杯水



(5) 三杯水



(6) 四杯酒




(7) 一杯可乐



2. 盘子

(1) 盘子 大盘子 小盘子



(2) 一盘水果



(3) 三盘菜





句子 Sentences

w0 y3o y* b4i shu&

我要一杯水。

I would like a cup of water.

w0 y3o y* b4i k6 k0u k6 l7

我要一杯可口可乐。

I would like a cup of Coca-Cola.

儿歌 Children's Song



yu7 5r
月儿

yu7 5r w`n w`n xi3ng b2 li1n yu7 5r yu1n yu1n xi3ng ge p1n
月儿弯弯像把镰，月儿圆圆像个盘。

y* w`n y* yu1n y^ ge yu7 yu7 5r b`ng w0 j* sh^ ji`n
一弯一圆一个月，月儿帮我记时间。

The Moon

The crescent moon looks like a sickle, and the full moon looks like a plate. It takes a month for the moon to change from the cres-



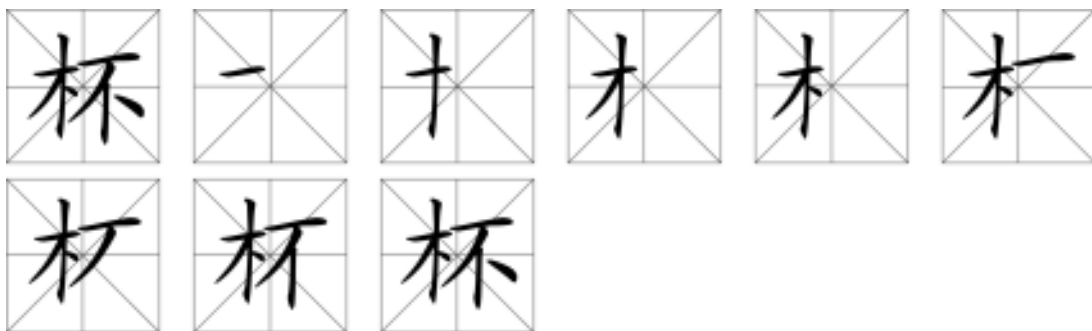
cent to the full then to the crescent again. It can tell me the time.

练习 Exercises

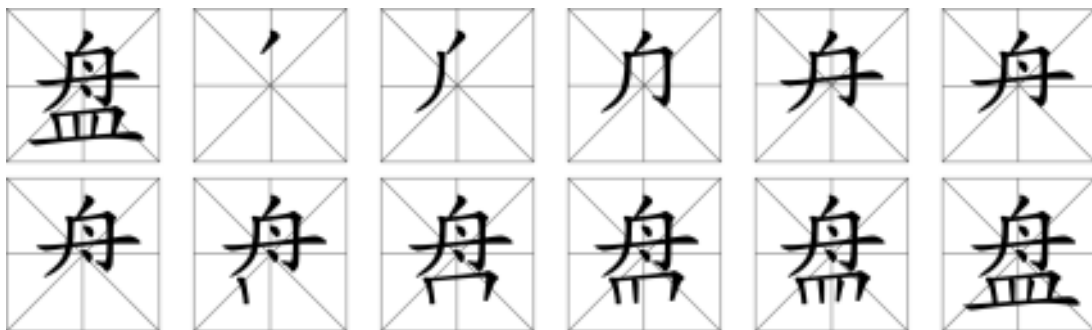
写字

Learn How to Write

1. 杯



2. 盘





填空

Fill in the Blanks

1. A. 杯子 B. 盘子



2. A. 盘子 B. 杯子



是_____ 是_____

3. A. 是 B. 是 C. 一 D. 个 E. 四 F. 个 G. 杯子 H. 盘子



左边 _____ ,

右边 _____ 。

第二课 刀子, 叉子, 勺子

生词 New Words

- | | | |
|-------|---------|-------|
| 1. 刀子 | d`o zi | knife |
| 2. 叉子 | ch` zi | fork |
| 3. 勺子 | sh1o zi | spoon |

组词语 Making Phrases

1. 刀子 大刀 小刀 一把^{b2} (a measure word for a knife, a key, etc.) 刀子

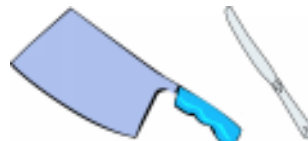
(1) 刀子



(2) 一把刀子



(3) 大刀 小刀



2. 叉子 一把叉子

(1) 叉子



(2) 一把叉子



(3) 木叉



3. 勺子 大勺 小勺 一把勺子

(1) 勺子



(2) 一把勺子



(3) 小勺 大勺





4. 刀子 叉子 勺子

- (1)木刀 木叉 木勺 (2)大刀 大叉 大勺
- (3)小刀 小叉 小勺 (4)一把刀子 两把叉子 三把勺子
- (5)是刀子 是叉子 是勺子 是大刀 是小叉

句子 Sentences

y-ng sh1o zi

用勺子！

Use the spoon!

儿歌 Children's Song



y-ng d`o ch`

用刀叉

x& x& sh0u y-ng d`o ch` y-u sh0u d`o zu0 sh0u ch` sh1o zi

洗洗手，用刀叉，右手刀，左手叉，勺子

f3ng z3i p1n zi li m` ma m` ma ku3i l1i k3n b2o b2o y-ng de h2o b]

放在盘子里。妈妈妈妈快来看，宝宝用得好不



h2o

好？

Learning How to Use a Knife and Fork

I am learning how to use a knife and fork. First, I wash my hands. Then, I hold the knife in my right hand and the fork in my left hand. The spoon is in the plate. Mom, Mom, come here! Did I do it right?

练习 Exercises

写字

Learn How to Write

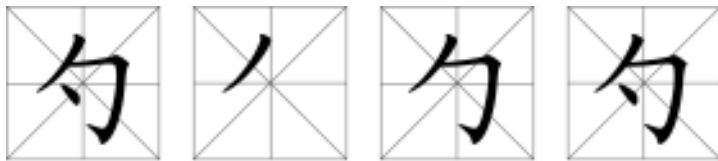
1. 刀



2. 叉



3. 勺





填空

Fill in the Blanks

1. A.刀 B.叉 C.勺 D.子



___子



___子




___子



儿___

2. A. 刀子 B. 勺子 C.叉子



上___

中___

下___

3. A.左 B.中 C.右



___叉子

___刀子

___勺子

第三课 这是什么？

生词 New Words

- | | | |
|-------|---------|------|
| 1. 这 | zh7 | this |
| 2. 什么 | sh5n me | what |

组词语 Making Phrases

1. 这是……

(1) 这是刀。



(2) 这是勺子。



(3) 这是叉子。



(4) 这是杯子。



(5) 这是盘子。



2. 这是什么？

(1) 这是什么？
这是叉子。



(2) 这是什么？
这是刀。



(3) 这是什么？
这是杯子。





(1) 这是什么？
这是勺子。



(2) 这是什么？
这是盘子。



3. ^{zh7r}这儿 here

我在这儿。



句子 Sentences

^{zh7 sh* sh5n me}
这是什么？
What is this?

谜语 Riddle



zh7 sh* sh5n me
这是什么？

xi8ng d* li] q% ge w5i zhe zh] zi zu-
兄弟六七个，围着柱子坐，

d3 ji` y* f4n sh0u y% fu j] ch6 p-
大家一分手，衣服就扯破。

What is This?

There are six or seven brothers sitting together around a post.

If they part from each other, their clothes will be torn at once.

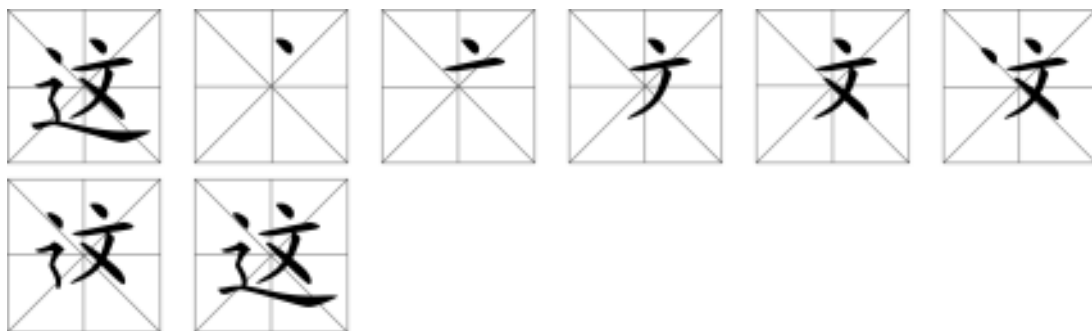
这是什么？这是大蒜。
su3n
garlic

练习 Exercises

写字

Learn How to Write

1. 这



2. 什

