

创意策划：雪气球设计工作室
主 编：曹庆婕

ZHUYI SHEJI TUDIAN 纸艺设计图鉴

化学工业出版社

图书在版编目 (CIP) 数据

纸艺设计图典 曹庆婕主编. —北京: 化学工业出版社, 2008. 1

ISBN 7-5025-7760-2

I. 纸… II. 曹… III. 设计-图典 IV. J063

中国版本图书馆CIP数据核字 (2008) 第000000号

纸艺设计图典

创意策划: 雪气球设计工作室

主编: 曹庆婕

责任编辑: 李彦玲

封面设计: 尹琳琳 雪 儿

*

化学工业出版社出版发行

(北京市朝阳区惠新里3号 邮政编码100029)

购书咨询: (010) 64982530

(010) 64918013

购书传真: (010) 64982630

<http://www.cip.com.cn>

*

新华书店北京发行所经销

深圳中华商务联合有限公司印刷装订

开本 787mm × 1092mm 1/20 印张 10

2008年1月第1版 2008年1月北京第1次印刷

ISBN 7-5025-7760-2

定价: 40.00元

版权所有 违者必究

该书如有缺页、倒页、脱页者, 本社发行部负责退换

宣传台卡和袋装卡册设计中最重要设计元素是设计造型。一件成功的宣传台卡和袋装卡册设计，造型设计都是由其本身的功能来决定形状的。根据被宣传台卡和包装袋册的性质、形状和所要表现的内容，将立体构成的原理合理地运作在一张普通的纸上，完美解决造型结构中的形状，是较为科学的一种设计手段。

宣 / 传 / 台 / 卡 / 的 / 设 / 计

使平面的纸张成为一个立体的造型，它的展示过程是由若干个组成的面的移动、堆积、折叠、包围而成的多面形体的过程。立体构成中的面在空间中起分割空间的作用，对不同部位的面加以切割、旋转、折叠，所得到的面就有不同的情感体现。平面有平整、光滑、简洁之感。曲面有柔软、温和、富有弹性之感。而这些恰恰是我们在宣传台卡的形体结构设计时所必须考虑到的。

立体构成中关于多面体的研究在于寻找多面形体的面与面之间的变化规律，探索形体的面的变化与材料强度的关系。比如：面的接合在宣传台卡中通常以点接、线接、面接三种方式出现在结构之中。以台卡底为例：台卡部分是承受重量、抗压力、防止震动、跌落等因素中影响最大的部分，较适宜于面接，利用各面的互相栓结和锁扣等方法，使台卡底牢固地封口、成型。这种结构设计是展示宣传台卡常用的方法之一。

袋 / 装 / 卡 / 册 / 的 / 设 / 计

不同几何形体的袋装卡册设计，在实际生活中与商品复杂多变的外部形体，有着异曲同工之处。包装袋册的设计，在结构表现上，针对所展示商品的功能、特性，必须充分发挥多面体的成型特点，这样才能巧妙地运用形体语言来表达商品的特性及设计的美感。同时，可根据柏拉图或阿基米德定义的原理，将多面体中各面重复的形体，组成各不相同的设计。

袋装卡册的造型设计，同样也是一门空间艺术，是普通纸与空间之间的一种创造立体表现。基本形的定位，是来源于几何形体，如球体、圆柱体、锥体等。而立体构成的柱体结构主要体现在柱端变化、柱面变化和柱体的棱线变化三个方面，采用对各部位的切割、折屈、旋转、凹入等手法，增强了对比的视觉效应，感觉新颖。

无论是商贸活动，还是日常公益宣传，将普通的一张纸，通过简单的折叠，就能获得所期望的理想宣传台卡和简易设计袋装卡册。这就是本图典所要介绍给读者的纸艺设计，近百款的设计精品，将给商用活动和专业设计带来快捷的便利。

Z H I Y I S H E J I T U D I A N


Z H I Y I
S H E J I
T U D I A N

纸 / 艺 / 设 / 计 / 图 / 典

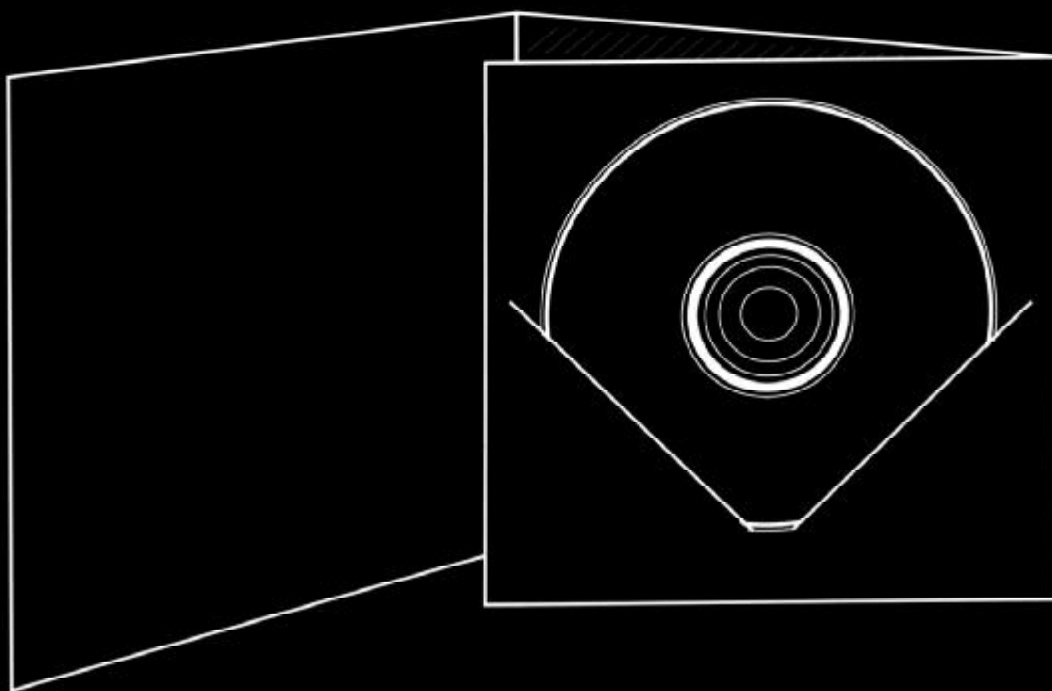
ZHIYI SHEJI TUDIAN

ZHIYI SHEJI TUDIAN

①



②


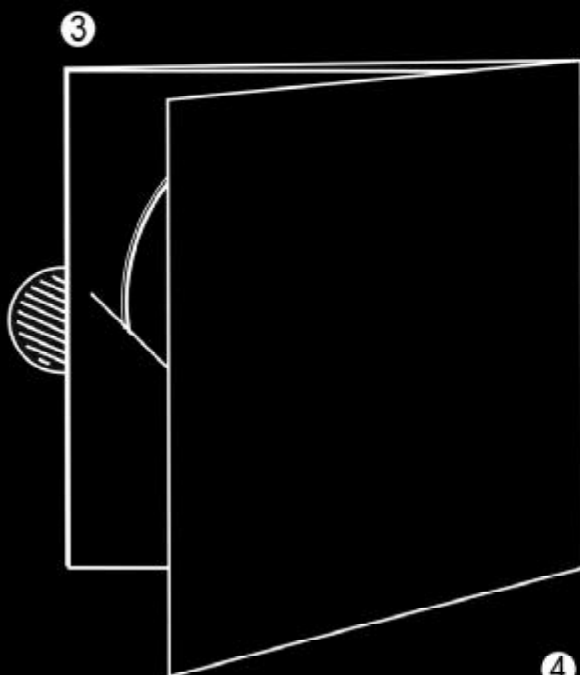


6

纸/艺/设计/图/典

ZHIYI SHEJI TUDIAN

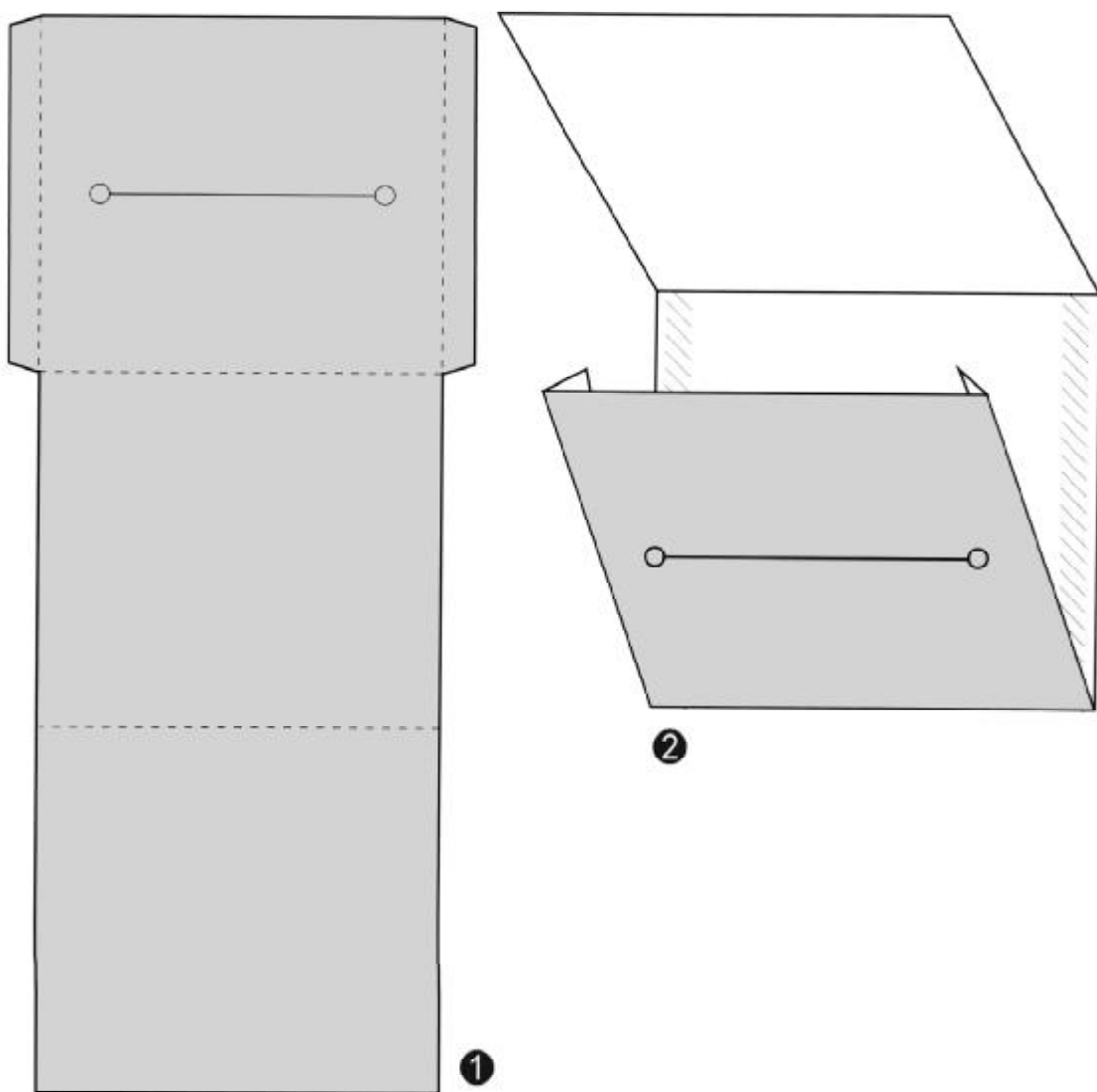
ZHIYI SHEJI TUDIAN



7
纸/艺/设/计/图/典

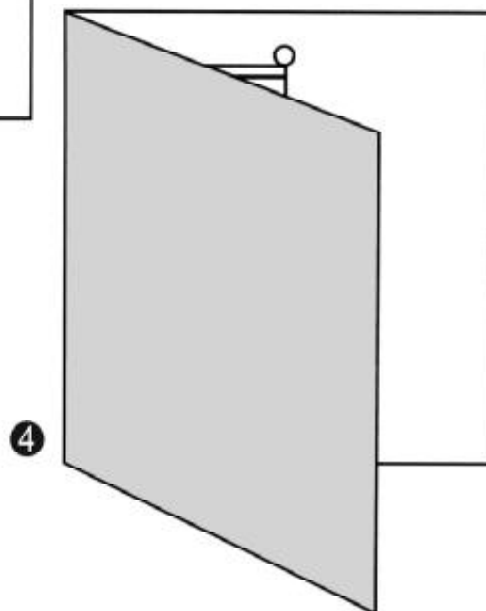
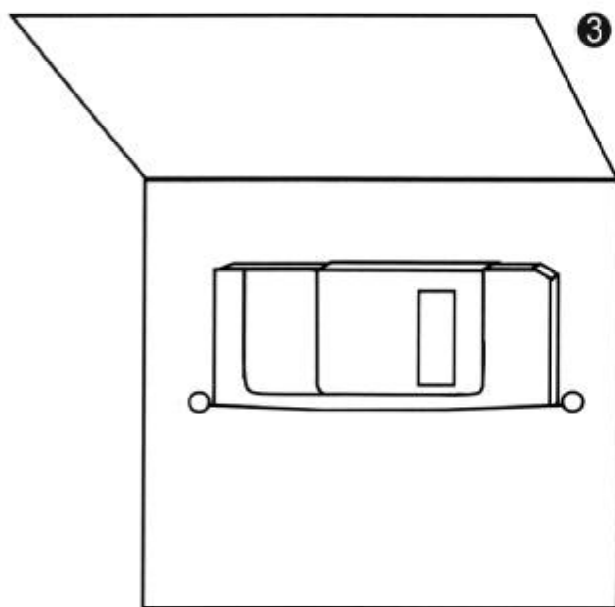
ZHIYI SHEJI TUDIAN

ZHIYI SHEJI TUDIAN



ZHIYI SHEJI TUDIAN

ZHIYI SHEJI TUDIAN

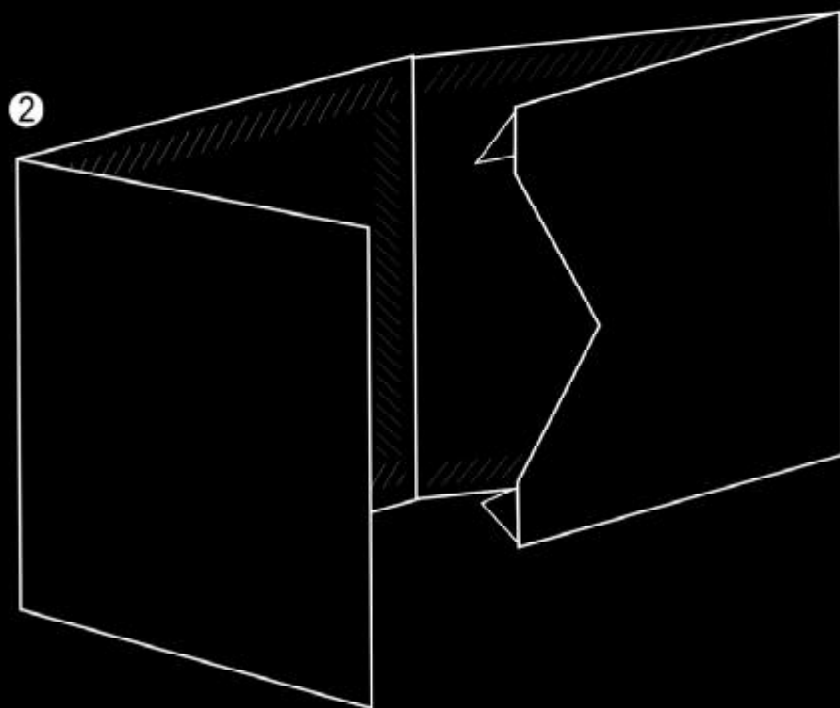
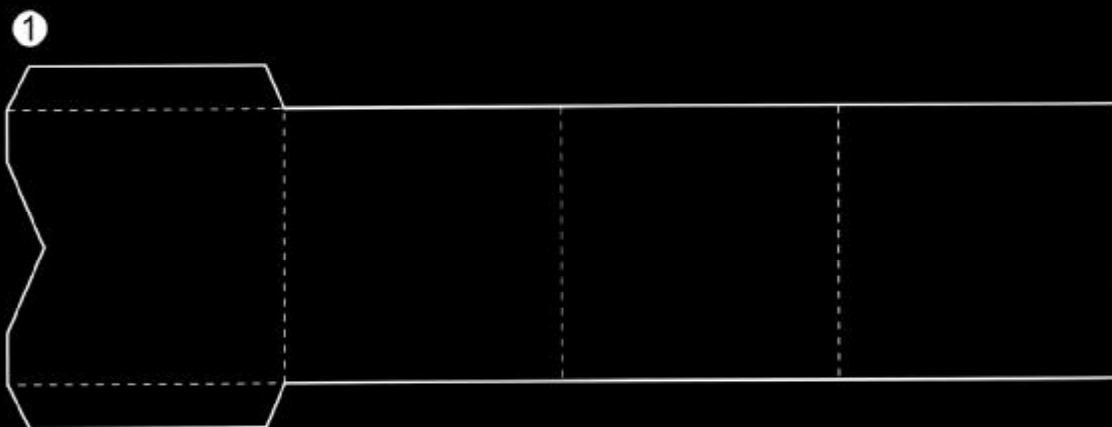


9

纸/艺/设/计/图/典


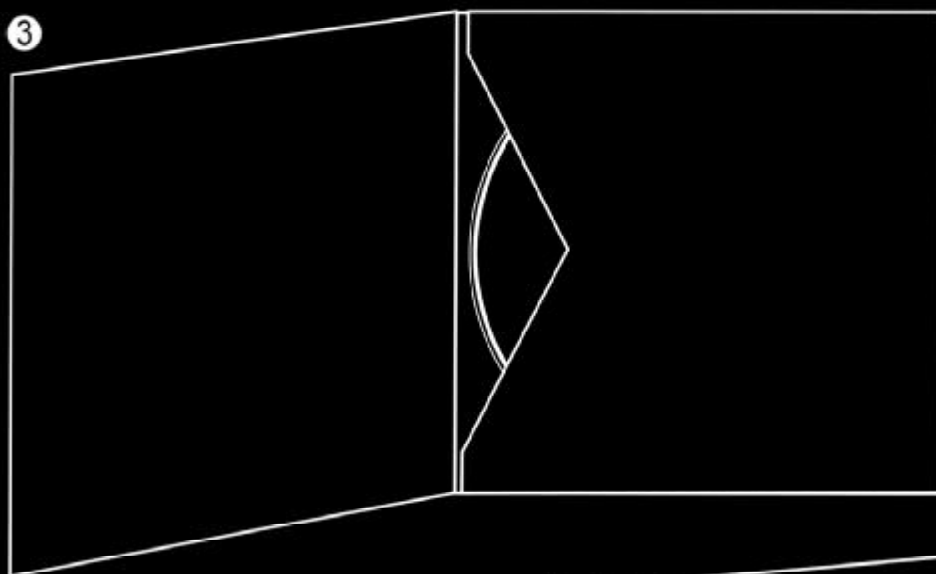
ZHIYI SHEJI TUDIAN

ZHIYI SHEJI TUDIAN



ZHIYI SHEJI TUDIAN

ZHIYI SHEJI TUDIAN




11

纸/艺/设/计/图/典

ZHIYI SHEJI TUDIAN

ZHIYI SHEJI TUDIAN

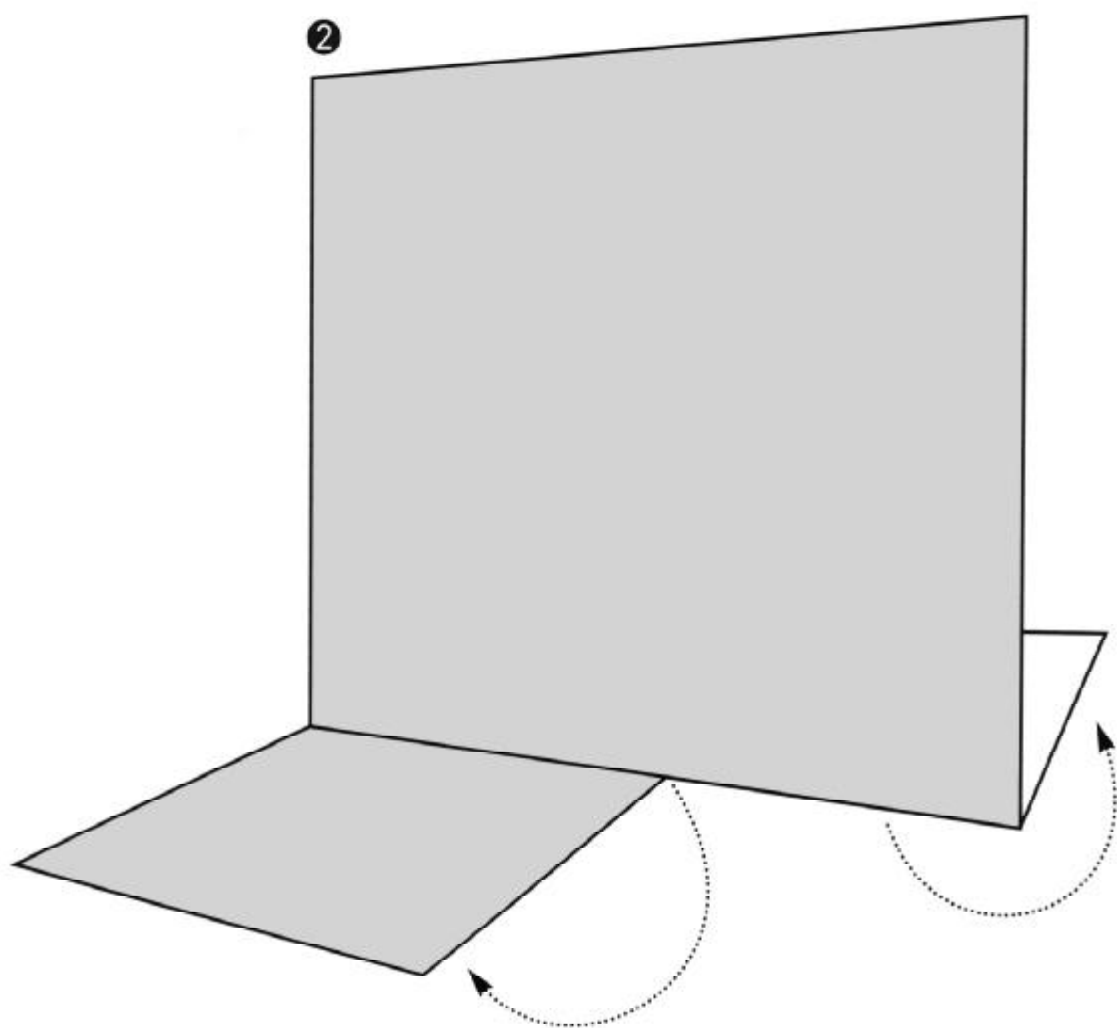


12

纸/艺/设/计/图/典

ZHIYI SHEJI TUDIAN

ZHIYI SHEJI TUDIAN




13

纸/艺/设/计/图/典

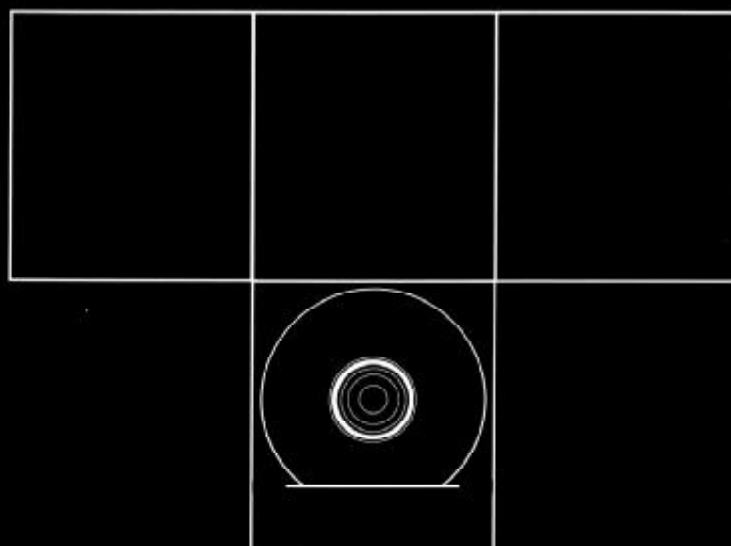
ZHIYI SHEJI TUDIAN

ZHIYI SHEJI TUDIAN

①



②

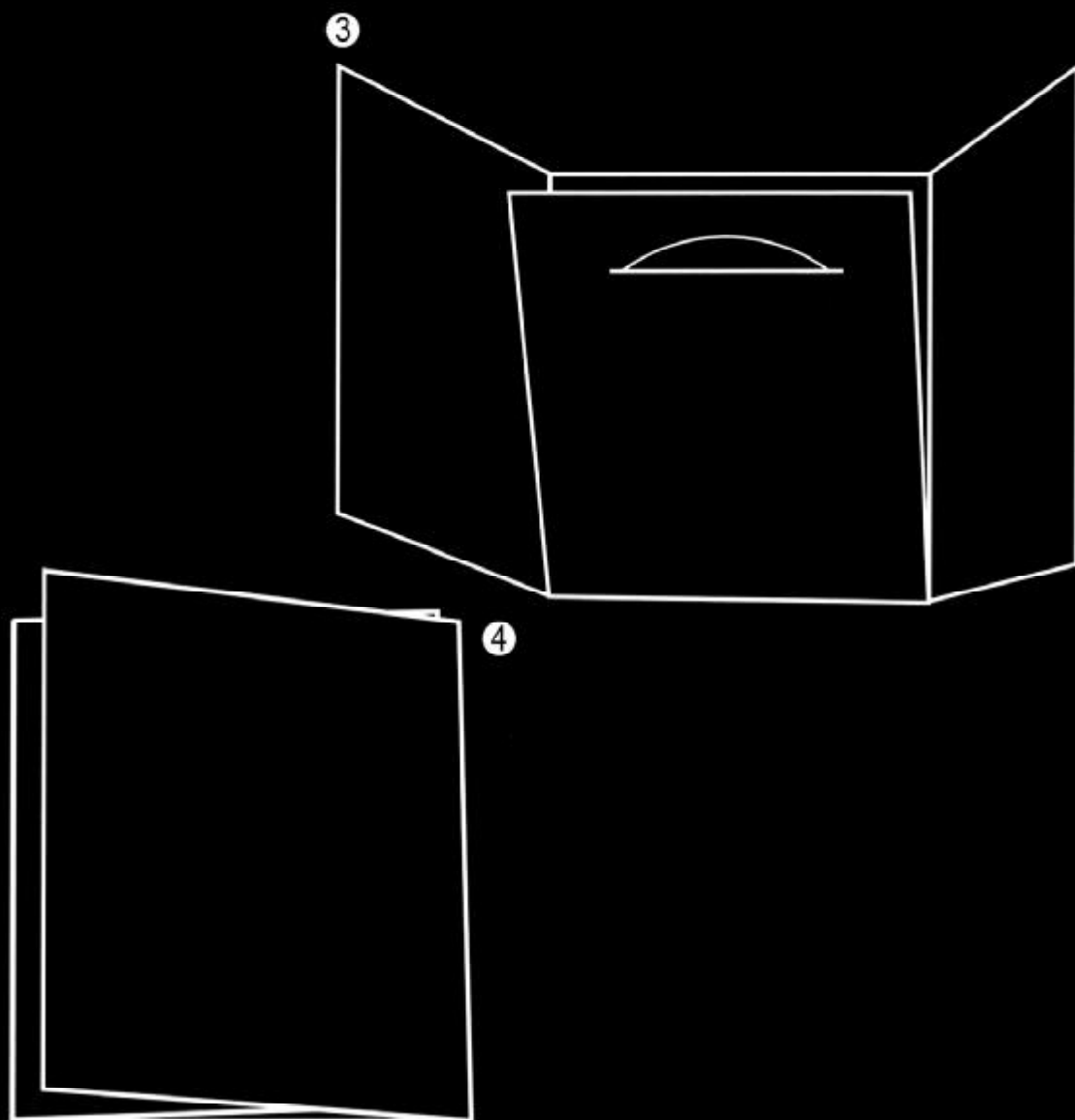


14

纸/艺/设计/图/典

ZHIYI SHEJI TUDIAN

ZHIYI SHEJI TUDIAN




15

纸/艺/设/计/图/典

ZHIYI SHEJI TUDIAN

ZHIYI SHEJI TUDIAN

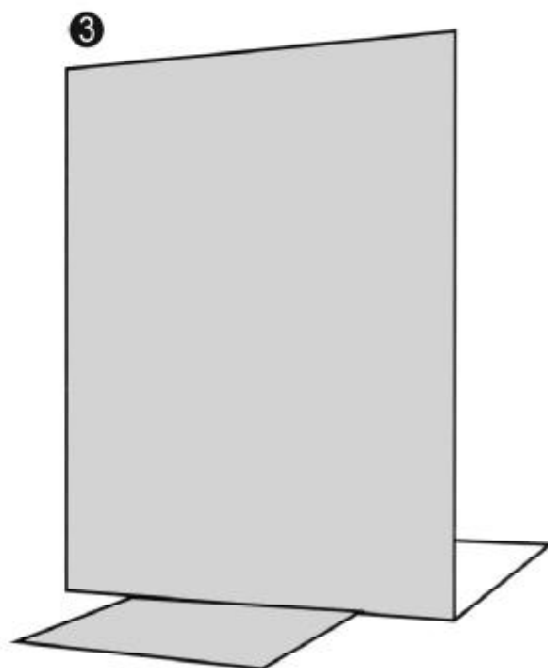
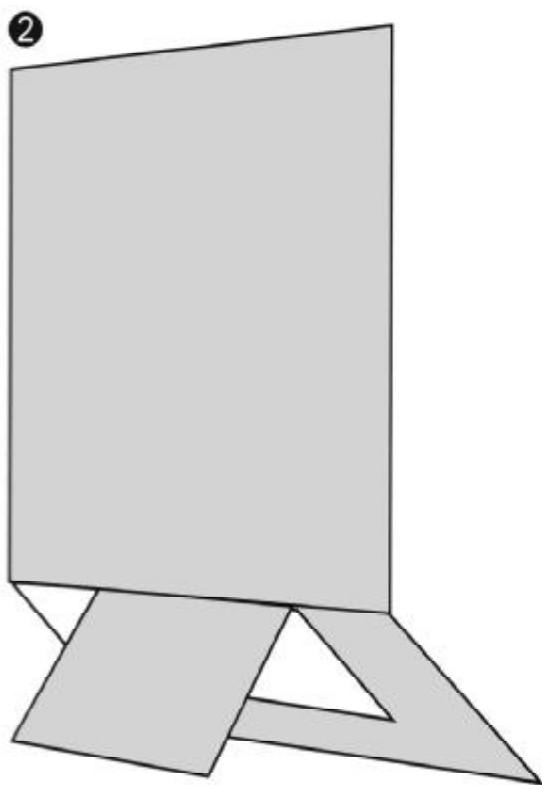


16

纸/艺/设/计/图/典

ZHIYI SHEJI TUDIAN

ZHIYI SHEJI TUDIAN



17

纸/艺/设计/图/典