



登山

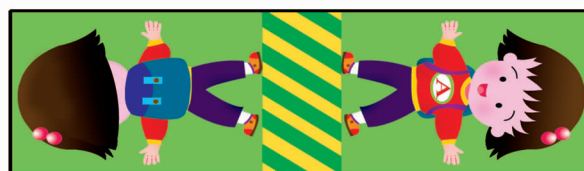


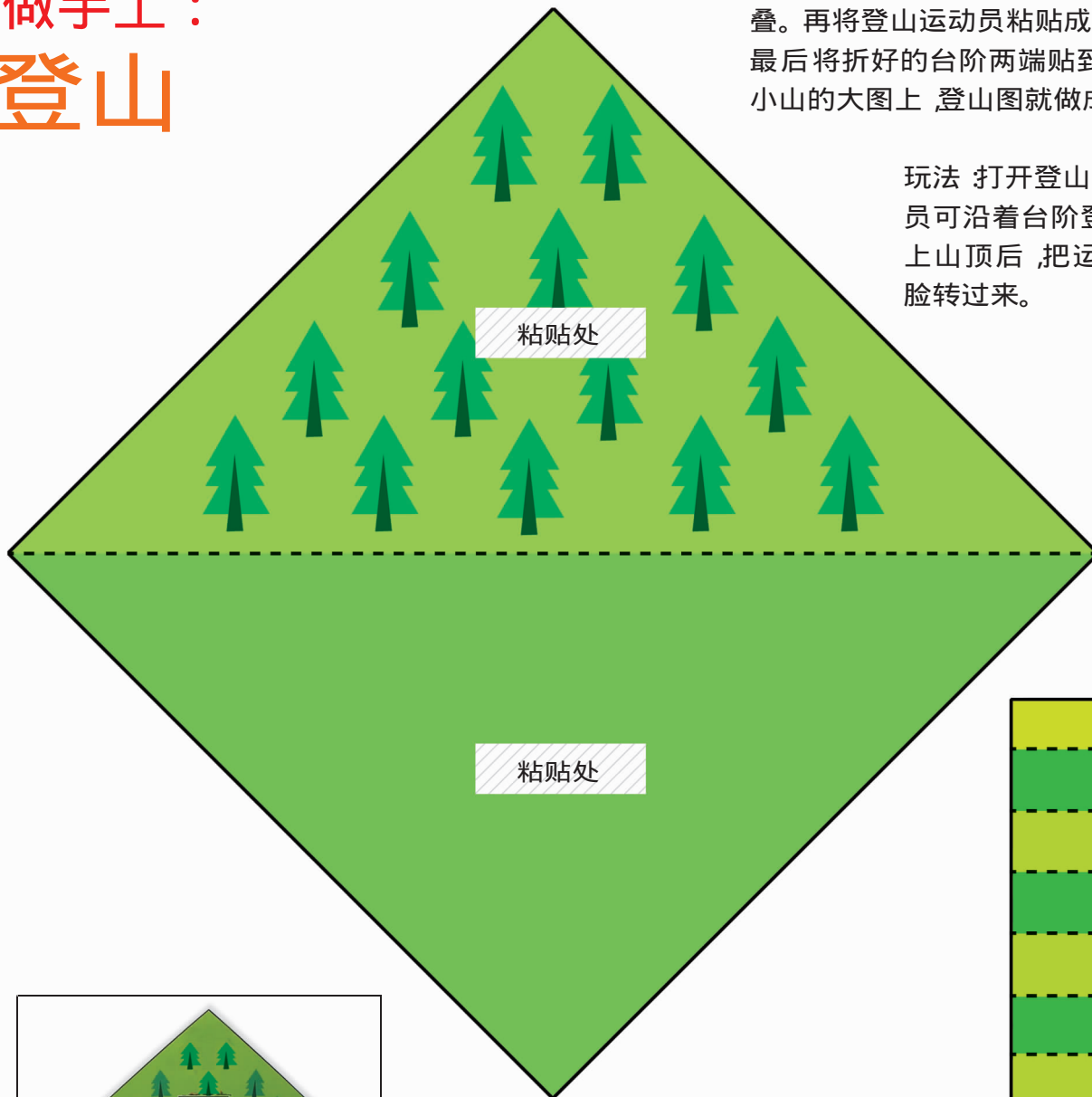
三月三 小三去登山。
 上山又下山 ,下山又上山。
 登了三次山 ,湿了三件衫。
 小三山上大声喊 :
 “ 离天只有三尺三 !”



做手工： 登山

制作方法 :将图形剪下 ,沿虚线折叠。再将登山运动员粘贴成三角状。最后将折好的台阶两端贴到对折成小山的大图上 ,登山图就做成了。

玩法 打开登山图 ,运动员可沿着台阶登山。登上山顶后 ,把运动员的脸转过来。






两只老虎

两只老虎 两只老虎，
跑得快 跑得快。
一只没有耳朵，
一只没有尾巴，
真奇怪 真奇怪！




做手工： 两只老虎

制作方法：将图形剪下，再剪开实线处，然后将耳朵与尾巴从剪开处插入，在背面用纸条固定。



玩法：抽动插入的纸条，老虎的耳朵与尾巴就会动起来了！



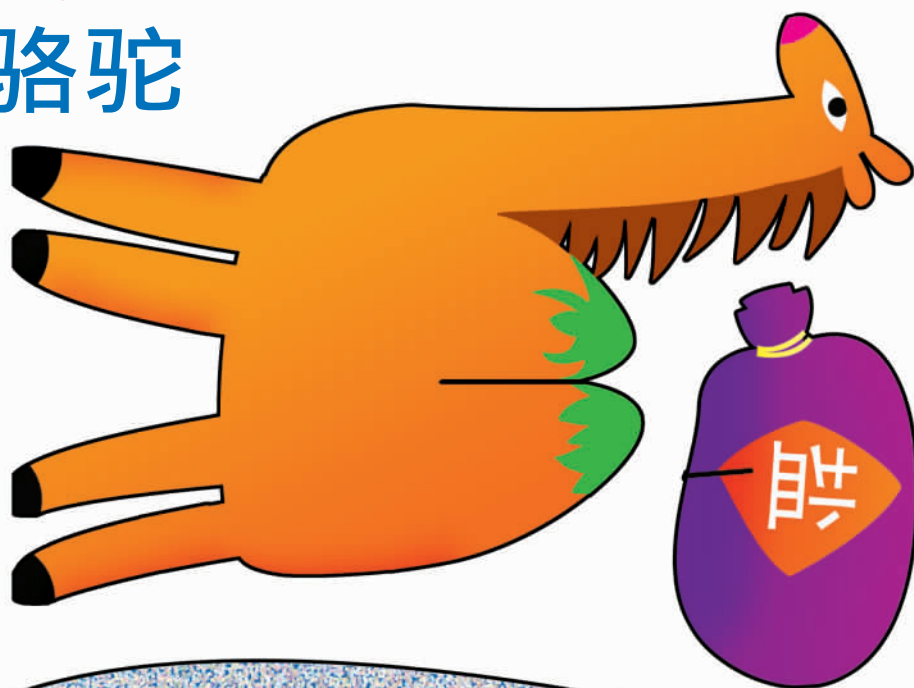


骆驼


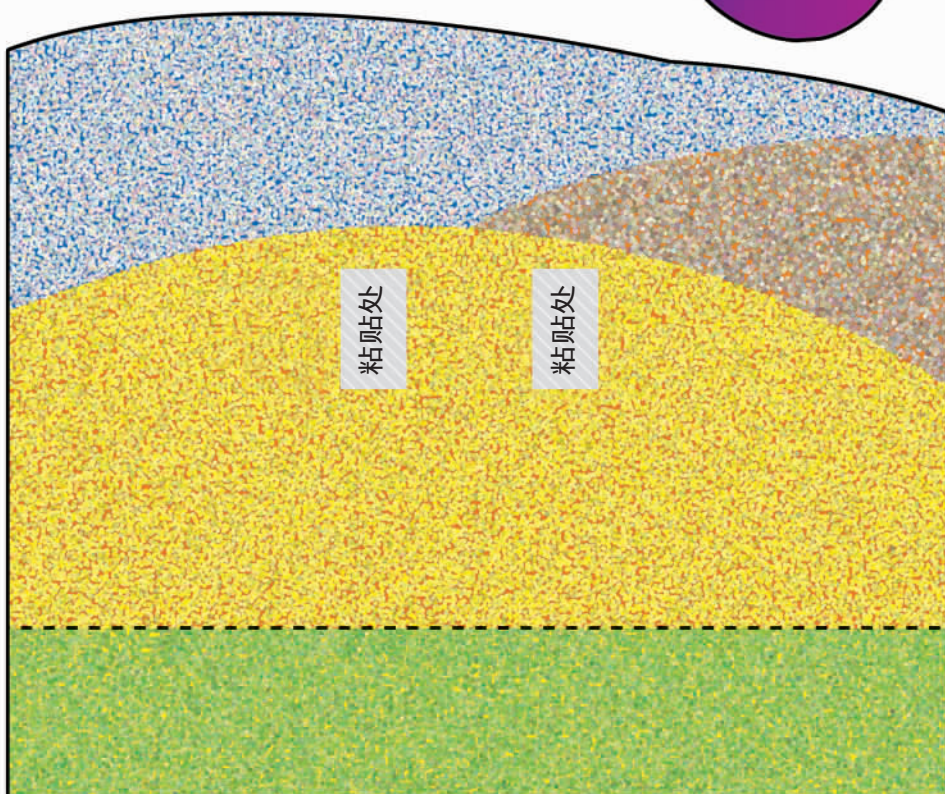
骆驼骆驼志气大， 风吹日晒都不怕。
走沙漠，运盐巴， 再苦再累不说话。



做手工： 骆驼



制作方法：将图形剪下，沿虚线折叠，再剪开实线处。将纸条折叠后贴在沙漠图上，再在纸条上贴上骆驼，然后把盐袋插到骆驼的背上。






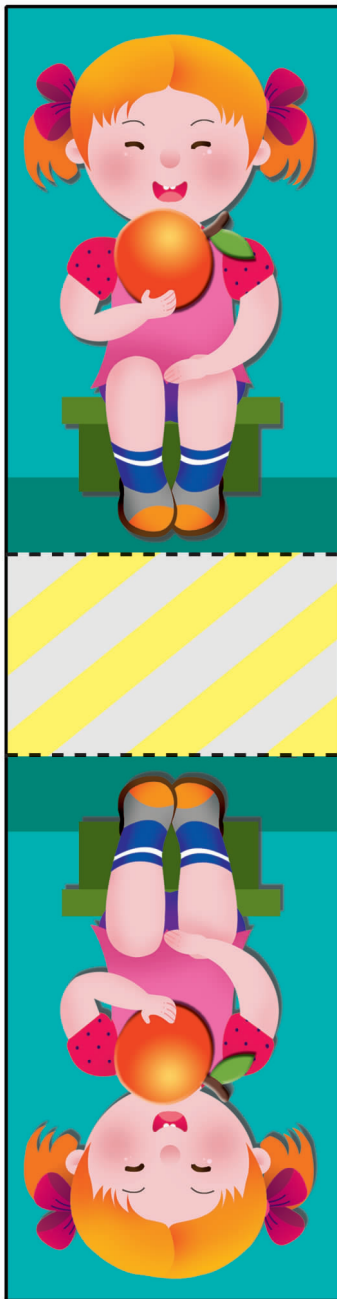

排排坐

排排坐，吃果果。
你一个，我一个，
冬冬不在留一个。



做手工： 吃果果

制作方法：将图形剪下，沿虚线折叠，然后将纸端背面粘合。三个吃果果的小宝宝就做好了。瞧，他们多开心啊！





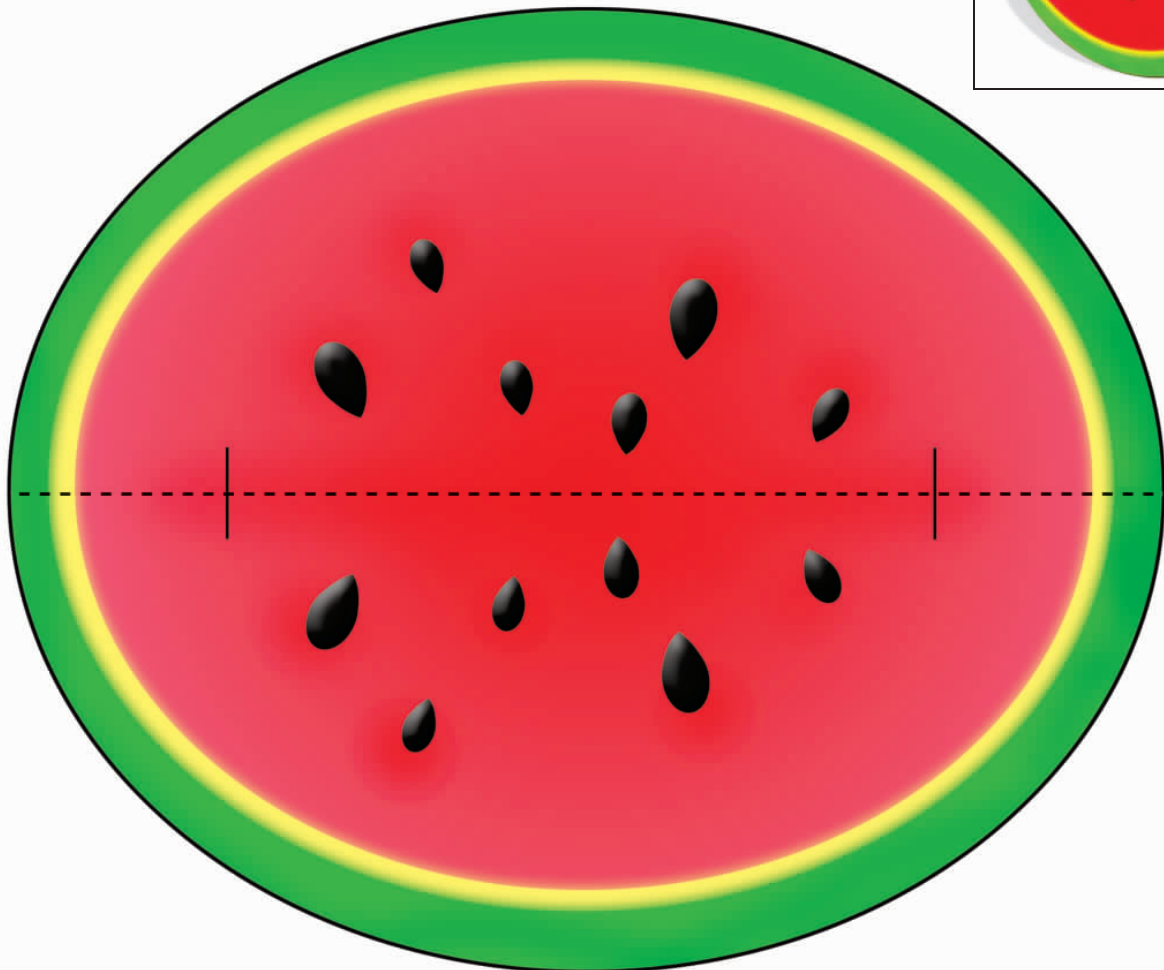
抱西瓜

西瓜大，西瓜甜，抱个西瓜走一圈。
你一半，我一半，吃得小肚滚滚圆。

做手工： 西瓜摇

制作方法：将图形剪下，沿虚线对折，再剪开实线处，然后将娃娃图插入。

玩法：轻轻地按西瓜的一侧，两个娃娃就会摇晃起来。






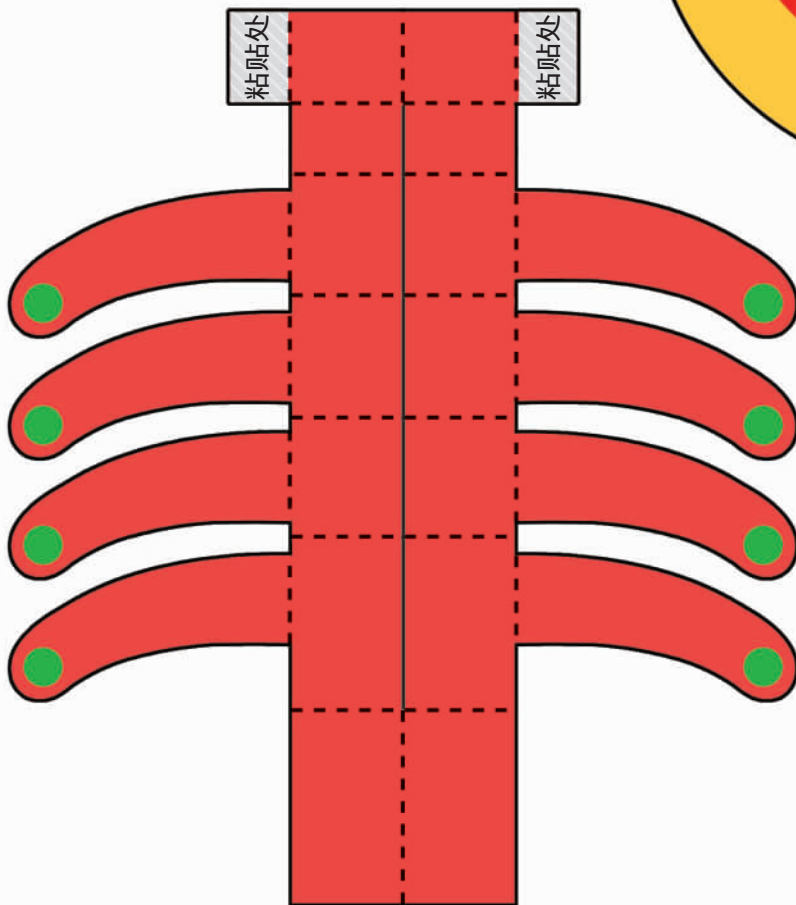
大螃蟹

大螃蟹 没尾巴， 不会走，横着爬。
八只脚 尖又尖， 两把钳子手里拿。

做手工： 螃蟹

制作方法：将图形剪下，沿虚线折叠，再剪开实线处。将蟹脚图从中间拉开成圆环状，最后将螃蟹图贴在蟹脚图顶端的粘贴处。

玩法：如图所示，拉动纸条，螃蟹就会动起来喽！





盖花被

给你摆枕头，
给你盖花被。
你三岁，我四岁，
你是小弟弟，
我是小姐姐。



做手工： 盖花被

制作方法：将图形剪下，把长方形小枕头粘贴在方被子的一角。再将小宝宝的头枕在枕头上，最后用方被子包住小宝宝。看，小宝宝多暖和呀！





大鱼和小鱼


大鱼不来小鱼来，
小鱼不来虾蟹来。
虾蟹来了小鱼来，
小鱼来了大鱼来。




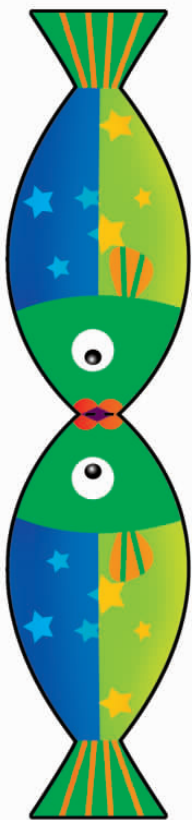
做手工：

大鱼吃小鱼

制作方法 将图形剪下 沿虚线折叠。大图粘贴成大鱼，小鱼对折后粘贴并在嘴巴处穿上线，将线的另一端粘贴到大鱼嘴巴里。



玩法：一手拿住大鱼，一手抛起小鱼，用大鱼的嘴去接小鱼。大鱼吃小鱼的游戏真好玩呀！





小白兔盖新房


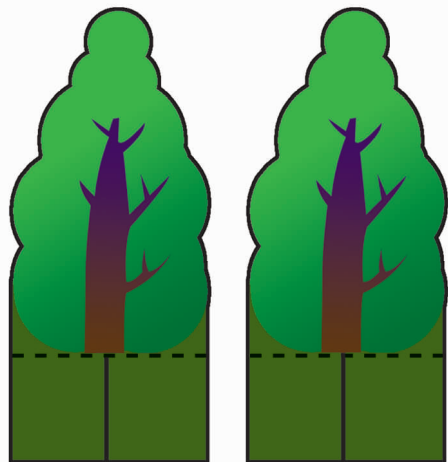
小白兔，盖新房，小猴小狗来帮忙。
拿的拿，扛的扛，房子盖得好漂亮。
进屋一看黑漆漆，原来忘了留个窗。



做手工：

小白兔盖新房

制作方法：将图形剪下，沿虚线折叠。再将大图粘贴成小房子，房子两侧各摆放一棵小树。瞧，小白兔的新房子多漂亮呀！





小蜜蜂


小蜜蜂，嗡嗡嗡，飞到西来飞到东。
采花酿蜜勤劳动，默默无闻不喜功。



做手工： 小蜜蜂

制作方法：将图形剪下，大图沿虚线折叠，再剪开实线处，将小蜜蜂从剪开处插入。

玩法：一手拿住鲜花图，一手上下左右摇动蜜蜂，小蜜蜂就飞起来了，开始在花丛中采蜜啦！






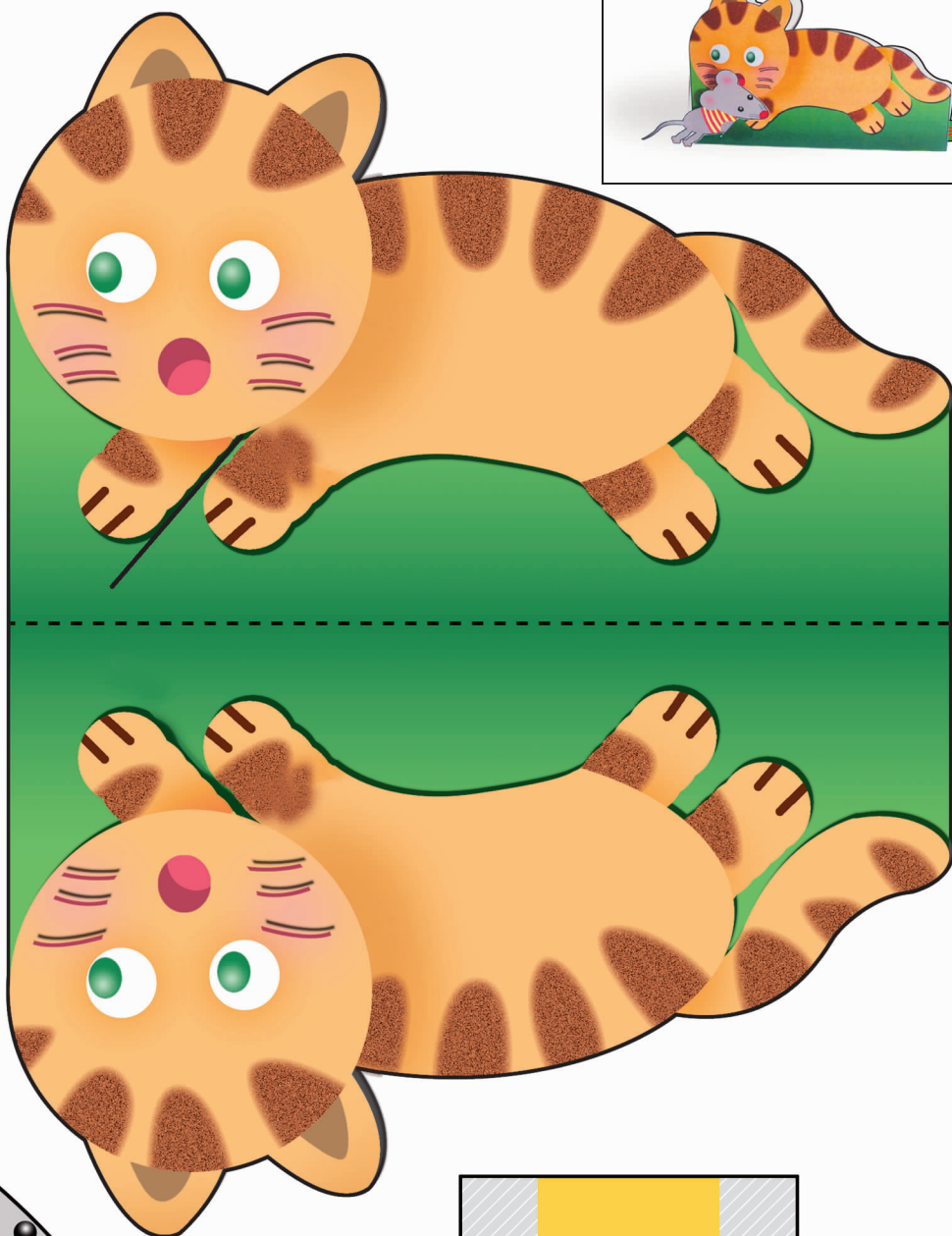

猫捉老鼠

猫儿猫儿真真好，
听见老鼠吱吱叫，
老鼠老鼠真不好，
听见猫儿喵呜叫，
乌黑夜晚屋里跑。
便把身体轻轻跳。
好衣好米偷来咬。
吓得飞也似的逃。

做手工： 猫捉老鼠

制作方法：将猫、鼠图剪下，花猫图沿虚线对折，再剪开实线处，将老鼠图从剪开处插入，背面用纸条固定。

玩法：一手拿住花猫图，一手抽动老鼠。看，小花猫逮住老鼠喽！





学童谣

懒小羊

羊羊羊 跳花墙。 花墙高 跳石桥。
 石桥大 跳篱笆。 篱笆低 跳水池。
 水池小 啥好跳？ 蹲在圈里啃干草。

做手工： 小小羊

制作方法 将图形剪下，
 沿虚线折叠，头部粘合，
 两耳分开，一只可爱的小
 羊就出现在你面前了！

