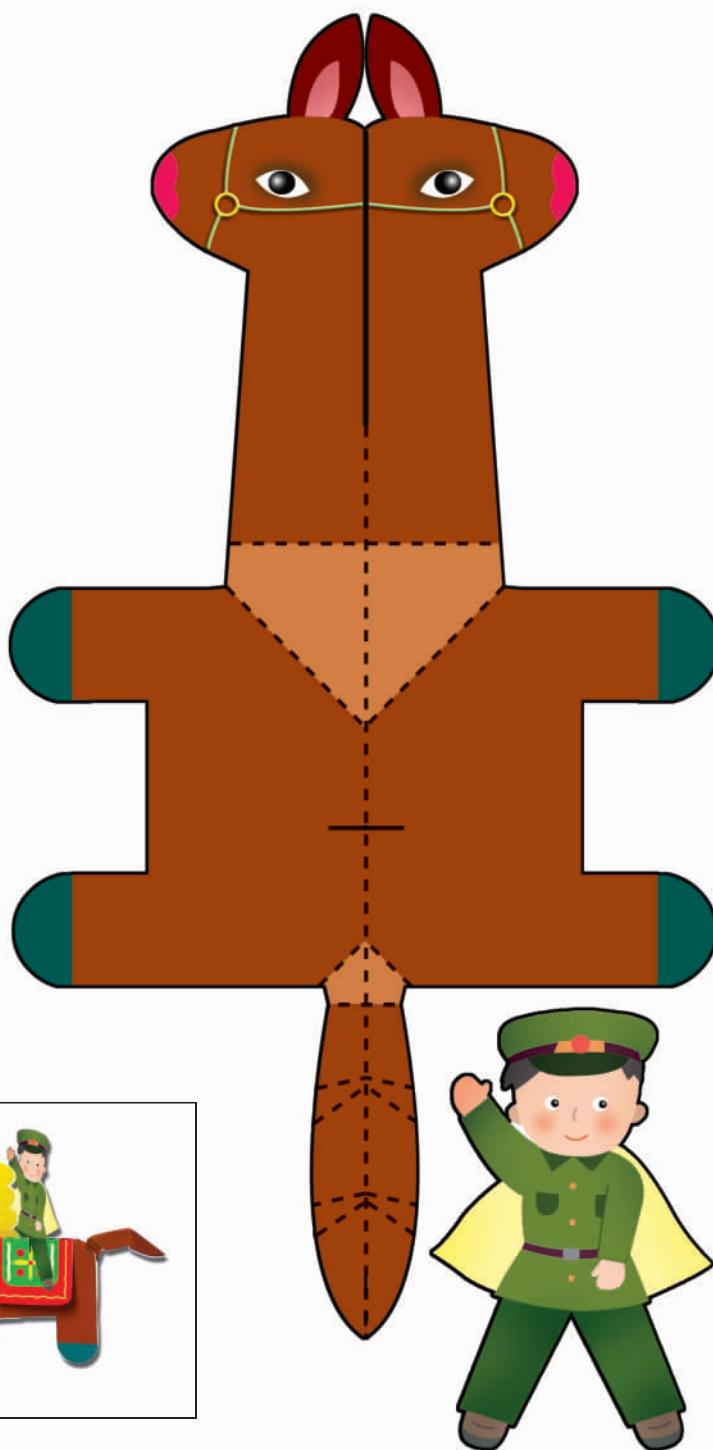
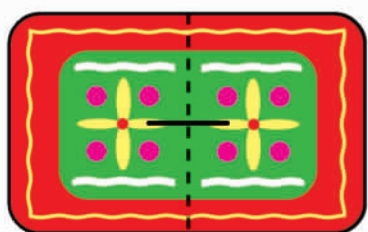
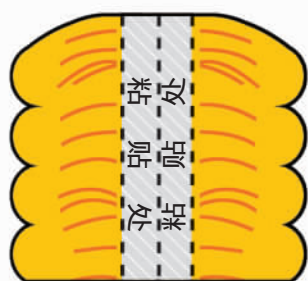


yī mǎ dāng xiān
一马当先



做手工：
小骑兵

制作方法：将图形剪下，沿虚线折叠，再剪开实线处。将黄色棕毛粘贴到马的颈部，背上放上马垫，插上小骑兵，小骑兵就一马当先出征了。





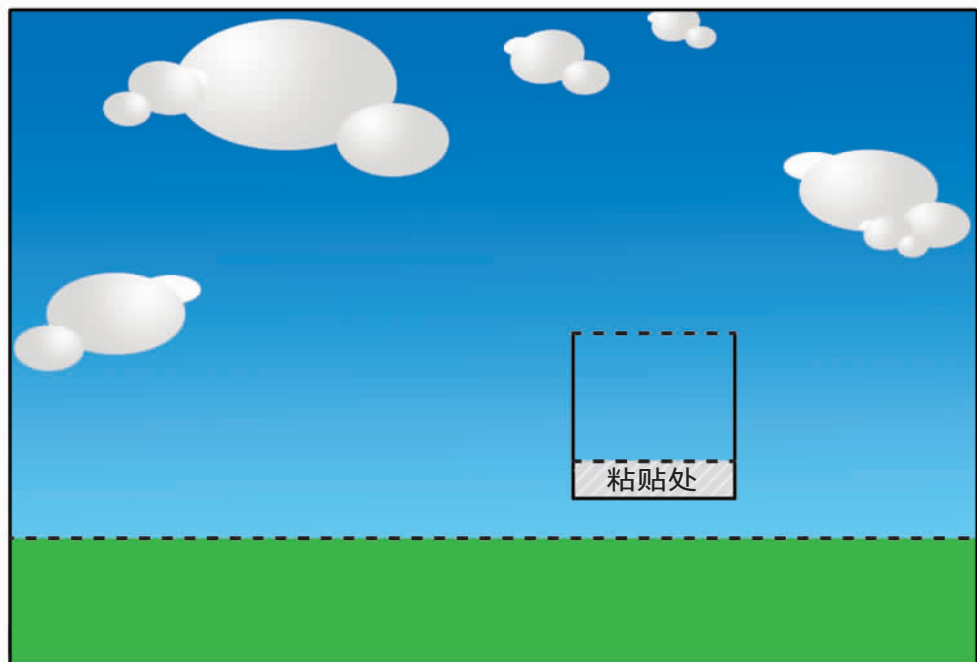
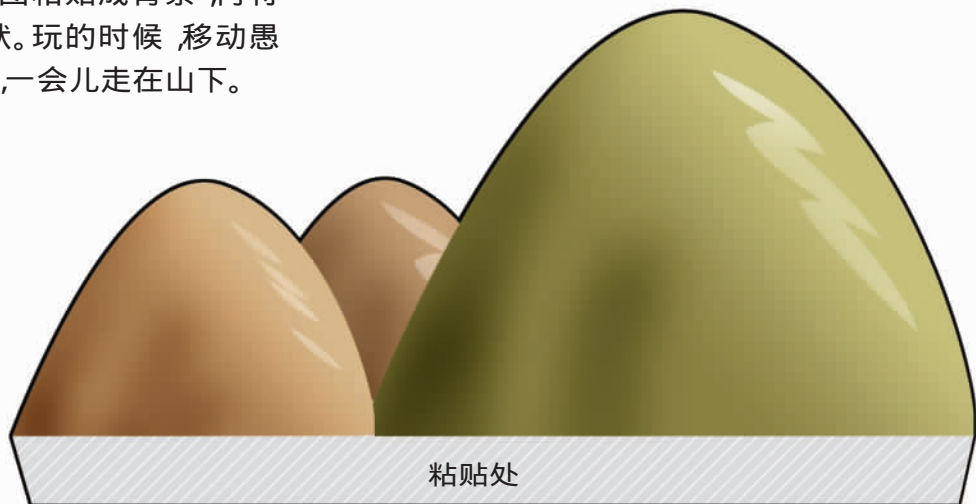
yú gōng yí shān
愚公移山



做手工：

愚公移山

制作方法：将图形剪下，沿虚线折叠，再剪开实线处。先将山与背景图如图粘贴成背景，再将老愚公粘贴成双面站立状。玩的时候，移动愚公，他就一会儿走在山上，一会儿走在山下。







huà lóng diǎn jīng

画龙点睛



做手工： 金龙和 青龙

制作方法：将图形剪下，把黑眼睛粘贴到两条龙的眼睛上，再将金龙与青龙背对背粘合成双面龙。玩时手拿铅笔，将双面龙的黑点处轻轻摆放在铅笔尖上，金龙、青龙会平稳地立在铅笔尖上。




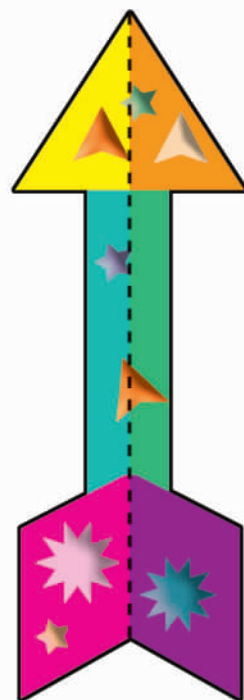
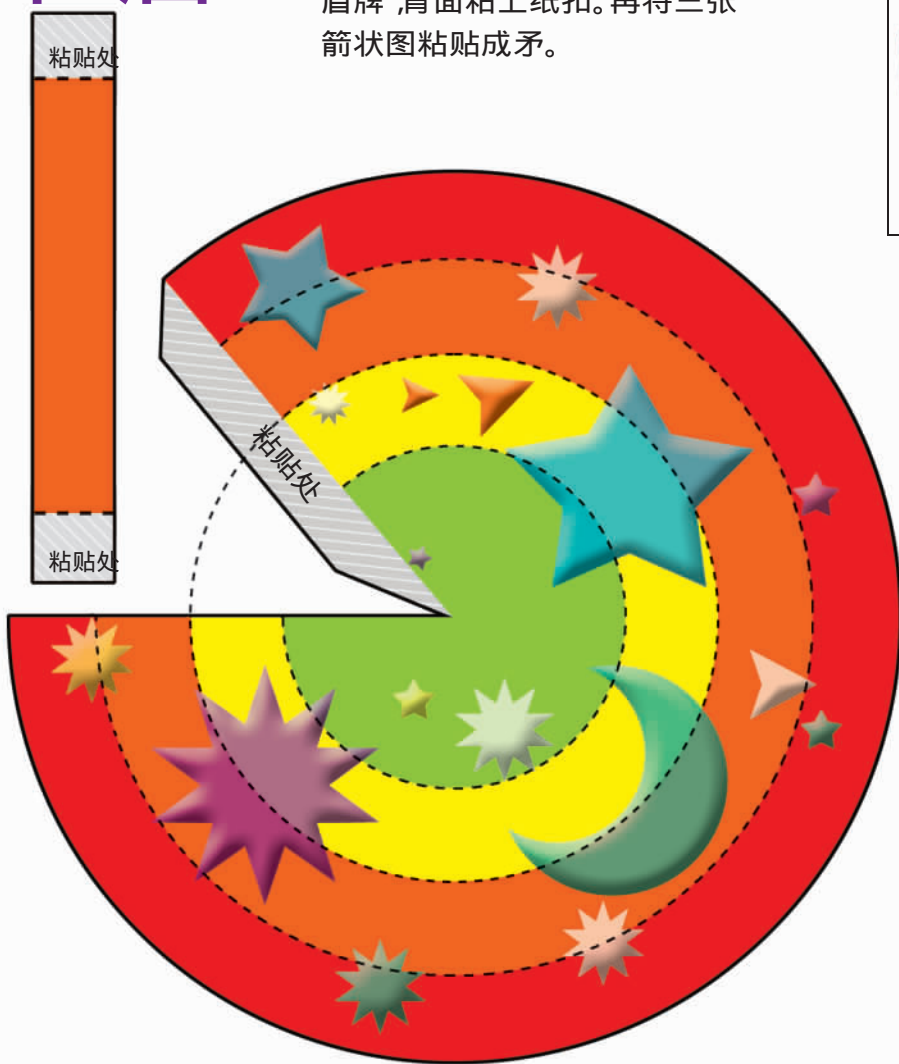


zì xiāng máo dùn
自相矛盾



做手工：
矛和盾

制作方法 将图形剪下，沿虚线折叠。折弧形线时用拇指与食指慢慢地捏折，圆形图粘贴成盾牌，背面粘上纸扣。再将三张箭状图粘贴成矛。






rú yú dé shuǐ
如鱼得水



**做手工：
游动的鱼**

制作方法：将图形剪下，沿虚线折叠（如图示），再剪开实线处。中缝处压折成立体状，并贴上三条鱼，一群在海中自由游动的鱼就做好了。







jìn shuǐ lóu tái xiān dé yuè

近水楼台先得月

做手工：

水中楼台

制作方法：将图形剪下，楼台图贴在蓝天图上。然后在卡片上写上对朋友的祝福，并将卡片送给你的好朋友。

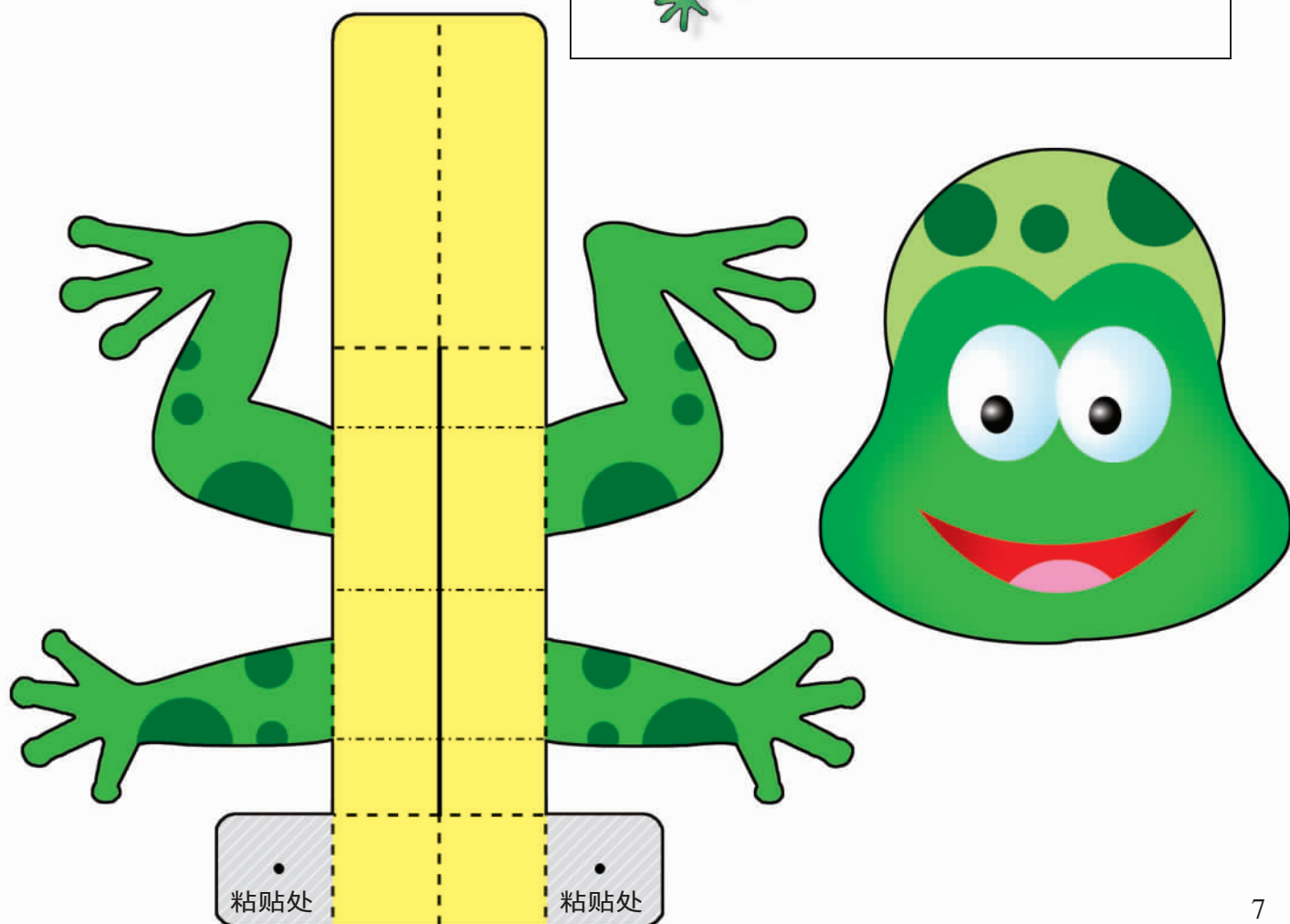



jǐng dǐ zhī wā
井底之蛙



做手工：
会动的青蛙

制作方法：将图形剪下，沿虚线如图折叠，再剪开实线处。将黑点处粘贴在青蛙头部的背面。玩时拉动尾部，青蛙就会动起来。





kāi juǎn yǒu yì

开卷有益



做手工： 看书宝宝

制作方法 将图形剪下 沿虚线折叠。然后将小图的两侧粘贴到大图上的虚线框内。玩时打开卡片，宝宝就在认真地读书了。





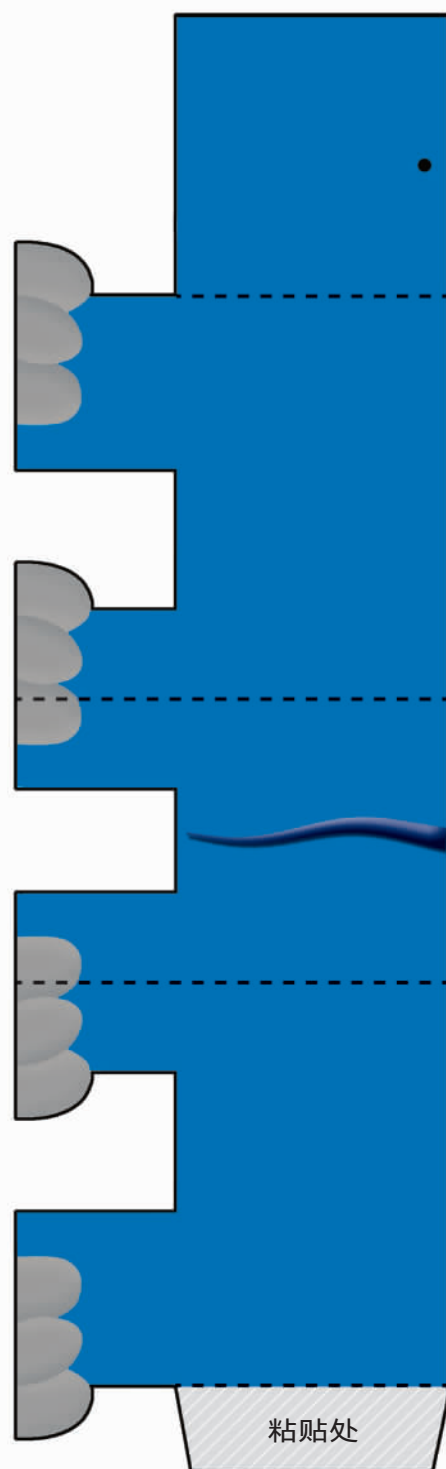



máng rén mō xiàng

盲人摸象



做手工： 蓝象

制作方法：将图形剪下，大图折叠后粘贴成身体，象头如图折叠，鼻子翘起，粘贴在象身的头部，在身体上盖上橘红色布，一头漂亮的蓝象就站立在你面前。







lǎo mǎ shí tú
老马识途



做手工：
飞马

制作方法：将图形剪下，再剪开实线处。然后按黑点的数量插入相应的前腿、飞翅、后腿，背面插入绿色纸条中。玩时拉动纸条，马就飞奔起来了。









shǒu zhū dài tù
守株待兔



做手工：
兔子一家

制作方法：将图形剪下，对折，
然后沿虚线折出头、尾。三只
兔子都完成后，兔子一家就可
以表演节目了。





wén jī qǐ wǔ

闻鸡起舞

做手工： 鸡

制作方法：将图形剪下，沿虚线折叠。鸡图插入草地图中并粘合，翅膀从后边插入，一只会跳舞的鸡就做好了。

