

校园安全手册

主 编 朱亚敏

副 主 编 崔建国 葛 坚
郑仕秀

主 审 张天明

东南大学出版社

内容提要

本书在防盗、防火、防人身侵犯、防事故、预防传染病、保持身心健康和校园常见问题的诱因及预防等方面对学生进行了正确指导,对培养学生良好的综合素质,提高学生必要的自防知识和技能,增强辨别是非和自我保护能力,自觉抵御各种不良行为和违法犯罪行为的引诱和侵害,很有帮助。

本书适合高等院校在校学生阅读,同时也可供高校从事校园保卫工作和学生工作的教师参考。

图书在版编目(CIP)数据

校园安全手册 朱亚敏主编 — 南京:东南大学出版社, 2009.12

ISBN 978-7-315-04712-2

I. ①校… II. ①朱… III. ①大学生—安全教育—手册 IV. ①D630.3-62

中国版本图书馆CIP数据核字(2009)第 201428 号

东南大学出版社出版发行

(南京四牌楼 2 号 邮编 210096)

出版人 宋增民

江苏省新华书店经销 印刷厂印刷

开本 787mm×1092mm 1/16 印张 12.5 字数 300 千字

2009 年 12 月第 1 版 2009 年 12 月第 1 次印刷

定价 20.00 元

(凡因印装质量问题,可直接向发行科调换。电话 025-83795305)


序

《校园安全手册》的可贵之处在于,学校保卫工作者能够认真研究学校安全工作中的问题,深入调查校园安全防范规律,并将成功经验升华为理论,又将研究成果转化为对工作的指导。

随着改革开放的深入,西方亚文化思想及生活方式相伴而来,拜金主义、享乐主义、个人主义滋长;黄、赌、毒等社会丑恶现象和愚昧、迷信活动蔓延;渲染暴力、色情、迷信的图书报刊、音像制品及电子产品屡禁不止,对青少年产生了不容忽视的消极影响,校园安全方面的问题日益突出。学校是教书育人的场所,是青少年集中学习和生活的地方,为社会各界和千家万户所关注,重视研究校园安全问题意义重大。

该书在防盗、防火、防人身侵犯、防事故、防传染病和心理健康等方面进行了正确指导,对培养学生良好的综合素质,提高学生必要的自防知识和技能,增强辨别是非和自我保护能力,自觉抵御各种不良行为和违法犯罪行为的引诱和侵害,很有帮助,在学校法制教育注重实效性方面做出了有益的尝试,值得一读。

中共南京市委政法委员会副书记
南京市综合治理办公室主任



前摇摇言

学校是青年学生集中学习和生活的地方,同时它又是社会的缩影,存在着形形色色的社会现象。为了创造一个良好的安全的校园环境,作者根据多年来校园安全保卫工作经验,针对较为突出的校园治安现象,总结出一些行之有效的安全防范措施,汇编成《校园安全手册》。

本书由朱亚敏任主编,崔建国、葛坚、郑仕秀任副主编,张天明对全书进行了审读。在编写本书的过程中,编者得到了施泽波、陈松、周明、孙立诚、王敦宝、李勇、李新亮、徐惠益、朱东江、谢方峰、王建林、苏宗厚、高保会等同志的帮助,在此一并表示感谢!

限于经验和水平,本书的不足之处在所难免,敬请各位专家和同行予以指正。

编摇者

圆园园源

目摇摇录

第一章摇防盗	(员)
第二章摇防火	(远)
第三章摇防人身侵犯	(员愿)
第四章摇防范事故	(圆)
第五章摇预防传染病	(猿)
第六章摇保持心理健康	(猿)
第七章摇校园常见问题的诱因及预防	(猿)
附录一摇学生伤害事故处理办法	(源)
附录二摇高等学校校园秩序管理若干规定	(缘)
附录三摇普通高等学校学生安全教育及管理 暂行规定	(缘)
附录四摇中华人民共和国道路交通安全法	(远)
附录五摇治安管理处罚条例	(怨)



第一章 预防盗窃

切莫因你的粗心大意及不良生活习惯给小偷带来方便。阅读本章 将帮助你妥善保管自己的财物。

(一) 保管好自己的钱物

大量现金可存银行。开办银行信用卡要设置密码并牢记保密。千万不要简单地用自己的生日或公开的数据作密码。设置密码时可以选择以下方法：

(员) 函数法 就是设置一个常数,乘以某组数据(可以是家人的生日或纪念日)得出。

(圆) 组合法:把家人的生日组合起来,如父母生日分别为 远年 缘月和 远年 苑月,密码即可设为 远缘苑

圆如信用卡不慎遗失,应立即持本人身份证去银行挂失,防止信用卡被盗用。

发现信用卡密码泄露后,应立即到银行修改密码。

预防防止信用卡被盗提

(员) 办信用卡时要警惕犯罪分子与你接触,伺机盗取你的身份资料,伪造你的身份证去银行挂失,再办理新卡,非法占有你的资金。

(圆) 在银行填单或在自动取款机上操作时,要警惕犯罪分子偷窥你的信用卡密码、卡号,采用调卡等手段诈骗。手续办完,请将废单撕碎扔进纸篓,不要因自己的疏忽而



给不法分子以可乘之机。

如某学校计算机系学生李伊伊就曾经利用客户取完钱留存在单子上的账号等信息,将其改写在空白信用卡上,伺机破译密码(有的客户密码为初始的 11111111 或 12345678 等常见号码)轻而易举地将他人的资金窃为己有。




注:如果您遇到取款机“吃”卡,请与当地银行联系,不要轻易相信



(獠) 警惕犯罪分子人为导致自动取款机产生“吃卡”现象,然后再在取款机上张贴“紧急告示”,要求用户按通告要求进行操作,以此来获取你的资料信息,结果导致用户资金恶性转移,进入犯罪分子开设的银行账户中。而这些账户往往是预先用假证件注册的,查处起来很困难。

缘 存折或信用卡要妥善保管,不可随意放置,不要与有效证件放在一起,更不要把密码和信用卡放在一起。

如张某因平时怕记密码,就把七张信用卡的密码全部写在装信用卡的袋子上,失窃后,卡上的钱被犯罪分子轻而易举地取走。



注:请不要随意将借记卡的账号和密码写于卡袋上,以防丢失,造成损失

远 如学校免费提供保险柜,贵重物品可存放在宿舍的保险柜中,请不要怕麻烦!

苑 必需的周转现金要放在保险柜或有锁的抽屉或柜子里,如无带锁的抽屉或柜子,可存放于柜中某件衣裤的某几个口袋中,避免随身携带较多的现金。



愿援存放个人物品的桌柜钥匙要妥善保管,不要随便借给他人使用。如随身携带,最好放在贴身内衣口袋里。

怨援平时养成随手关门关窗的习惯,不管是谁,只要是最后一个离开宿舍或教室,就必须关好门窗再走。

(二) 防止自行车被盗

员援在指定地点存放自行车并妥善加锁,尽量避免贪图方便而停放于无人值守处或偏僻处。

圆援保存好购车发票,记住自行车型号、规格、钢印号、牌照号码,以便失窃后认领。

猿援自行车被盗后应立即向公安部门报案并到保卫部门备案。


(三) 预防贵重物品被盗

员援手机是你与家人和外界联系的重要工具,由于价值较高且便于携带,是不法分子盗窃的常见目标。一般不要人机分离,若不便携带,要妥善存放。

如某校学生徐某,因带手机上体育课不方便而把手机随手放在教室里充电,由于教室门窗都未关闭,最终失窃。

圆援请勿将笔记本电脑随手放在无人教室或宿舍,如确需离开或暂时不用,务必将其锁进箱柜,并关好宿舍门窗,妥善保管,千万不可嫌麻烦而放松警惕。

猿援随身听、便携式 悦阅不用时要随时锁进箱柜内。



（四）预防小偷小摸

员离开校园外出，应与同学结伴而行，同学间相互保护，防止在公共场所遭遇扒窃。尤其是在公共汽车上以及人流拥挤处，当莫名遭遇拥挤时，更应提高警惕，提防现金及贵重物品成为不法分子偷窃的目标。

员在校园内发现小偷不要慌张，可联合几位同学齐心协力，力求人赃俱获。如果小偷用暴力威胁，可大声呼叫“抓小偷！”寻求支援。

员遇到形迹可疑的人出现在教室或宿舍里，应加以询问，并立即报告老师或门卫，也可直接向学校保卫部门报告。

员养成尊重自己和他人隐私的习惯，对了解自己钱物存放习惯的人也应有必要的保留，以免财物被窃时无端受怀疑或猜疑别人。



第二章摇防摇火

火灾是指在时间和空间上失去控制的燃烧所造成的灾害。俗话说“贼偷一半,火烧全完”。火灾对人和财物的伤害是最具有毁灭性的。

校园内如同一个小社会,涉及面广,门类多,除教室、实验室、宿舍、食堂外,还有图书馆、档案室、电子计算机中心、校办工厂、商店及配电室、机修间、锅炉房、化学危险物品仓库等等,因此,存在一定的火灾危险性。

普通教室用于基础课教学,视听教室由演播室、控制室、维修室、电影放映室等组成,采用电视、电影进行教学的方式,这些都是人员聚集的地方;实验室是进行各种物理、化学实验,加强学生的动手能力和感性认识的场所,同时还是进行科学研究的场所。因此,防火安全尤为重要。

只要有烟头、大功率电器、聚光灯、易燃易爆物品、超负荷线路等,你的周围就有火种,火灾危险就时刻存在。阅读本章,将帮助你增强防火意识,常备警觉之心。

(一) 校园内易发生火灾的场所

普通教室课堂上进行的实验和演示需用火、用电或化学危险物品。

视听教室的演播室内所用吸音材料不少是可燃材料,并且安装了碘钨灯和聚光灯等照明设备;维修间用火



用电多,同时还经常用易燃液体;电影放映室放映机的灯箱温度较高,如发生卡片,不能及时排除故障,有可能使胶片着火,在修接胶片时所用的丙酮,遇明火也极易起火。

实验室内存有一定量的易燃易爆化学危险品,如使用和保管不当,极易引发火灾。另外,在实验进程中常用明火进行加热蒸馏、回流等实验操作,使用电热仪器时用电量过大等都可能出现危险。

学生宿舍有衣服、被褥、桌、椅等大量的可燃物品,又有许多电器,如遇明火或线路老化、电器使用不当,易引发火灾。

(二) 火灾的分类

火灾分为四类。

Ⅰ类火灾是指固体物质火灾。这些固体物质往往具有有机物性质,一般在燃烧时能产生灼热的余烬,如木材、棉、毛、麻、纸张等。

Ⅱ类火灾是指液体火灾和可熔化的固体火灾,如汽油、煤油、原油、甲醇、乙醇、沥青、石蜡等燃烧所致的火灾等。

Ⅲ类火灾是指气体火灾,如煤气、天然气、甲烷、乙烷、丙烷、氢气等燃烧所致的火灾。

Ⅳ类火灾是指金属火灾,指钾、钠、镁、钛、锆、锂、铝镁合金等燃烧所致的火灾。



(三) 火灾的预防措施

援不可随意存放具有明显标志的化学危险品和烟花爆竹,尤其是在酷热的夏季,要防止将易燃易爆物品直接置于阳光直射处。校园内常见易燃易爆物品主要有以下三类:

(员) 易燃固体:主要是受高温高湿影响后变质表面产生起泡、发粘、变色、脆裂、粉碎现象的赛璐珞制品,如皂盒、发卡、三角板、钢笔杆、直尺、眼镜架、乒乓球等都具有发热自燃的危险;火柴、火补胶、漆布漆纸也是易燃固体。

(圆) 易燃液体:主要有橡胶水、修正液、染发水、香水、花露水、煤油、白油、树脂、油墨等,这些物品的原料大多采用汽油、苯、乙醚、乙醇等化学易燃品。

(猿) 易燃气体:主要有煤气、定型发胶、杀虫剂等,其危险性是:与空气能形成爆炸性混合物,遇高温、明火会燃烧爆炸。

援安全使用电器摇不可乱拉乱接电线、电器;不可折叠使用电热毯;电热器具应远离易燃易爆物品;电烙铁不能直接放在桌凳上;人离开时,电热水瓶插头一定要拔掉,必须切断所有电热器具的电源。

据统计,在所有电器火灾中,因电器电源插头未拔掉,长期通电短路而引发的火灾占整个电器火灾的源以上。电器用完后如电源插头不拔掉会使电器中的变压器长期带电工作而不断升温,致使线圈发生短路而燃烧。所以,电器用完后一定要拔掉电源插头,养成人走电断的



良好习惯。

猿 控制火源

(员) 任何人都不要玩火。划过的火柴,点着的香烟,点火的打火机,停电时用的蜡烛、油灯等都可能成为酿成火灾的火源。

(圆) 不要在油气密度大的加油站、煤气站等危险场所周围使用手机,以防静电起火,甚至引起爆炸。

(猿) 不可随意乱扔烟头。烟头虽小,却能引起许多可燃物质燃烧。一支香烟燃烧时间为源~缘分钟,燃烧烟头的表面温度为猿园~源园益,中心温度可达苑园~愿园益。乱扔烟头、火柴梗经常会烧着被褥、沙发、草堆、废纸,造成火灾。



(源) 闻到煤气味时,应迅速关闭煤气阀门,不要触及电器开关,不可打开手电、手机或打电话。应立即打开门



窗进行自然通风,切不可打开排气扇、电扇,不可有丝毫金属碰撞,因为煤气泄漏达到一定浓度遇微小电火花即发生猛烈爆炸。

(四) 失火的主要原因和易发生火灾的时间

员媛失火的主要原因摇用火不慎、电器故障、吸烟、人为纵火、小孩玩火以及自然灾害中的雷击、静电、自燃都可引起火灾。

圆媛易发生火灾的时间摇一天 圆原小时中的凌晨 员点钟至 源点钟较易发生火灾;春天干燥环境易发生静电火灾;夏天气温高易诱发易燃易爆物品自燃;秋天枯草落叶遇火就着;冬天用火取暖是火灾多发季节;夜间火灾多于白天;周末火灾多于平日。学生宿舍的火灾通常发生在人去室空的时候,由烟头或其他可燃物引起。

(五) 火灾逃生自救措施

很多人在遭遇火灾时,常常会失去理智,或因恐惧而手足无措,同时思维开始混乱,无法判定火灾形势,犹豫于扑救和逃生之间,极易丧失扑灭火灾和安全疏散的大好时机。同学们要注意学习一定的消防常识,争取对初起火灾做出正确的处理,顺利到达安全地带,积极主动地等待和配合救援工作,并带领其他人疏散。

另外,平时还要注意:当进入一个新的场所,首先要清楚建筑的平面布局,了解安全出口和安全通道的位置,房屋装修的可燃程度和消防设备的配备等情况,假想出逃生



的路线,并且熟练掌握一些必要的简单保护措施,未雨绸缪,以达到确保安全的目的。



牢记下述要点,将帮助你在遭遇火险时顺利逃生。

1. 一定要冷静!准备好湿毛巾捂严口鼻,寻找安全出口,迅速离开火灾现场。

2. 利用窗户、阳台探明火势情况并利用一切可行的方式与外界联系,如有通信设备应立即拨打“119”报警。

3. 避开烟火和热气流,大声呼救并利用各种逃生器材逃生。

4. 当楼梯、走廊等疏散通道因火势被隔断时,可用毛巾、被单、窗帘等自制救生绳并打湿后拴牢固定,从窗户、阳台逃生。

5. 关紧迎火面的门窗,将房内物品弄湿,将门墙泼湿,用湿衣服、湿毛巾塞住门缝,设法把房门顶住。打开卫生



间、厨房等地的排风扇,排烟降温;打开背火面的门窗,躲在无火处,向窗外摆动衣服、床单求救。

