

勤劳的小蜜蜂去采花蜜
啦，他要到处转转，找
到他喜欢的花！

基础运笔

学习指导：

让孩子帮助小蜜蜂从箭
头画到终点。到达时请给予
鼓励。




自由地去画吧！



继续加油哇！ 挺好的！ 太棒了！

2



小狗狗找妈妈，请注意绕开花池！

基础运笔

学习指导：

注意在这里不要画到花朵，小心地绕过花池，并提醒孩子：“注意花池呀！”




加油！加油！



继续加油哇！ 挺好的！ 太棒了！

3




小蜗牛在走路，帮帮小蜗牛画出他的路线！

横线

学习指导：

线是绘画的基本要素，所以要指导孩子在练习时尽量把线画直，并一次画过去。




你看到过小蜗牛吗？



继续加油哇！ 挺好的！ 太棒了！

4



找朋友啦，快快把相同的昆虫连接在一起！

横线

学习指导：

要注意孩子画直线的力度和方向性。可适时地握住孩子的手示范一遍。




进步很大哦！



继续加油哇！ 挺好的！ 太棒了！

5




小猫咪们在钓鱼，快快画出他们的鱼线啊！

竖线

学习指导：


与孩子们快乐地做钓鱼游戏，不要责备和勉强他们，要耐心地启发他们。



画得越接近引导线越好。



继续加油哇！ 挺好的！ 太棒了！



妈妈们带好吃的来了，请把小宝宝带到妈妈那里去吧。

竖线

学习指导：


让孩子更熟练地掌握竖线运笔，鼓励孩子好好画吧。



你能说出这些小动物的名字吗？



继续加油哇！ 挺好的！ 太棒了！



到郊外玩去，请沿着线把
网格画出来！

交叉线

学习指导：

能够大致画出来，就请
你赞美一下你的孩子吧。



认真地跟着线条画吧。

继续加油哇！ 挺好的！ 太棒了！

此为试读，需要完整PDF请访问：www.ertongbook.com

8



小女孩穿着多么漂亮的衣服啊，
请按照线条把格子画出来！

交叉线

学习指导：


家长要与孩子一起参与到练习之中，要引导与启发，不要急于求成。



要有耐心与自信啊！



继续加油哇！ 挺好的！ 太棒了！



下雪啦，大家多快乐，
快来把雪花的飘落路线
画出来！

曲线

学习指导：


不要让孩子半途而止，鼓
励他一口气画到终点。



雪花是不是很漂亮？



继续加油哇！ 挺好的！ 太棒了！



小朋友们在踢球，请画出球的路线！

连续曲线

学习指导：


请握住孩子的手先画一遍，让孩子注意到线弯曲折回处的停顿感。



你喜欢运动吗？



继续加油哇！ 挺好的！ 太棒了！





多漂亮的彩笔啊，快来沿着虚线把笔头画出来！

转折线

学习指导：

在适当的启发与鼓励下，让孩子慢慢地画出折线来。



其实很简单。

继续加油哇！ 挺好的！ 太棒了！

此为试读，需要完整PDF请访问：www.ertongbook.com




快为小伙伴们找到吃的啊，
沿着虚线把箭头画出来！

转折线

学习指导：


要孩子在画折线时，注意
到折角处的停顿与方向，然
后再反复练习。



认真画，没问题！



继续加油哇！ 挺好的！ 太棒了！



快来啊，把国王的皇冠和衣服上的折线按虚线画出来啊！

连续转折线

学习指导：

孩子画出来了，爸爸妈妈别忘了鼓励一下！



妈妈讲个有关国王的童话故事吧！



继续加油哇！ 挺好的！ 太棒了！





小青蛙跳啊跳，快画出他前进的路线！

连续转折线

学习指导：

慢慢地让孩子来做练习，要有意识地培养孩子独立思考的能力。



在线的转折处要注意啊！



继续加油哇！ 挺好的！ 太棒了！




滑冰啦，赶紧画出滑冰的路线呀！

连续转折线

学习指导：

鼓励孩子的独立思考意识，启发他的判断力。



连续地画出线条，加油吧！



继续加油哇！ 挺好的！ 太棒了！