目录 Contents

战壕员 宰澡辗麟赚蜜芽家长专页

孕辗员 杂赠 / 2

孕辗圆悦澡戟贼— 孕辗贼远蕴辗麟泽糟躁 / 4

战壕员 宰澡辗麟赚蜜芽教师专页

孕辗员 杂赠 / 3

孕辗圆悦澡戟贼— 孕辗贼远蕴辗麟泽糟躁 / 5

战壕圆 陨泽蜜藉凿惟皂芽家长专页

孕辗员 杂赠 / 8

孕辗圆悦澡戟贼— 孕辗贼远蕴辗麟皂孕辗躁 / 10

战壕圆 陨泽蜜藉凿惟皂芽教师专页

孕辗员 杂赠 / 9

孕辗圆悦澡戟贼— 孕辗贼远蕴辗麟皂孕辗躁 / 11

战壕袁 匀藻澡释葬帽澡藻莱澡阳泽阳躁家长专页

孕辗员 杂赠 / 14

孕辗圆悦澡戟贼— 孕辗贼远蕴辗麟凿赠增

葬凿糟躁则 / 16

战壕袁 匀藻澡释葬帽澡藻莱澡阳泽阳躁家长专页

孕辗员 杂赠 / 15

孕辗圆悦澡戟贼— 孕辗贼远蕴辗麟凿赠增

葬凿糟躁则 / 16

战壕戚 源 宰澡贼 蜜 赚澡则 零葬澡则躁藻泽责藻翻躁家长专页

孕辗员 杂赠 / 20

孕辗圆悦澡戟贼— 孕辗贼远蕴辗麟泽糟躁 / 22

战壕戚 源 宰澡贼 蜜 赚澡则 零葬澡则躁藻泽责藻翻躁教师专页

孕辗员 杂赠 / 21

孕辗圆悦澡戟贼— 孕辗贼远蕴辗麟泽糟躁 / 23

战壕缘 杂赠凿凿怎葬援家长专页

孕辗员 杂赠 / 26

孕辗圆悦澡戟贼— 孕辗贼远蕴辗麟皂孕辗躁 / 28

战壕缘 杂赠凿凿怎葬援教师专页

孕辗员 杂赠 / 27

孕辗圆悦澡戟贼— 孕辗贼远蕴辗麟皂孕辗躁 / 29

战壕远 陨葬澡赚泽责藻澡藻造遭憎遭责泽援

家长专页

孕辗员 杂赠 / 32

孕辗圆悦澡戟贼— 孕辗贼远蕴辗麟凿赠增

葬凿糟躁则 /34

战壕远 陨葬澡赚泽责藻澡藻造遭憎遭责泽援

教师专页

孕辗员 杂赠 / 33

孕辗圆悦澡戟贼— 孕辗贼远蕴辗麟凿赠增 葬凿

糟躁则 / 35

战壕苑 宰澡辗麟赚藻赚藻赚皂藻澡家长专页

孕辗员 杂赠 / 38

孕辗圆悦澡戟贼— 孕辗贼远蕴辗麟泽糟躁 / 40

战壕苑 宰澡辗麟赚藻赚藻赚皂藻澡教师专页

孕辗员 杂赠 / 39

孕辗圆悦澡戟贼— 孕辗贼远蕴辗麟泽糟躁 /41

战壕愿 陨责藻责责葬苑燥躁责责援家长专页

孕辗员 杂赠 / 44

孕辗圆悦澡戟贼— 孕辗贼远蕴辗麟皂孕辗躁 / 46

战壕愿 陨责藻责责葬苑燥躁责责援教师专页

孕辗员 杂赠 / 45

孕辗圆悦澡戟贼— 孕辗贼远蕴辗麟皂孕辗躁 / 47

战壕怨 宰澡责责责赚藻造澡澡责责家长专页

孕辗员 杂赠 / 50

孕辗圆悦澡戟贼— 孕辗贼远蕴辗麟凿赠增

葬凿糟躁则 / 52

战壕怨 宰澡责责责赚藻造澡澡责责教师专页

孕辗员 杂赠 / 51

孕辗圆悦澡戟贼— 孕辗贼源蕴辗麟凿赠增

葬凿糟躁则 / 53

战壕贼园 栽藻责责蜜葬杜葬责责责援家长专页

孕辗员 杂赠 / 56

孕辗圆悦澡戟贼— 孕辗贼远凿赠增葬凿糟躁则/ 58

战壕贼园 栽藻责责蜜葬杜葬责责责援教师专页

孕辗员 杂赠 / 57

孕辗圆悦澡戟贼— 孕辗贼远凿赠增葬凿糟躁则/ 59

授课日期：　　年　　月　　日　　授课时长：　　分钟

战地记者 宰漱辗赠驿芽

孕婴童指导 杂赠

孕婴童成长手册本课讲授的重点是特殊疑问句：宰漱辗赠驿芽辗赠驿芽目的要求宝宝完全掌握此类问句，并能在需要发问时灵活运用。本课趣味性较强，家长可以选择和课文内容相关的教学工具，配合辅导教学。

回答相对于问题，回答方式十分简单，只需要用 哪赠驿芽就可以了，家长朋友也可以拓宽问题范围，加入之前所学过的单词或引申宝宝可以接受的新词，一切以孕婴童的接受能力为标准。

课前给宝宝的话：宝宝知道世界上有多少种动物吗芽对啊，世界上有多少种动物我们数也数不清。还有好多好多的动物我们都叫不出来名字。那该怎么办呢芽我们遇到问题时，可以问问别人，也许能得到答案。今天，我们来看看动物们是怎么询问别人的。

课前准备工具：阅读播放机　水彩笔或彩色铅笔

授课步骤：以讲故事作为开头，先打开课本，让宝宝看着课文的图画

故事内容：上课了熏长颈鹿老师的讲桌上放了好多种文具熏她一一询问小动物。它拿起一支钢笔对小金丝猴说押这是什么芽小金丝猴回答道押这是一支钢笔。它又拿起一支铅笔对小粉猪说押这是什么芽小粉猪回答道押是一支铅笔。它又拿起一本书问小花狗押这是什么芽小花狗说押它是一本书。她拿起一把尺子问小枣红马押这是什么芽小枣红马回答道押这是一把尺子。她拿起一个书包问小公鸡押这是什么芽小公鸡回答道押是书包。它指着墙上的地图问大家押那是什么芽小动物们一起回答道押是一张地图。

播放 阅读，使宝宝对 宰漱辗赠驿芽辗赠驿芽的意思有大致的了解，知道在什么情况下使用。注意 一般指近处的事物，一般指远处的事物。

复习和练习：和宝宝互相练习，可以采用多种形式，对着宝宝说宰漱辗赠驿芽让宝宝应答 哪赠驿芽 所有课文中的句子运用同样的方式，然后换单词换角色，反复练习。

巩固学习内容：家长和宝宝一起来模仿动物们上课的场景，反复来练习本课的重点句型。注意练习时强调 和 的区别，使宝宝能够正确运用本课句型。

授课日期： 年 月 日 授课时长： 分钟

战地记者 宰泽赠蔷薇芳草

学习目标 学习内容

本课重点句型和词汇：句型：宰泽赠蔷薇芳草这是 那是什么？阿爸爸它是…… 词汇：钢笔 铅笔 书 尺子 书包 地图

教师开篇语：小朋友，你们肯定能画出很多美丽的图画，还能写出许许多多漂亮的字。老师猜得对不对？那么我们画图画、写字需要些什么东西呢？现在请小朋友们举手说说看，对了，有各种各样的彩色笔，还有各种形状的好看的橡皮等等。小朋友说的真好，那么我们今天就来跟老师学习这些学习用具的英文名称。我们还可以学习询问别人有关物体名称的句型。

课前准备工具：录音机 播放机 水彩笔或彩色铅笔

授课步骤：以讲故事作为开头，先打开课本，让学生们看着课文的图画

故事内容：上课了 长颈鹿老师的讲桌上放了好多种文具 她一一询问小动物。它拿起一支钢笔对小金丝猴说 这是什么？小金丝猴回答道 这是一支钢笔。它又拿起一支铅笔对小粉猪说 这是什么？小粉猪回答道 是一支铅笔。它又拿起一本书问小花狗 这是什么？小花狗说 它是一本书。她拿起一把尺子问小枣红马 这是什么？小枣红马回答道 这是一把尺子。她拿起一个书包问小公鸡 这是什么？小公鸡回答道 是书包。它指着墙上的地图问大家 那是什么？小动物们一起回答道 是一张地图。

播放 使学生对 宰泽赠蔷薇芳草 的意思有大致的了解，知道在什么情况下使用。注意 一般指近处的事物， 指远处的事物。

复习和练习：老师和学生互相练习，可以采用多种形式，如：老师对着学生说 宰泽赠蔷薇芳草 学生应答 所有课文中的句子运用同样的方式，然后换单词换角色，反复练习。

巩固学习内容：以游戏形式和学生一起来扮演各种动物角色，反复练习这几组对话。设置表演场景，让学生牢固记忆本课的内容。然后以游戏形式让学生自己来扮演各种动物角色，反复练习。可分组进行比赛，每一组派出自己的代表，来练习本课句型，老师来评判哪组获胜，给获胜组同学发出小奖品作为鼓励。

此为试读，需要完整PDF请访问：www.ertongbook.com

授课日期：　　年　　月　　日　　授课时长：　　分钟

哉播员 宰澡赖赖赖赖芽

孕葬剌撅圆悦霎戟城一 孕葬剌撅元蕴赖赖泽赖赖操

孕葬剌撅地爆戟操操赖赖泽押有了提高级上册的基础，宝宝掌握句型会容易一些。在讲授句型前，注意给宝宝做出解释，讲授句型所用场景。当然，在掌握句型的同时，也不可忽视词汇的学习。

课前准备工具：员爱悦阅播放机 圆爱水彩笔或彩色铅笔 猿爱贴纸 杂赖赖赖赖则

授课步骤：员爱复习第 员部分的内容，家长可以让宝宝自己来回忆所学内容，家长可以给出提示。

圆爱播放 宄悦阅中的第二部分 悦霎戟城 本课的 悦霎戟城稍有难度，句子较长。属于提高口语能力的说唱练习，其中 皂葬剌撅赖赖泽和 皂葬葬葬葬葬不要求宝宝掌握。悦霎戟城部分翻译如下押

孕葬剌撅圆 悦霎戟城

员操蛋地爆藻凿操剌葬戟凿早操燥剌地爆藻凿操剌爱	走进门，走出门。
宰澡赖赖赖赖熏憎霎赖赖赖赖熏	这是什么，这是什么，
赖赖赖葬剌葬泽赖皂藻皂葬剌赖赖赖泽赖赖赖皂泽爱	它们是神奇的东西。
员操蛋地爆藻澡赖泽藻葬戟凿早操燥剌地爆藻澡赖泽藻爱	走进房子，走出房子。
宰澡赖赖赖赖赖熏憎霎赖赖赖赖赖熏	那是什么，那是什么？
赖赖赖葬剌葬泽赖藏赖赖赖皂葬葬葬葬赖赖赖皂泽爱	它们是魔力的东西。

猿爱悦霎戟城部分结束后。可以让宝宝休息片刻熏再来学习第三部分 蕴赖赖戟葬戟凿泽皂泽。 悦阅源 圆爱员操蛋地葬戟凿燥剌地爆藻宰蛋凿操憎（第四张 悦阅，第 圆元首歌曲）。歌曲部分不需要宝宝完全掌握，但可以视歌曲的难易程度和宝宝的接受程度而定，在宝宝可以接受并乐意学唱的情况下，可以花点时间和力气教会他（她），毕竟教材当中收录的每一首歌曲，都是原汁原味的经典儿歌。

源爱第四部分是对话。这一部分要求家长和宝宝共同完成，对话中需要反复练习 宰澡赖赖赖赖赖芽和 宰澡赖赖赖赖赖赖两个句型。

缘爱第五部分为练习。宝宝可以在家长的指导下在空格处填上适当的单词，然后进行口语练习。宰澡赖赖赖赖赖芽 哪赖葬葬戟凿雪赖赖赖赖赖赖爱宰澡赖赖赖赖赖赖芽 哪赖葬葬戟凿雪赖赖赖赖赖赖爱空格中的答案并不惟一，参考答案：宰澡赖赖赖赖赖赖芽哪赖葬葬戟凿雪责藻爱宰澡赖赖赖赖赖赖赖哪赖葬葬戟凿雪操蝶后藻爱



授课日期： 年 月 日 授课时长： 分钟

哉撥員 宰澡轉藻賺藻芽

孕葵輒圓悅藻轉城一 孕葵輒元蘊轉藻泽藻操

栽藩轉藻東賺藻操藻押 本单元的讲授更注重培养学生在语境中运用语言的能力，教师可以在教授过程中设置相应场景让学生去做口语练习。也可让学生自己来选择场景，具体操作按照本班实际情况来定。

课前准备工具：员爱悅阅播放机 圆爱水彩笔或彩色铅笔 猿爱贴纸 杂爱藻则

授课步骤：员爱首先复习第一部分的内容，让学生之间进行口语练习，询问各种文具名称，也可以再次观看 灾悅阅。

圆爱播放 灾悅阅中的第二部分 悅藻轉城 本课的 悅藻轉城稍有难度，句子较长。属于提高口语能力的说唱练习，其中 皂葵輒藻藻泽和 皂葬車藻藻不要求学生掌握。悅藻轉城部分翻译如下押

孕葵輒圆 悅藻轉城

员操蚤杜藻藻凿操澡杜藻杜凿操燥澡藻藻凿操澡爱	走进门，走出门。
宰澡轉藻賺藻葬熏憎澡轉藻賺藻葬熏	这是什么，这是什么，
賺藻輒藻葵輒藻泽藻皂藻皂葵輒藻藻葵泽藻賺藻皂澡爱	它们是神奇的东西。
员操蚤杜藻藻澡操燥泽藻藻葬杜凿操燥澡藻藻澡操燥泽藻爱	走进房子，走出房子。
宰澡轉藻賺藻轉熏憎澡轉藻賺藻轉熏	那是什么，那是什么？
賺藻輒藻葵輒藻泽藻蘊轉藻皂葬車藻藻皂賺藻皂澡爱	它们是魔力的东西。

猿爱悅藻轉城部分结束后。可以让学生休息片刻熏再来学习第三部分 蘊轉藻杜葬杜凿泽藻皂澡。悅阅源 圆爱员操蚤杜葬杜燥澡賺藻藻宰蚤杜藻藻憎（第四张 悅阅，第 圆元首歌曲）。歌曲部分不需要学生完全掌握，但可以视歌曲的难易程度和学生的接受程度而定，在学生可以接受并乐意学唱的情况下，老师可以花点时间和力气教会学生，毕竟教材当中收录的每一首歌曲，都是原汁原味的经典儿歌。孩子的语境就是在潜移默化中形成的。

源爱第四部分是对话。这一部分教师视本班的具体情况来安排，目的还是让学生牢固掌握 宰澡轉藻賺藻葬葬宰澡轉藻賺藻轉两个疑问句，教师可组织学生分组完成对话练习。

缘爱第五部分为练习。学生可以在老师的指导下在空格中填上适当的名词：宰澡轉藻賺藻芽 阿藻葬葬杜雪賺賺賺賺爱宰澡轉藻賺藻轉 阿藻葬葬杜雪賺賺賺賺爱答案不惟一。参考答案：宰澡轉藻賺藻芽押藻葬葬宁杜雪责杜爱宰澡轉藻賺藻轉押藻葬葬宁杜雪

家长专页

授课日期：　　年　　月　　日　　授课时长：　　分钟

第六部分为习题，本单元习题为粘贴题。习题部分需要宝宝自己动手来做，家长可做适当的指导。练习中提示问句共有两个，和下面的提示句子分别是：需要宝宝把钢笔、铅笔、书本、尺子、书包、地图、铅笔盒、课桌、橡皮的贴在正确的位置。

提高级要求，宝宝在提高兴趣的同时，还要提高语言能力。因此，我们要更注重知识的讲解和口语的练习。希望家长也能够及时做出调整。加强宝宝的口语！也可以翻阅提高级上册的记录，找出最适合宝宝的讲授方法。

家长心得



栽蔷蔷蔷

授课日期：　　年　　月　　日　　授课时长：　　分钟

故事时间 降龙草的秘密芽

孕期指导 杂草增

孕期必读 故事押员爱本课讲授的重点是一般疑问句：降龙草的秘密芽吗？目的要求宝宝完全掌握，并能正确使用简单回答方式 再来熏龙草的秘密芽吗？是的，熏龙草的秘密芽。授课时间和第一课保持一致，授课时尽量让宝宝感觉到开心和愉快，效果会更佳。

圆爱读音方面要注意，一般疑问句的语调为升调，最后一个单词音调应该上扬。

课前给宝宝的话：“一闪一闪亮晶晶，满天都是小星星。”好听吗？宝宝知道吗？这个乐曲可以用吉他弹出来，也可以用笛子吹出来，还可以用小鼓敲出来，好多乐器都可以演奏出来你喜欢的歌曲。我们今天就可以学习到部分乐器的英文名称了。

课前准备工具：员爱悦阅播放机　圆爱水彩笔或彩色铅笔

授课步骤：员爱以讲故事作为开头，先打开课本，让宝宝看着课文的图画

故事内容：音乐教室里熏罢满了各种各样的乐器熏小动物们好奇极了熏不停地问长颈鹿老师问题。小老虎指着一副架子鼓问押它是鼓吗芽酝泽则隆草藻 长颈鹿老师回答道押是，它是。小火龙拿起一支小提琴问押这是小提琴吗芽长颈鹿老师回答道押是，它是。小山羊指着远处的钢琴问押那是钢琴吗芽长颈鹿老师回答道押是，它是。小白兔拿起一只笛子说押它是一根管子吗芽长颈鹿老师回答说押不，它不是。它是一根笛子。小老鼠指着小喇叭问押那是大号吗芽长颈鹿老师回答说押不，它不是。它是小喇叭。小公牛拿起一个吉他弹奏了两下问押那是吉他吗芽酝泽则隆草藻 长颈鹿老师回答押是，它是。

圆爱播放 员悦阅，先指导宝宝学会一般疑问句 降龙草的秘密芽吗？以及回答 再来熏龙草的秘密芽吗？是的，熏龙草的秘密芽。先让宝宝熟悉之后我们可进行相应练习。

猿爱复习和练习：家长和宝宝一起来练习口语。家长先辅导宝宝复习词汇部分，反复询问宝宝 宰澡辅赖则隆草或 宰澡辅赖则隆草吗？引导宝宝说出各类文具的名称。之后，互换角色。让宝宝熟悉本课的重点内容。

源爱巩固学习内容：以游戏形式和宝宝一起来扮演各种动物角色，反复练习这些句型。使用一些简单配合课文内容的教具，让宝宝牢固记忆和掌握本课重点内容。

授课日期： 年 月 日 授课时长： 分钟

哉蔷圆 降蔷韩蔷颜蔷皂芽

孕蔷圆员 杂蔷赠

本课重点句型和词汇：一般疑问句：降蔷哉蔷颜蔷韩蔷颜蔷韩蔷爱？以及回答再蔷熏蔷爱蔷韩蔷袁蔷熏蔷爱蔷哉蔷颜蔷韩蔷爱。词汇：蔷颜蔷皂鼓，增蔷爱蔷小提琴，责蔷哉蔷钢琴，蔷颜蔷笛子，责蔷管子熏蔷蔷韩蔷低音大号，颜蔷皂责蔷喇叭，早蔷颜蔷吉他

教师开篇语：“一闪一闪亮晶晶，满天都是小星星。”好听吗？小朋友们可以用吉他弹出来，也可以用笛子吹出来，还可以用鼓敲出来，好多乐器都可以演奏出来你喜欢的歌曲！今天我们就来学习部分乐器的英文名称。

课前准备工具：员爱悦阅播放机 圆爱水彩笔或彩色铅笔

授课步骤：员爱以讲故事作为开头，先打开课本，让学生们看着课文的图画

故事内容：音乐教室里熏摆满了各种各样的乐器熏小动物们好奇极了熏不停地问长颈鹿老师问题。小老虎指着一副架子鼓问押它是鼓吗芽酝泽则蔷颜蔷韩蔷 长颈鹿老师回答道押是，它是。小火龙拿起一支小提琴问押这是小提琴吗芽长颈鹿老师回答道押是，它是。小山羊指着远处的钢琴问押那是钢琴吗芽长颈鹿老师回答道押是，它是。小白兔拿起一只笛子说押它是一根管子吗芽长颈鹿老师回答说押不，它不是。它是一根笛子。小老鼠指着小喇叭问押那是大号吗芽长颈鹿老师回答说押不，它不是。它是小喇叭。小公牛拿起一个吉他弹奏了两下问押那是吉他吗芽酝泽则蔷颜蔷韩蔷 长颈鹿老师回答押是，它是。

圆爱播放 灾悦阅，先指导学生学会一般疑问句 降蔷哉蔷颜蔷韩蔷颜蔷韩蔷爱？以及回答 再蔷熏蔷爱蔷韩蔷袁蔷熏蔷爱蔷哉蔷颜蔷韩蔷爱 先让学生熟悉之后我们可进行相应练习。

猿爱复习和练习：老师组织学生之间反复练习问句和答语，可以分为两个板块。先练习词汇，之后来练习句型。教师依据本班情况来决定形式和控制时间。

源爱巩固学习内容：以游戏形式和学生一起来扮演各种动物角色，反复练习这些句型。使用一些简单配合课文内容的教具，让学生牢固记忆和掌握本课的重点内容，对表现优异的学生适当奖励。教师应严格要求每位学生，发音一定要准确无误。

授课日期：　　年　　月　　日　　授课时长：　　分钟

哉撒圆 隙蛋葬凿凯帷皂芽

孕葬剌圆悦霎戴城一 孕葬剌元 缢蛳鹪皂葬剌糕

孕葬剌糕城藏操蒙押 本课是对本单元第一部分的巩固。家长可根据宝宝的掌握程度来调节时间长短。

课前准备工具：灵爱悦阅播放机　园爱水彩笔或彩色铅笔

授课步骤：灵爱首先复习第一部分的内容，采用各种灵活的形式，检查宝宝对第一部分的掌握情况。然后播放 灾悦阅，加深宝宝记忆。教授过程中注意鼓励宝宝多说。

园爱播放 灾悦阅中的第二部分 悦霎戴城 本课的 悦霎戴城为了加强宝宝对于一般疑问句的练习，设置了 源组小对话。配合节奏让宝宝学习，效果一定不错。悦霎戴城部分翻译如下押

孕葬剌圆 悦霎戴城

隙蛋葬凿凯帷皂芽	它是鼓吗？
再藁彩剌哪蛋葬凿凯帷皂援	是的！它是鼓。
隙蛋葬早忠蛳蛳芽	它是吉他吗？
晕躁剌哪蛋藏撒葬早忠蛳蛳援	不是！它不是吉他。
隙蛋葬凿蛳蛳芽	它是笛子吗？
再藁彩剌哪蛋葬凿蛳蛳援	是的！它是笛子。
隙蛋葬责蛋藁芽	是管子吗？
晕躁剌哪蛋藏撒葬责蛋藁援	不是，它不是管子。

猿爱悦霎戴城部分结束后。可以让宝宝休息片刻熏再来欣赏第三部分 缢蛳鹪皂葬凿凯泽蛋早。本节课欣赏的歌曲为 悦阅源 园爱阅躁再藁剌哪彩葬凿凯早缢蛳鹪芽（说明歌曲在第四张 悦阅上，顺序为第 猿首歌曲）。歌曲环节不再赘述，家长根据实际情况来决定如何教授。

源爱第四部分是对话。这一部分要求家长和宝宝共同完成，其实是对课文内容的变形练习，使课文内容口语化。

缘爱第五部分为练习。宝宝可以在家长的指导下将正确的单词填入相应的空格，并熟练口语。隙蛋葬孕葬凿雪哪哪哪哪哪哪哪芽再藁熏蛋藁援 辕晕躁熏蛋藁撒哪哪哪葬孕葬凿雪哪哪哪哪哪哪哪援 隙哪哪哪葬孕葬凿雪哪哪哪哪哪哪哪芽再藁熏蛋藁援 辕晕躁熏蛋藁撒哪哪哪葬孕葬凿雪哪哪哪哪哪哪哪援 隙蛋葬孕葬凿雪哪哪哪哪哪哪哪芽再藁熏蛋藁援 辕晕躁熏蛋藁撒哪哪哪葬孕葬凿雪哪哪哪哪哪哪哪援答

栽蔷韩蔷蔷蔷

授课日期：　　年　　月　　日　　授课时长：　　分钟

案不惟一，只是为了加强口语练习。家长依据情况来选择答案。

这部分第六部分为习题。宝宝需要用铅笔或水彩笔来完成连线，将问与答一一对应起来。练习指导：有这样几幅小图画，第一幅押韵标题提示 [illegible] 图画是一支架子鼓。第二幅押韵标题提示 [illegible] 图画是一支小提琴。第三幅押韵标题提示 [illegible] 图画是一台竖琴。第四幅押韵标题提示 [illegible] 图画是一支古筝。第五幅押韵标题提示 [illegible] 图画是一个口琴。第六幅押韵标题提示 [illegible] 图画是一支小号。图画上方是两句话押韵 [illegible] 需要连线 （答案：第一幅图 [illegible] 第二幅图 [illegible] 第三幅图 [illegible] 第四幅图 [illegible] 第五幅图 [illegible] 第六幅图 [illegible] 。

今天讲课可能费了点时间，孩子掌握一个新句型时，总是会有好多让他（她）不明白的地方，我们可以给孩子大概解释一番。孩子在这个年龄阶段，还没有办法理解语法，所以不要从语法的角度去说明。

家长心得



授课日期： 年 月 日 授课时长： 分钟

[illegible]第六部分为习题。习题部分需要学生自己动手来做[illegible]老师可做适当的指导，学生需要用铅笔或水彩笔来完成连线，将问与答一一对应起来。练习指导：有这样几幅小图画，第一幅押[illegible]标题提示[illegible]图画是一支架子鼓。第二幅押[illegible]标题提示[illegible]图画是一支小提琴。第三幅押[illegible]标题提示[illegible]图画是一台竖琴。第四幅押[illegible]标题提示[illegible]图画是一个古筝。第五幅押[illegible]标题提示[illegible]图画是一个口琴。第六幅押[illegible]标题提示[illegible]图画是一支小号。图画上方是两句话押[illegible]需要小朋友们连线（答案：第一幅图[illegible]第二幅图[illegible]第三幅图[illegible]第四幅图[illegible]第五幅图[illegible]第六幅图[illegible]）。

今天的讲授中，你发现什么了吗？也许发现了平时一位不爱发言的学生主动举手回答问题了。也许发现了原来学生还是喜欢微笑着的老师，也或许发现了在教学过程中，我们真的还有做的不好得地方，都记录下来吧，这些都值得我们教育工作者去回味。

教师心得



授课日期：　　年　　月　　日　　授课时长：　　分钟

战[illegible]瘾 与藻澡释葬憎[illegible]藻栽[illegible]瘾

孕葬期振员 杂葬赠

孕葬期瘾 [illegible]押员瘾本课讲授的重点句型是：杂[illegible]藻澡释葬瘾瘾 目的要求宝宝掌握日常生活中的常见用语，并能灵活运用。本节课的讲授不会很难，因为服装和颜色是宝宝关心的事物，尽量采用故事和游戏的形式来激发宝宝的兴趣，如果条件允许，可以找出与课文内容相一致的服装，加深宝宝的印象。

圆瘾为配合本课教学，我们在构图方面采取句型和图画融为一体的模式，这样便于宝宝认知和理解。

课前给宝宝的话：宝宝，小鸟为什么会飞？因为它有翅膀。花儿为什么美丽？因为它有绿叶陪衬。爸爸妈妈为什么高兴快乐？是因为我们的宝宝很听话。那么宝宝有什么东西让你高兴呢？宝宝有什么宝贝吗？我们先来看看小动物们今天有什么新活动。

课前准备工具：员瘾[illegible]阅播放机　圆瘾水彩笔或彩色铅笔

授课步骤：员瘾以讲故事作为开头，先打开课本，让宝宝看着课文的图画

故事内容：两个小朋友来找小动物们玩。一个小男孩和一个小女孩熏他们穿着漂亮的衣服熏拿着好玩的玩具熏小粉猪给小朋友们介绍呢。首先熏它指着小女孩黄色的衬衣说押她有一件黄衬衣。又指着小男孩的白色 栽恤衫说押他有一件白 栽恤。它又指着小女孩粉红色的裙子说押她有一件粉红色的裙子。指着小男孩的红色的短裤说押他有一件红色的短裤。指着小女孩紫色的小短袜说押她有一双紫色的袜子。指着小男孩蓝色的运动鞋说押他有一双蓝色鞋子。它指着小女孩怀里的洋娃娃说押她有一个玩具娃娃。指着小男孩怀里的皮球说押他有一个皮球。

圆瘾播放 [illegible]阅，动画中的小动物会大声朗读每一句话，在播放完 [illegible]阅后，家长可以指导宝宝学会 杂[illegible]藻澡释葬瘾瘾的英语句型，明白这句话的含义是：他（她）有一样什么东西，可以是服装、玩具或其他东西，还要注意读音的教授。

猿瘾复习和练习：在欣赏完 [illegible]阅之后，家长可以与宝宝一起来模仿小动物的表演，家长和宝宝比赛，看谁说得好。

源瘾做个关于服装或玩具的小游戏，可以用实物来作为教具。这样教学效果会更加显著。在服装或玩具前面加上颜色，希望家长在教授的过程中给宝宝做出说明。

缘瘾巩固学习内容：家长来检测宝宝的掌握情况，先来考宝宝。确保掌握之后，让宝宝再来考家长。这时家长可以假装说错单词，让宝宝作为老师挑出错误，帮助家长改正。孩子在这个时候可以体会到学习的乐趣，可以满足他们好胜的心理并且能够牢固掌握本节课的内容。



授课日期： 年 月 日 授课时长： 分钟

哉蹦猿 匀藻澡萍释葬憎鼍藻栽释鼍蹦援

孕蓑蹦员 杂蓑赠

本课重点句型和词汇：句型：杂鼍藻猿匀藻澡萍释葬憎援注意：区分 杂鼍藻猿匀藻 词汇：泽鹾鹾鹾袜子，泽鼍藻鼍鞋

教师开篇语：小朋友们，小鸟为什么会飞？因为它有翅膀。花儿为什么美丽？因为它有绿叶陪衬。爸爸妈妈为什么高兴快乐？是因为我们很听话。那么你们有什么东西让自己高兴呢？你们有什么宝贝吗？我们先来看看小动物们今天有什么新活动。

课前准备工具：员援悦阅播放机 圆援水彩笔或彩色铅笔

授课步骤：员援以讲故事作为开头，先打开课本，让学生们看着课文的图画

故事内容：两个小朋友来找小动物们玩。一个小男孩和一个小女孩熏他们穿着漂亮的衣服熏拿着好玩的玩具熏小粉猪给小朋友们介绍呢。首先熏它指着小女孩黄色的衬衣说押他有一件黄衬衣。又指着小男孩的白色 栽恤衫说押他有一件白 栽恤。它又指着小女孩粉红色的裙子说押她有一件粉红色的裙子。指着小男孩的红色的短裤说押他有一件红色的短裤。指着小女孩紫色的小短袜说押她有一双紫色的袜子。指着小男孩蓝色的运动鞋说押他有一双蓝色鞋子。它指着小女孩怀里的洋娃娃说押她有一个玩具娃娃。指着小男孩怀里的皮球说押他有一个皮球。

圆援播放 灾悦阅，动画中的小动物会大声朗读每一句话，在播放完 灾悦阅后，老师可以指导学生学会 杂鼍藻猿匀藻澡萍释葬憎的英语句型，明白这句话的含义是：他（她）有一样什么东西，可以是服装、玩具或其他东西，还要注意读音的教授。

猿援复习和练习：在欣赏完 灾悦阅之后，老师可以与学生一起来模仿小动物的表演，老师和学生比赛，看谁说得好。

源援做个关于服装或玩具的小游戏，可以用手工制品来作为教具。这样教学效果会更加显著。在服装或玩具前面加上颜色，在练习过程中选择表现优异的学生，可以给予适当奖励。

缘援选择两个小朋友到教室前面来表演，再选一个小朋友来介绍。选择发音最好的小朋友来模仿小猪的声音，选择表演最好的小朋友来表演，这样能够发挥每个小朋友的长处，提高课堂质量，也能够保证教学质量。同时也激发了学生们的学习兴趣。

远援在表演中发现表现优秀的学生，给予适当的奖励。或是让其作一回小老师，领着大家来朗读所学的句型，效果会更加突出。然后还可以让其他的学生来挑战“小老师”，这样课堂的气氛会非常活跃。孩子们也会牢固掌握本课所学的知识。

授课日期：　　年　　月　　日　　授课时长：　　分钟

故事胎教 与藻藻释葬憎藻藻栽胳藻藻援

孕期胎园悦藻载城— 孕期胎元缘藻藻释葬憎 葬性糟藻藻则

孕期胎教 [illegible] 押 因为本课只涉及一个句型 杂藻藻辞与藻藻释葬藻援 讲授工作的重点应该让孩子们区分清楚 与藻藻杂藻藻

课前准备工具：员援录悦阅播放机　　圆援水彩笔或彩色铅笔　　猿援铅笔

授课步骤：员援首先复习第一部分的内容，采用各种灵活的形式，检查宝宝对第一部分的掌握情况。然后播放 灾悦阅，加深宝宝记忆。

圆援播放 灾悦阅中的第二部分 悦藻载城 提高级的 悦藻载城统一加大了难度。悦藻载城中穿插句型的练习。因此，家长在教授时可延长时间。悦藻载城部分翻译如下押

孕期胎园 悦藻载城

砸藻藻泽藻藻则藻藻则藻藻则

授课日期： 年 月 日 授课时长： 分钟

哉蛋猿 匀藻澡释葬憎藻藻栽解藻蛋援

孕葵剌圆悦藻栽城一 孕葵剌远蕴藻藻凿凿蛋增 葬栽凿糟藻则

栽藻辩藻辩藻辩灶藻藻押 因为本课只涉及一个句型 杂藻藻辩匀藻澡释葬援援 教师注意授课气氛应该轻松愉快，赢得学生的喜欢和欢迎。

课前准备工具：员援悦阅播放机 圆援水彩笔或彩色铅笔 猿援铅笔

授课步骤：员援复习必不可少，首先复习第一部分的内容，采用各种灵活的形式，检查学生对第一部分的掌握情况。然后播放 灾悦阅，加深学生记忆。

圆援播放 灾悦阅中的第二部分 悦藻栽城 提高级 悦藻栽城统一加大了难度。悦藻栽城中穿插句型的练习。因此，教师在教授时可延长时间。悦藻栽城部分翻译如下押

孕葵剌圆 悦藻栽城

砸藻凿泽藻剌燥熏赠藻蛋增 泽藻剌燥熏	红色短裤，黄色短裤，
澡藻遭藻释憎藻栽藻早泽藻剌燥援	他喜欢穿短裤。
孕藻燥凿蛋藻释熏燥剌责早藻凿蛋藻释熏	粉红裙子，桔红裙子，
泽藻藻遭藻释憎藻栽藻早凿蛋藻释援	她喜欢穿裙子。
宰澡藻栽解藻蛋熏早剌藻灶栽解藻蛋熏	白色 栽恤，绿色 栽恤，
憎藻葵藻遭藻藻憎藻栽藻早栽解藻蛋援	我们都喜欢穿 栽恤。

猿援悦藻栽城部分结束后。我们来欣赏第三部分 蕴藻蛋灶葬凿泽藻早 悦阅源园远援月剌燥藻熏悦藻早藻葬凿阅葬凿藻憎藻藻酝藻（第四张 悦阅第 远首歌曲）。歌曲部分依据具体情况来安排。

源援第四部分是对话。这一部分要求老师和学生共同完成，扮演其中的各种小动物角色，这一部分其实是对课文内容的变形练习，使课文内容口语化。

缘援第五部分为练习。学生可以在老师的指导下完成。杂藻藻 辩匀藻澡释葬宁葬凿剌责责责