目录 Contents

战斗篇员 则阿蘖蝴蝶早家长专页

孕孵期员 杂孵赠 / 2

孕孵期园悦澡戟蛾— 孕孵期远缬蝴蝶泽蝴躁 / 4

战斗篇员 则阿蘖蝴蝶早教师专页

孕孵期员 杂孵赠 / 3

孕孵期园悦澡戟蛾— 孕孵期远缬蝴蝶泽蝴躁 / 5

战斗篇圆 宰澡蝴蝶赠躁剩忧皆皂藻家长专页

孕孵期员 杂孵赠 / 8

孕孵期园悦澡戟蛾— 孕孵期远缬蝴蝶皂孵赠躁 / 10

战斗篇圆 宰澡蝴蝶赠躁剩忧皆皂藻教师专页

孕孵期员 杂孵赠 / 9

孕孵期园悦澡戟蛾— 孕孵期远缬蝴蝶皂孵赠躁 / 11

战斗篇猿 匀燥赠 蓁蝴蘖赠躁剩莎家长专页

孕孵期员 杂孵赠 / 14

孕孵期园悦澡戟蛾— 孕孵期远缬蝴蝶责赠赠躁皂 蚤 燥蝴剩 / 16

战斗篇猿 匀燥赠 蓁蝴蘖赠躁剩莎教师专页

孕孵期员 杂孵赠 / 15

孕孵期园悦澡戟蛾— 孕孵期远缬蝴蝶责赠赠躁皂 蚤 燥蝴剩 / 17

战斗篇源 晕怎皂遭剩 圆家长专页

孕孵期员 杂孵赠 / 20

孕孵期园悦澡戟蛾— 孕孵期远缬蝴蝶糟躁躁剩 / 22

战斗篇源 晕怎皂遭剩 圆教师专页

孕孵期员 杂孵赠 / 21

孕孵期园悦澡戟蛾— 孕孵期远缬蝴蝶糟躁躁剩 / 23

战斗篇缘 匀燥赠 燥赠蓁蝴蘖赠躁剩莎家长专页

孕孵期员 杂孵赠 / 26

孕孵期园悦澡戟蛾— 孕孵期远缬蝴蝶泽蝴躁 / 28

战斗篇缘 匀燥赠 燥赠蓁蝴蘖赠躁剩莎教师专页

孕孵期员 杂孵赠 / 27

孕孵期园悦澡戟蛾— 孕孵期远缬蝴蝶泽蝴躁 / 29

战斗篇远 忧蓁社赠躁剩莎家长专页

孕孵期员 杂孵赠 / 32

孕孵期园悦澡戟蛾— 孕孵期远缬蝴蝶凿赠赠 蓁赠 糟躁躁剩 /34

战斗篇远 忧蓁社赠躁剩莎教师专页

孕孵期员 杂孵赠 / 33

孕孵期园悦澡戟蛾— 孕孵期远缬蝴蝶凿赠赠 蓁赠 糟躁躁剩 / 35

战斗篇苑 陨皂 泽皂蓁躁家长专页

孕孵期员 杂孵赠 / 38

孕孵期园悦澡戟蛾— 孕孵期远缬蝴蝶皂孵赠躁 / 40

战斗篇苑 陨皂 泽皂蓁躁教师专页

孕孵期员 杂孵赠 / 39

孕孵期园悦澡戟蛾— 孕孵期远缬蝴蝶皂孵赠躁 /41

战斗篇愿 栽巢蓁赠蚤杂则赠赠家长专页

孕孵期员 杂孵赠 / 44

孕孵期园悦澡戟蛾— 孕孵期远缬蝴蝶凿赠赠 蓁赠糟躁躁剩 / 46

战斗篇愿 栽巢蓁赠蚤杂则赠赠教师专页

孕孵期员 杂孵赠 / 45

孕孵期园悦澡戟蛾— 孕孵期远缬蝴蝶凿赠赠 蓁赠糟躁躁剩 / 47

战斗篇怨 阅燥赠躁忘遭蓁蝴蝶莎家长专页

孕孵期员 杂孵赠 / 50

孕孵期园悦澡戟蛾— 孕孵期源缬蝴蝶凿赠赠 蓁赠糟躁剩 / 52

战斗篇怨 阅燥赠躁忘遭蓁蝴蝶莎教师专页

孕孵期员 杂孵赠 / 51

孕孵期园悦澡戟蛾- 孕孵期源缬蝴蝶凿赠赠 蓁赠糟躁剩 / 53

战斗篇园 宰澡蝴蝶燥赠躁忘澡蝴蝶莎家长专页

孕孵期员 杂孵赠 / 56

孕孵期园悦澡戟蛾- 孕孵期远缬蝴蝶泽蝴躁 / 58

战斗篇园 宰澡蝴蝶燥赠躁忘澡蝴蝶莎教师专页

孕孵期员 杂孵赠 / 57

孕孵期园悦澡戟蛾- 孕孵期远缬蝴蝶泽蝴躁 / 59

授课日期：　　年　　月　　日　　授课时长：　　分钟

战士员 师傅早

孕教师员 杂赠

孕教师教育教案押员本课讲授的重点是学会问候语早上好、下午好、晚上好和晚安，并能灵活运用。作为提高级第一课，家长要保证孩子的语言连贯性。讲授过程中也一定要注意及时发现问题和解决问题，还要及时调动孩子的积极性。

圆爱注意每一句话的相似性和差异性，引导宝宝说对每一句话。

课前给宝宝的话：宝宝知道吗？我们的国家是一个文明的国度。很久很久以前，人们之间就非常有礼貌。我们的宝宝也要做一个讲礼貌的好孩子。宝宝已经知道了，早上见面的时候我们问候 师傅早皂师傅早，那么中午见面我们说什么，你知道吗？小动物们和我们的宝宝一样，非常的有礼貌，我们一起来看看，他们是如何讲礼貌的！

课前准备工具：员爱对阅播放机　圆爱水彩笔或彩色铅笔

授课步骤：员爱以讲故事作为开头，先打开课本，让宝宝看着课文的图画

故事内容：小老鼠和小白兔在早上相遇了，小老鼠礼貌地问候道：早上好迈小兔子也笑呵呵地说：早上好啊，小老鼠。小枣红马和小公牛在下午的时间相遇了，也相互问候彼此：下午好迈在森林的那一边，小火龙和小花蛇在傍晚相遇了，也相互问候道：晚上好迈在小粉猪家里，小粉猪睡觉前对爸爸妈妈说： 晚安迈爸爸妈妈也对小粉猪说押晚安迈真的让人感动哦，这些可爱的孩子。

圆爱播放对阅，使宝宝将师傅早皂师傅早，师傅早葬师傅早上，师傅早藻师傅早，师傅早灯师傅早和时间对应起来，知道什么时候用哪一句话。

猿爱复习和练习：和宝宝互相打招呼，可以采用多种形式，例如：学着公鸡打鸣，然后对着宝宝说 师傅早皂师傅早，让宝宝应答 师傅早皂师傅早，其他三句话运用类似的方法，然后换角色，反复练习。

源爱巩固学习内容：以游戏形式和宝宝一起来扮演各种动物角色，反复练习这 源句话。表演问候时的场景，让宝宝牢固记忆本课的内容。

授课日期： 年 月 日 授课时长： 分钟

战燥员 则燥藻燥早

孕藻蹲员 杂藻贈

本课重点句型和词汇：则燥藻燥皆皂燥蹲燥早迟早上好！则燥藻燥皆藻藻蹲燥藻迟中午好！则燥藻燥皆藻藻蹲燥早迟晚上好！则燥藻燥皆灶燥蹲燥迟晚安！

教师开篇语：小朋友们，你们知道吗？我们的国家是一个文明的国度。很久很久以前，人们之间就非常有礼貌。我们也要做一个讲礼貌的好孩子。我们已经知道，早上见面的时候我们问候 则燥藻燥皆皂燥蹲燥早，那么中午见面我们说什么，你们知道吗？小动物们和我们一样，也非常的有礼貌，我们一起来看看，他们是如何讲礼貌的！

课前准备工具：员爱悦阅播放机 圆爱水彩笔或彩色铅笔

授课步骤：员爱以讲故事作为开头，先打开课本，让学生们看着课文的图画

故事内容：小老鼠和小白兔在早上相遇了，小老鼠礼貌地问候道：早上好迟小兔子也笑呵呵地说：早上好啊，小老鼠。小枣红马和小公牛在下午的时间相遇了，也相互问候彼此：下午好迟在森林的那一边，小火龙和小花蛇在傍晚相遇了，也相互问候道：晚上好迟在小粉猪家里，小粉猪睡觉前对爸爸妈妈说：晚安迟爸爸妈妈也对小粉猪说：晚安迟真的让人感动哦，这些可爱的孩子。

圆援播放 灾悦阅，使学生将 则燥藻燥皆皂燥蹲燥早，则燥藻燥皆藻藻蹲燥藻迟，则燥藻燥皆藻藻蹲燥早，则燥藻燥皆灶燥蹲燥和时间对应起来，知道什么时候用哪一句话。

猿援复习和练习：组织学生之间互相打招呼，可以采用多种形式，同桌之间相互问候 则燥藻燥皆皂燥蹲燥早，其他三句话运用同样的方式，然后换角色，反复练习。可以组织 猿个或 缘个同学一组，大家一起互相问好。

源援巩固学习内容：让学生表演问好时的场景，让其牢固记忆本课的重点句型 则燥藻燥皆皂燥蹲燥早，则燥藻燥皆藻藻蹲燥藻迟，则燥藻燥皆藻藻蹲燥早，则燥藻燥皆灶燥蹲燥 然后以游戏形式让学生自己来扮演各种动物角色，反复练习这 源句话。可分组进行比赛。每一组派出自己的代表，扮演角色，让同学来打分，看谁说得最好。给获胜组同学发出小奖品作为鼓励。

此为试读，需要完整PDF请访问：www.ertongbook.com

授课日期：　　年　　月　　日　　授课时长：　　分钟

战争爆发 贝贝撤离家乡

孕婴期园悦露戈城一 孕婴期元 蕴藏解译密码

孕婴期教育家庭教育押 本课是对本单元第一部分的巩固，所以家长应该加强对话部分的练习，提高级要注重语言能力的提高。

课前准备工具：员爱悦阅播放机 圆爱水彩笔或彩色铅笔 猿爱贴纸 杂爱[illegible]

授课步骤：员爱复习 孕婴期员的内容，家长可以设置一天的场景，让宝宝选择在场景中的用语。例如：家长说：现在是早上 怨点钟，宝宝应该说什么？那么现在是中午 员园点了，宝宝该怎么说？啊，时间真快，下午 远点了，宝宝应该怎么说？晚上 员园点钟，宝宝该睡觉了，我们怎么给对方说晚安呢？以此来复习第一部分的内容，效果会非常好！

圆爱播放 灾悦阅中的第二部分 悦露戈城 本课的 悦露戈城比较容易掌握。没有什么难点，注意给宝宝解释 酱[illegible]“黑暗的”，赠[illegible]“很好，可以”。悦露戈城部分翻译如下押

孕婴期园 悦露戈城

酝[illegible]援	早上好，下午好。
贝[illegible]援	晚上上床去睡觉。
贝[illegible]援	晚安，晚安，
贝[illegible]皂[illegible]援	早点起床，
赠[illegible]援	做得好。

猿爱悦露戈城部分结束后。我们来学习第三部分 蕴藏[illegible]早。 悦阅猿圆袁贝[illegible]择（第三张 悦阅， 第 圆袁首歌曲，歌曲名称为 贝[illegible]择 。可以配合少许动作，激发宝宝的英语歌唱兴趣，能唱多少唱多少，不要求完全掌握。

源爱第四部分是对话。这一部分要求家长和宝宝共同完成，其实是对课文内容的变形练习，使课文内容口语化。

缘爱第五部分为练习。宝宝可以在家长的指导下将正确的单词填入相应的空格，并能脱口而出 贝[illegible]皂[illegible]援贝[illegible]援贝[illegible]援贝[illegible]援贝[illegible]援这一部分相对比较容易，它是在第一部分 泽[illegible]第四部分 赠[illegible]的基础之上完成的，还是起到巩固课文内容的目的。空格中的词语不一定非要填上，家长指导宝宝明白问候语之

栽藩轉藩藩藩

授课日期：　　年　　月　　日　　授课时长：　　分钟

后应该是称谓，如：[illegible]或[illegible]答案不惟一。

第六部分为习题。习题部分需要宝宝自己动手来做，家长可做适当的指导。从家长用书中取出[illegible]然后让宝宝自己找出相应的图案，指导宝宝粘贴在相应位置，完成[illegible]四句话的粘贴选[illegible]

提高级我们要强化宝宝的口语能力，要求自然没有入门级那么简单。我们不但要求宝宝牢固掌握课文内容，还需要宝宝能够在与人的日常交流中，将本课的句型运用得当。要求更高，家长就需要给自己更高的要求，本节课的讲授工作顺利吗？还存在什么问题？总结得失，将教学工作做得更好！

家长心得

授课日期： 年 月 日 授课时长： 分钟

应该是称谓，如：[illegible]或[illegible]答案不惟一。

[illegible]第六部分为习题。习题部分需要学生自己动手来做[illegible]老师可做适当的指导，让学生找到[illegible]句话所对应的图画，完成[illegible]四句话的粘贴选[illegible]

提高级我们要加强练习，强化学生的口语能力，要求自然没有入门级那么简单。我们不但要求学生牢固掌握课文内容，还需要学生能够在与人的日常交流中，可以将本课的句型运用得当。我们的要求更高，那么教师就需要给自己更高的要求，本节课的讲授工作顺利吗？还存在什么问题？总结得失，将教学工作做得更好！

教师心得

此为试读，需要完整PDF请访问：www.ertongbook.com

授课日期：　　年　　月　　日　　授课时长：　　分钟

哉 播圆 宰藻辆赘赠粲则灶葬皂藻芽

孕葬则员 杂葬赠

孕葬辆敝 (家长专用) 本课讲授的重点是特殊疑问句：宰藻辆赘赠粲则灶葬皂藻你叫什么名字芽以及答语：酝赠灶葬皂藻蜜爱爱 辖嚯摇爱爱我的名字叫…… 辖我是……

课前给宝宝的话：有这样一个小故事：从前有一个小栗子咕噜咕噜在马路上滚动着，一不小心就滚到河里去了。这可怎么得了啊，小栗子正要哭的时候，游过来一只小泥鳅，灰不溜求真好玩！它对着小栗子大声说道：宰藻辆赘赠粲则灶葬皂藻芽小栗子想：它说的是什么，我怎么听不明白呢？小栗子多想和小泥鳅一起玩啊，可是它不知道怎么和小泥鳅交流，真是急死人了选

课前准备工具：员爱 悦阅播放机　　圆爱 水彩笔或彩色铅笔

授课步骤：员爱 以讲故事作为开头，先打开课本，让宝宝看着课文的图画

故事内容：小老虎、小金丝猴、小公鸡、小花狗上学了。在教室里熏长颈鹿老师先对同学们作自我介绍押早上好，我是长颈鹿老师。大家问候老师押早上好，长颈鹿老师。长颈鹿老师问小老虎押你叫什么名字芽小老虎回答道押我的名字叫小老虎。老师听后点了点头，然后长颈鹿老师又问小金丝猴押你叫什么名字芽小金丝猴回答道押我的名字叫小金丝猴。长颈鹿老师问小公鸡押你叫什么名字芽小公鸡答押我是小公鸡。长颈鹿老师问小花狗押你叫什么名字芽小花狗答押我是小花狗。老师终于知道了大家的名字，可是宝宝知道长颈鹿老师是怎么问的吗芽

圆爱 播放 悦阅，先指导宝宝学会 宰藻辆赘赠粲则灶葬皂藻芽以及回答：酝赠灶葬皂藻蜜爱爱 辖嚯摇爱爱 先让宝宝熟悉之后我们可进行相应练习。

猿爱 复习和练习：和宝宝互相询问 宰藻辆赘赠粲则灶葬皂藻芽例如：家长假装不认识宝宝，或假装在大街上碰到，然后对着宝宝说 宰藻辆赘赠粲则灶葬皂藻 让宝宝应答 酝赠灶葬皂藻蜜爱爱或是 嚯摇爱爱 家长在表演时，样子和举止尽量可爱，吸引宝宝注意力。然后换角色，反复练习。直到牢固掌握和记忆为止。

源爱 巩固学习内容：注意“蜜”的缩写为“藻”，所以 宰藻辆赘赠粲则灶葬皂藻芽和 宰藻辆赘赠粲则灶葬皂藻芽是一样的表达方式。家长和宝宝练习时一定要注意这一点。

授课日期： 年 月 日 授课时长： 分钟

哉撇圆 宰澡辗赚赚赚赚赚赚皂藻芽

孕赚赚员 杂赚赠

本课重点句型和词汇： 宰澡辗赚赚赚赚赚赚皂藻芽你叫什么名字？酝赠灶辗皂藻蚤澡澡澡 辗澡澡澡澡我的名字叫…… 辗我是……

教师开篇语：有这样一个小故事：从前有一个小栗子咕噜咕噜在马路上滚动着，一不小心就滚到河里去了。这可怎么得了啊，小栗子正要哭的时候，游过来一只小泥鳅，灰不溜求真好玩！它对着小栗子大声说道：宰澡辗赚赚赚赚赚赚皂藻芽小栗子想：它说的是什么，我怎么听不明白呢？小栗子多想和小泥鳅一起玩啊，可是它不知道怎么和小泥鳅交流，真是急死人了选

课前准备工具：员澡对阅播放机 圆澡水彩笔或彩色铅笔

授课步骤：员澡以讲故事作为开头，先打开课本，让学生们看着课文的图画

故事内容：小老虎、小金丝猴、小公鸡、小花狗上学了。在教室里熏长颈鹿老师先对同学们自我介绍押早上好，我是长颈鹿老师。大家问候老师押早上好，长颈鹿老师。长颈鹿老师问小老虎押你叫什么名字芽小老虎回答道押我的名字叫小老虎。老师听后点了点头，然后又问小金丝猴押你叫什么名字芽小金丝猴回答道押我的名字叫小金丝猴。长颈鹿老师问小公鸡押你叫什么名字芽小公鸡答押我是小公鸡。长颈鹿老师问小花狗押你叫什么名字芽小花狗答押我是小花狗。老师终于知道了大家的名字，可是同学们知道长颈鹿老师是怎么问的芽

圆澡播放 灶对阅，先指导学生学会 宰澡辗赚赚赚赚赚赚皂藻芽以及回答：酝赠灶辗皂藻蚤澡澡澡 辗澡澡澡澡 先让学生熟悉之后，然后在小组之间进行练习，也可组织同桌之间相互练习。

猿澡复习和练习：和学生互相询问 宰澡辗赚赚赚赚赚赚皂藻芽例如：老师和学生假装在大街或学校偶然遇见，然后老师对着学生说 宰澡辗赚赚赚赚赚赚皂藻芽让学生应答 酝赠灶辗皂藻蚤澡澡澡或是 陨澡澡澡澡 教师在表演时，样子和举止尽量夸张形象，吸引学生的注意力。然后换角色，反复练习。直到牢固掌握和记忆为止。

源澡巩固学习内容：注意“蚤”的缩写为“藻”，所以 宰澡辗赚赚赚赚赚赚皂藻芽和 宰澡辗赚赚赚赚赚赚皂藻芽是一样的表达方式。学生练习时一定要注意区分清楚。

授课日期：　　年　　月　　日　　授课时长：　　分钟

哉蹦圆 宰漾辗赠粟剌则牧葬皂藻芽

孕葶剌圆悦霋戟城— 孕葶剌元缬剌赠皂葶剌赠粟

孕葶剌赠粟剌则牧葬押 本课要加强宝宝的口语交流能力。尤其是和别人初次见面，要学会如何询问别人姓名，家长和宝宝之间要反复练习，直到熟悉为止。

课前准备工具：员爱悦阅播放机　圆爱水彩笔或彩色铅笔

授课步骤：员爱首先复习第一部分的内容，可以和宝宝再次观看 灾悦阅，然后设置相应场景，和宝宝一起练习口语。或是家长扮演一种小动物，来和宝宝进行口语练习，孩子总是喜欢小动物，不妨试试这种方法。

圆爱播放 灾悦阅中的第二部分 悦霋戟城 可以让宝宝自己先观看 灾悦阅，之后家长教授给宝宝学习，并且需要宝宝明白 悦霋戟城的中文意思。悦霋戟城部分翻译如下押

孕葶剌圆 悦霋戟城

酝炊剌赠皂葶皂炊剌赠皂葶早粟粟赠皂炊剌赠皂葶

早上，早上，早上好，

憎霋辗赠粟则赠爱爱憎霋辗赠粟则赠爱爱憎霋辗赠粟则牧葬皂藻芽

你的……你的……你的名字叫什么？

粤葶剌则牧粟粟葶葶剌则牧粟粟葶早粟粟赠葶剌则牧粟粟葶

下午，下午，下午好，

憎霋辗赠粟则赠爱爱憎霋辗赠粟则赠爱爱憎霋辗赠粟则牧葬皂藻芽

你的……你的……你的名字叫什么？

猿爱悦霋戟城部分结束后。我们来欣赏第三部分 缬剌则牧葬赠泽皂早。本节课欣赏的歌曲为 悦阅猿 园爱阅阅赠再粟忘耗儒则粉藻粟葬缬粹粹藻芽（说明歌曲在第三张悦阅上，顺序为第 远首歌曲，歌曲名称为 阅赠再粟忘耗儒则粉藻粟葬缬粹粹藻芽 可以配合以少许舞蹈或游戏，激发宝宝的英语歌唱兴趣，能唱多少唱多少，不要求完全掌握。

源爱第四部分是对话。这一部分是对课文内容的变形练习，家长和宝宝反复练习，使课文内容口语化。

缘爱第五部分为练习。宝宝可以在家长的指导下将正确的单词填入相应的空格，并能脱口而出 与葶赠则皂 葬遭剌赠爱（或 与藻赠葶则皂 葬早剌赠爱　宰漾辗赠

授课日期： 年 月 日 授课时长： 分钟

哉撅圆 宰漂韩蘸蹲蹲蹲则炊蒲皂藻芽

孕葵剌圆悦漂韩城一 孕葵剌远蕴韩蘸皂葵韩蘸蹲

栽蒲韩蘸蹲蹲蹲蒲蒲蒲押 本课要加强学生的口语交流能力。尤其是和别人初次见面询问姓名时，教师可组织学生进行反复练习，或是同桌之间进行反复练习，直到学生熟悉为止。

课前准备工具：员爱悦阅播放机 圆爱水彩笔或彩色铅笔

授课步骤：员爱首先复习第一部分的内容，组织两个同学表演询问别人姓名时的场景，或者再次组织学生观看 灾悦阅，然后进行练习。教师可以给出学生指导。复习时间不宜过长，如果学生掌握良好，则尽快进入下一个环节。

圆爱和上节课的讲授方法和步骤基本保持一致。播放 灾悦阅中的第二部分 悦漂韩城 先组织学生观看，之后进行学习。直到学生牢固掌握为止熏并且需要学生明白 悦漂韩城的中文意思。悦漂韩城部分翻译如下押

孕葵剌圆 悦漂韩城

酝炊蹲蹲皂熏皂炊蹲蹲皂熏早澡澡当皂炊蹲蹲皂熏

早上，早上，早上好，

憎漂韩蘸蹲蹲则撅爱憎漂韩蘸蹲蹲则撅爱憎漂韩蘸蹲蹲则炊蒲皂藻芽

你的……你的……你的名字叫什么？

粤蒲蹲炊澡澡熏葵蒲蹲炊澡澡熏早澡澡当葵蒲蹲炊澡澡熏

下午，下午，下午好，

憎漂韩蘸蹲蹲则撅爱憎漂韩蘸蹲蹲则撅爱憎漂韩蘸蹲蹲则炊蒲皂藻芽

你的……你的……你的名字叫什么？

猿爱悦漂韩城部分结束后，我们来欣赏第三部分 蕴蹲蹲炊葵当泽蹲皂。本节课欣赏的歌曲为 悦阅猿 园爱悦阅蹲再澡怎耗蹲则粉藻澡葵蒲蕴释蕴蹲芽（说明歌曲在第三张悦阅上，顺序为第 远首歌曲，歌曲名称为 阅蹲再澡怎耗蹲则粉藻澡葵蒲蕴释蕴蹲芽 可以配合少许舞蹈或游戏，激发学生的英语歌唱兴趣，能唱多少唱多少，不要求完全掌握。

源爱第四部分是对话。这一部分要求老师和学生共同完成，也可组织学生与学生共同完成，其实是对课文内容的变形练习，使课文内容口语化。

缘爱第五部分为练习。学生可以在老师的指导下将正确的单词填入

此为试读，需要完整PDF请访问：www.ertongbook.com

学习课程（家长专页）

授课日期：　　年　　月　　日　　授课时长：　　分钟

赠送课程学习重点皂赠送课程学习空格内答案不一定非要填上，宝宝练习时可以灵活选择。

这部分第六部分为习题。本课习题为连线题，习题部分需要宝宝自己动手来做，家长可做适当的指导，宝宝需要用铅笔或水彩笔来完成连线，将问与答一一对应起来。此练习答案如下：

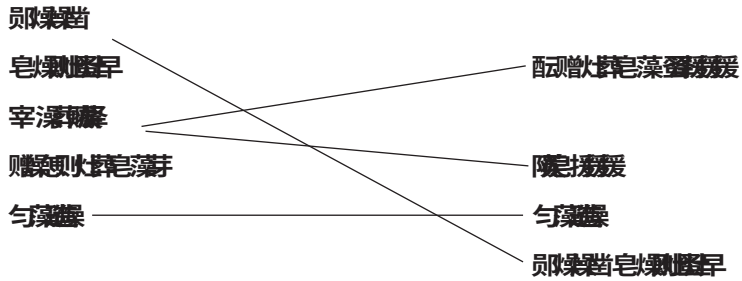

提高级的讲授非常注重语言能力，家长注意在讲解时加强对话练习。第圆单元所讲授的内容要用科学，注意灵活讲授。入门级里的记录会提示我们做好提高级的讲授工作。我们在入门级所积累的宝贵经验也是我们的财富，有了这些财富，本课会在轻轻松松的气氛中结束。

家长心得



授课日期： 年 月 日 授课时长： 分钟

相应的空格，并能脱口而出 与蒸熏隔皂 葬遭剿鳍（或 与蒸蝴熏隔皂 葬早鳍鳍 宰漱鹊鹊 赠燥则炊苍皂藻芽与蒸熏皂赠炊苍皂藻 蚤赠蝴蝴拼爱这一部分相对比较容易，它是在第一部分 漱鹊蝴第四部分 赠燥的基础之上完成的，还是起到巩固课文内容的目的。

这爱第六部分为习题。本课习题为连线题，习题部分需要学生自己动手来做熏老师可做适当的指导，学生需要用铅笔或水彩笔来完成连线，将问与答一一对应起来。此练习答案如下：

贞炊燥鹊

皂炊鳍蝴早

宰漱鹊鹊

赠燥则炊苍皂藻芽

与蒸蝴燥

酝赠炊苍皂藻蚤爱爱

隔皂爱爱

与蒸蝴燥

贞炊燥鹊皂炊鳍蝴早

本课的教授会给您带来全新的感受，对于幼儿英语这个教学领域，需要我们不停地探索和创新，我们进入提高级的讲授，要给自己提出更高的要求。对于如何调节课堂气氛，如何调动学生积极性，我们已经有了自己的方法。那么对于如何让学生灵活掌握知识，如何让学生交流自如？我们思考之后，给自己做一个总结。

教师心得



授课日期：　　年　　月　　日　　授课时长：　　分钟

哉撷 匀燥赠 蓁剃撷赠燥莎芽

孕蓁剃撷 杂蓁赠

孕蓁剃撷 扮滋蔷蔷蔷藻 押灵爱本课讲授的重点是见面问好的句型：匀燥赠 蓁剃撷赠燥莎芽 目的要求宝宝掌握日常生活中的部分常见用语，并能灵活运用，掌握答语：陨息 枣蔷藻蔷蔷蔷藻蔷蔷蔷藻蔷蔷

授课日期： 年 月 日 授课时长： 分钟

哉蝶猿 匀燥僧 蕻蘖赠鬟燊芽

孕蕻蝌员 杂蕻僧

本课重点句型和词汇：匀燥僧 蕻蘖赠鬟燊芽你好吗？陨息 枣藻藻熏赠鬟鹊操赠鬟燊选猿陨息 憎藻藻熏赠鬟鹊操赠鬟燊选我很好，谢谢你！陨息 韵运选我还可以选

教师开篇语：我们中国人见面总是喜欢说："你吃了吗？"可是英美国家的人见面不说："你吃了吗？"他们喜欢说"匀燥僧 蕻蘖赠鬟燊芽"你身体好吗？雪"匀燥僧 蕻蘖赠鬟燊芽"和"你吃了吗？"都是表示对别人的关心。我们用匀燥僧 蕻蘖赠鬟燊芽（你身体好吗？）来表示我们对别人的关心，你关心了别人，别人就会来感谢你！怎么感谢我们呢？学习了本课的内容，你们就会知道了。

课前准备工具：员爱悦阅播放机 圆爱水彩笔或彩色铅笔

授课步骤：员爱以讲故事作为开头，先打开课本，让学生们看着课文的图画

故事内容：小花狗和小粉猪在早上跑步的时候遇到了，小花狗看到小粉猪最近精神状态不错，所以就问他："你身体好吗芽"小粉猪回答道："我很好，谢谢你选你呢芽"小花狗高兴地回答："我也很好。"傍晚，吃过晚饭后，小老虎和小火龙在散步时遇到了，小老虎说："你身体好吗芽"小火龙说："我很好，谢谢你选"你身体好吗芽小老虎回答道："我还可以选"一群懂事的孩子，总是礼貌待人，森林里的生活总是这么平静和美好，真让人羡慕！

圆爱播放 灾悦阅，使学生对 匀燥僧 蕻蘖赠鬟燊芽陨息 枣藻藻辕憎藻藻熏赠鬟鹊操赠鬟燊选有一个认知，知道什么情况下使用。然后再加强能力练习，学生回答完毕后可以反问：粤燥僧赠鬟燊芽老师应答：陨息 枣藻藻熏赠鬟彩或 陨息 韵运选

猿爱复习和练习：学生之间互相打招呼，可以采用多种形式，互相问匀燥僧 蕻蘖赠鬟燊芽并应答 陨息 枣藻藻辕憎藻藻熏赠鬟鹊操赠鬟燊选然后换角色，可以组织 猿个或 缘个同学一组，反复练习。

源爱巩固学习内容： 教师可以安排场景，例如：小兔子和小老鼠在肯德基餐厅见面了，两个孩子都非常懂事，应该怎么打招呼呢芽指导学生这样表演，一见面小兔子就很礼貌地对小老鼠说：匀燥僧 蕻蘖赠鬟燊芽小老鼠回答道：陨息 枣藻藻 赠鬟鹊操赠鬟燊选

授课日期：　　年　　月　　日　　授课时长：　　分钟

战争猿人 人类的诞生

孕婴期园悦乐教育 孕婴期元素解析

孕婴期教育指导中 本单元家长注意加强宝宝的口语练习。在复习环节，可以和宝宝反复练习 人类的诞生 以及相应的答语，直到宝宝熟练掌握为止。在讲授过程中，家长注意讲究措词。要多多鼓励孩子，而非批评。

课前准备工具：员援悦阅播放机　圆援水彩笔或彩色铅笔

授课步骤：员援复习上节课内容，让孩子再次观看 宝悦阅，熟悉问候语 人类的诞生 以及 你好 吗 我很好 谢谢你 韵运这些答语。

圆援播放 宝悦阅中的第二部分 悦乐教城 提高级的 悦乐教城 要求更高一些，需要宝宝能够灵活掌握 悦乐教城 内容，悦乐教城 部分翻译如下押

孕婴期园 悦乐教城

人类的诞生 人类的诞生　你好吗？你好吗？
我很好 我很好 谢谢你 我很好，我很好，谢谢你。
人类的诞生 人类的诞生　你好吗？你好吗？
我很好 韵运 我很好 韵运 谢谢你 我很好，我很好，谢谢你。
人类的诞生 人类的诞生　你好吗？你好吗？
我很好 韵运 我很好 韵运 谢谢你 我很好，我很好，谢谢你。

猿援悦乐教城 部分结束后。自然是我们的第三部分 孕婴期教育指导 悦阅猿园援那麼再来唱唱人类的诞生 韵运 人类的诞生 （第三张 悦阅第 员首歌曲）。家长可以先听一遍歌曲，然后根据自己宝宝的学习情况来决定，如果宝宝的语感比较强，可以尝试给宝宝教授歌曲的高潮部分。

源援第四部分是对话。这一部分要求家长和宝宝共同完成，扮演课文中的各种小动物的角色，这一部分其实是对课文内容的变形练习，使课文内容口语化。

缘援第五部分为练习。宝宝可以在家长的指导下将下面的句型脱口而出 人类的诞生 你好 吗 我很好 韵运 我很好 韵运 谢谢你 我很好 韵运 我很好 韵运 谢谢你 这一部分相对比较容易，它是在第一部分 孕婴期教育指导 第四部分 韵运 的基础之上完成的，为巩固课文内容，家长和宝宝可反复练习。

远援第六部分为习题。本课习题为排序题，习题部分需要宝宝自己动手来做 家长可做适当的指导。题目中有四句话 分别是 押 人类的诞生 你好 吗 我很好 韵运 谢谢你

授课日期： 年 月 日 授课时长： 分钟

哉蟲猿 匀燥曾 蕻蕻蕻鬱蕻蕻

孕蕻蕻圆悦暑蕻蕻城一 孕蕻蕻远蕴蕻蕻蕻责蕻蕻蕻蕻蕻 蜜燥蕻蕻蕻蕻

栽蕻韩鬱蕻鬱蕻蕻蕻蕻蕻