

# 中国的经济为什么 能快速发展？

在我们这个依然很不安宁，为种种经济问题所困扰的世界上，亚洲地区局势相对稳定，经济增长势头强劲，尤其是中国以其 16 年来持续快速发展而引人注目。

## 事实与数字

1979—1993 年，中国国内生产总值年均增长 9.3%（按此增长速度，每 8 年可实现经济翻番），居世界第二位，远高于世界平均 2.6%、发达国家的 2.4% 和发展中国家的 3.1%。1981—1993 年，中国农业生产年均增长 5.5% 高于世界平均 1.9%、发达国家的 0.7% 和发展中国家的 3.1%；1981—1992 年，中国工业生产年均增长 10.8% 高于世界平均 2%、发达国家的 1.5% 和发展中国家的 3.8%。1979—1992 年，中国第三产业年均增长 9.9%，高于世界平均 2.6%、发达国家的 2.6% 和发展中国家的 2.2%。1992、1993 年，亚洲发展中国家国内生产总值分别增长 6.7%、6.9% 中国增长 12.8%、13.4%。1994 年增长 11.8%。

按照中国政府确定的 1991—2000 年国民经济和社会发展 10 年规划的目标，90 年代国内生产总值平均每年增长速度可望达到 8—9% 中国的目标是保持经济持

续、快速、健康地增长，到本世纪末实现国民生产总值在 1980 年的基础上翻两番，使人民生活从温饱达到小康水平。根据中国目前的经济形势分析，这个战略目标将会提前实现。

——国民经济总量有了大幅度增长。中国的一些主要工农业产品产量在世界上的位次明显提前，综合国力上升。1993 年中国煤、电视机、谷物、棉花、油菜籽和猪、牛、羊肉产量跃居世界首位，水泥保持世界第一。钢、石油和发电量的位次也有明显提高：1993 年钢产量居日本和美国之后的第 3 位，原油产量居美国、沙特、俄罗斯和伊朗之后的第 5 位。但中国人均主要工农业产品产量（除煤以外）仍低于世界平均水平。1979 年至 1993 年全社会新增固定资产超过 35000 亿元，相当于前 29 年的 7 倍多。建设项目近 60 万个，其中基本建设大中型项目 1758 个。通过基本建设新增的主要产品生产能力有：炼铁 1413 万吨，炼钢 1333 万吨，煤炭开采 29975 万吨，石油开采 18435 万吨，发电机组容量 11361 万千瓦，化学肥料 664 万吨，塑料 142 万吨，木材采运 581 万立方米，水泥 4648 万吨，化学纤维 105.6 万吨，自行车 725 万辆，显像管 1653 万只，机制糖 1935 万吨，机制纸及纸板 99.3 万吨。新建铁路交付运营里程 7773 公里，新建公路 46262 公里，新增沿海港口吞吐能力 33647 万吨。

根据《1993 年世界银行发展报告》，按汇率折算，1991 年中国国内生产总值居世界第 10 位，排在美国、日本、德国、法国、意大利、英国、加拿大、西班牙和巴西之后。1993 年中国国内生产总值达 31830 亿元，按可比价格计算，比 1978 年增长 3.76 倍。若按当年汇率折算，合

5398 亿美元 居世界第 8 或第 7 位。

——工业持续稳定高速增长。经济体制改革解放了长期被中央计划经济严重束缚的生产力，企业活力明显增强，工业生产发展较快。1992 年全国工业总产值达到 37066 亿元，按可比价格计算，比 1978 年增长 4.7 倍 平均每年递增 13.2% 超过改革前 28 年平均增长 11.45% 的水平。1993 年工业生产进一步发展，仅乡以上工业总产值达到 40472 亿元 比 1992 年增长了 23.6%。1994 年，中国工业生产继续稳定高速增长，为改革开放以来第三个高速增长年份。据初步统计，全年乡及乡以上工业企业共完成工业增加值 18359 亿元，比上年同期增长 18%。

——农村经济的发展。从 1979 年到 1993 年 中国农业总产值平均每年增长 6.1% 大大超过 1953—1978 年 26 年间平均每年增长 2.6% 的速度。其中 种植业产值平均每年增长 4.95% 林业增长 5.56% 牧业增长 9.11% 渔业增长 11.46%。15 年里，粮食产量增加 0.5 倍 油料增加 7.1 倍，棉花增加 0.74 倍 猪牛羊肉增加 2.8 倍 水产品增加 2.8 倍。工业化进程加快。随着乡镇企业在全国的蓬勃发展，1992 年农村工业总产值 12717 亿元 比 1980 年增长 22.4 倍，占全国工业总产值的比重由 1980 年的 10.6% 提高到 34.3%。1993 年农副产品商品化率达到 50% 以上，比 1978 年提高 10 多个百分点。

——市场繁荣，国内贸易活跃。在改革以前，中国生活消费品严重不足，现在市场商品品种丰富，基本能满足城乡居民物质文化生活增长的需求。全国社会商品零售总额年平均增长速度，已由改革前的 8% 上升到改革以

来的 14.5%。其中 1993 年比上年增长 26.1% 扣除物价因素为 11.6%。社会消费品销售增长更为迅速,1993 年与 1978 年相比,社会消费品零售总额增长了 8.7 倍 年均增长 16.3% 大大快于前 26 年平均递增 6.3% 的速度。预计 1994 年社会消费品零售总额比上年增长 31.2% 扣除价格上涨因素 实际增长 7.8%。生产资料市场也很活跃,1993 年销售额增长 32.2%。

——人民生活水平不断提高,生活质量改善。城乡居民消费水平年平均增长速度,在改革以前为 3.6% 改革以来为 6.2%。城乡居民居住条件得到改善,城市平均每人居住面积已由 1978 年的 3.6 平方米到 1993 年的 7.5 平方米 农村由 8.1 平方米增加到 20.8 平方米。城乡居民储蓄余额由 1978 年的 210.6 亿元增加到 1993 年的 14764 亿元,人均储蓄额由 21.9 元增加到 1245.7 元。1994 年,全年城镇居民人均生活费收入 3179 元 农村居民人均纯收入 1220 元,扣除物价上涨因素,分别比上年增长 8.8% 和 5% 左右。1994 年,城乡居民在认购国库券近千亿元的同时,全年新增储蓄存款约 6315 亿元,超过 1992、1993 两年新增储蓄存款的总和。

1992 年,中国人均消费粮食 235.9 公斤 猪牛羊肉 20.3 公斤 鲜蛋 7.8 公斤 食用植物油 6.3 公斤 分别比 1978 年增长 20.7%、138.8%、290% 和 293.8%。除食用植物油接近发展中国家平均水平外,其他均高于发展中国家平均水平。

## 增长原因

尽管 80 年代中国经济增长率年均达到 9.1% 但应

当看到，中国经济的快速增长是在基数比较低的情况下实现的。40 多年来，虽然经济建设取得了巨大的成就，但社会主义建设毕竟是在旧中国一穷二白的基础上起步的，加上人口基数大又增长快，至今经济文化水平还比较低，人均国民生产总值仍居于世界后列，越来越多的中国人认识到，在世界经济发展浪潮涌动的今天，一个国家经济低速度发展就等于不发展，在国际大环境中就会越来越落后。发展经济，成为中国近年来的政府工作重点和民心所向。

16 年来，中国经济之所以能够持续快速发展，主要有以下几个原因：

第一，确立以经济建设为中心的基本路线，顺乎民心，合乎时代潮流。1978 年末，中共十一届三中全会决定恢复实事求是的优良传统，否定以阶级斗争为纲的错误方针，把全党全国的工作重点转到以经济建设为中心的轨道上来；实行对内搞活经济、对外开放的重大战略决策，开始了建设有中国特色社会主义的新长征实践证明，这个路线、政策是正确的，调动了亿万人民发展经济，致富治穷的积极性。这是中国经济持续快速发展的最主要原因。

第二，渐进式的改革为经济快速发展创造了良好的社会经济环境。改革以市场为取向，经历了从农村改革到城市改革，从经济体制改革到各方面体制的改革 从对内搞活到对外开放的发展进程，使原有僵化的经济体制发生了多方面的变化。过去比较单一的公有制，已变化为以公有制为主体、多种经济成份共同发展的所有制结构，个体经济、私营经济和外商投资等经济成份迅速发展；过去

比较单一的分配制度，已变化为以按劳分配为主体、多种分配方式为补充的分配结构；过去经济运行是高度集中的计划机制，已变化为计划与市场相结合的经济运行机制，市场范围明显扩大，大多数商品价格已经放开，计划直接管理的领域显著缩小，市场对经济活动的调节作用大大增强；过去的高度集中决策，已变化为中央、地方各级政府和企业的多层次决策。总之，原有经济体制在逐步瓦解，新的社会主义市场经济体制框架和因素逐步廓现、成长。

第三 经过 40 多年来的建设，中国已形成比较雄厚的物质技术基础，产品门类比较齐全，生产力布局已经展开。已经取得的重大成就，为经济的快速发展打下了坚实基础。1990 年与 1980 年相比，国民生产总值增长了 1.36 倍，国民收入增长 1.31 倍；全社会固定资产投资增长 3.89 倍，仅全民所有制工业建成投产的大中型项目就有 1467 个，主要领域的生产能力显著增大；主要工农业产品产量大幅度增加，粮食增长 35.7% 棉花增长 65.1%，原煤增长 74.2% 发电量增长 1 倍 钢增长 77.9%。消费品工业增长更快。国民经济各部门的技术装备水平有了较大改善。在生产发展的基础上，人民生活水平明显提高。80 年代，农民人均纯收入增长了 1.24 倍。城镇居民人均生活费收入增长 68.1% 城乡居民消费水平增长 77.6%。科技、教育、文化和其他社会发展方面都有明显进步，1979—1990 年重大科技成果有 121514 项 获国家奖励的发明有 1934 项。已经取得的重大成就，为经济的加快发展提供了良好的条件。

第四，10 亿多人的国内市场潜力巨大。随着中国工

业化、现代化进程的推进，国民收入的增加和居民生活从温饱向小康过渡，人们的消费需求、生产需求转变为现实的购买力。这是中国经济快速发展的内在推动力。中国工业化处于上升阶段，在这个阶段中，产业结构调整、升级和优化的任务突出出来，传统产业和设备、技术更新换代以及新兴产业的开发，对于生产资料的扩大生产和技术装备水平的提高，都提出了新的要求。中国人口基数大，即使实行严格的控制人口增长的措施，每年净增人口也将达到 1400 多万人，相当于一些中小国家的人口数量，满足这么多新增人口的基本生活是对市场的很大需求。十二亿人口向小康水平迈进，不仅要求生活资料数量的扩大，而且对消费品和劳务的质量也提出了更高的要求。特别是中国广大农村的市场潜力更大。国内外经济发展经验表明，市场需求的大小和开拓程度，对国家经济发展起着重要的推动或制约作用。16 年来中国城乡居民储蓄大幅度增长。这么强的结余购买力，加以引导和运用，是相当大的建设资金来源。此外，当前消费增长的重要特点之一是农村消费的增长与城镇消费的增长基本同步；在城镇市场，不仅是一些热点商品销售增长快，各种商品的销售增长都较多，呈现全面旺销的势头。这种情况表明当前消费需求的扩大不仅是消费品质量提高的结果，而且也是消费品总量扩大的结果。消费市场的扩大不仅取决于消费品更新换代的速度，而且还取决于收入增长的速度。这种情况将对传统消费产业形成较大拉动，这是促进轻工业加快发展的一个重要因素。如果消费需求的这种增长势头保持下去，则会出现消费和投资都较快扩张的局面。1992--1994 年中国进行了 3 年的巨额投

资，投资增幅创纪录地高，1993 年全社会固定资产投资总额 11829 亿元 比上年增长 50.6%，预计 1994 年全社会共完成固定资产投资 15926 亿元 比上年增长 27.8%。而建设投资的高速增长又直接推动了生产资料和消费品的生产。

第五，对外开放对中国经济的快速发展起了重要的促进作用。近些年中国抓住国际机遇，扩大对外经贸合作，引进先进技术和吸收外商直接投资，加强了重点项目和“瓶颈”产业的建设，推动了经济结构的调整，促进了经济的平衡增长。


中国的进出口贸易总额由 1978 年的 206.4 亿美元增加到 1993 年的 1957.5 亿美元，增长 8.48 倍，平均每年递增 16.2%。1994 年全年进出口总额已达 2367 亿美元，比上年增长 20% 左右。其中出口总额 1210 亿美元，增长 31.9% 进口总额 1157 亿美元 增长 11.2%。进出口相抵 顺差 53 亿美元。

至 1993 年底，中国已批准外商投资企业 17.5 万多户，协议利用外资金额 2218 亿美元。实际使用外资在全社会固定资产投资中所占的直接比例，在 80 年代平均为 2.8%，1993 年达到 10%。在沿海开放城市和经济特区，外商投资企业工业产值，占这些城市工业产值的 14.6%。特别是 4 个特区城市这一比例高达 64%。沿海开放城市经济技术开发区为 59%。外商投资企业在发展中国的外向型经济中发挥了重要作用。据海关统计，1992 年全国三资企业进出口值为 437.5 亿美元，相当于 10 年前的全国进出口总值。


近年来，外商投资企业发展具有几个特点：一是一批



淮北矿务局采煤工




上海研制成功 30 万  
千瓦核电汽轮机





广西柳州微型汽车厂的总装生产线

宁波北仑港十五万吨级多功能原油码头,是华东沿海理想的原油中转港。



新疆东部的新油田——彩南油田在开发建设中。



邓小平在视察中强调，中国的发展离不开世界；不坚持对外开放，中国的现代化建设就没希望。

来重庆洽谈贸易  
的外商络绎不绝




天津中日合资哈娜好医药用品有限公司生产车间





上海杨



吉林粮食丰收




农民笑了

甫大桥


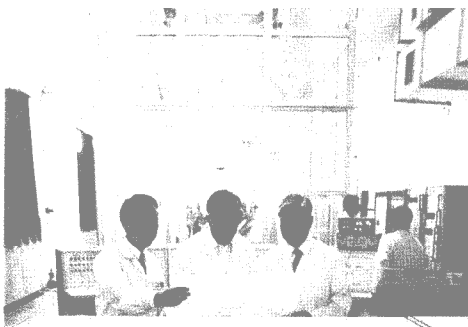


京九铁路在建设中




全封闭、双向六车道的广州至深圳高速公路。





北京仿真中心  
通过国家验收




中国西昌卫星发射中心




深圳的股民们



北京的住宅小区



座落在繁华街道上的  
西单购物中心



在时装展示会上

北京北太平庄农贸市场

