

上篇 经典理论与四季波段

第一章 二十四节气——自然 四季周期变化走势

一、二十四节气概述

二十四节气是我国古代劳动人民在长期生产实践中，对日、月、星辰等天体之间运行规律的不断认识和总结。它反映了自然界的季节更替和气候变化的客观规律，是天文历法中的重要内容，对农业生产和社会生活有着重要的指导意义。

远古时人类仰望神秘的天空，观察着太阳、地球、月亮自身以及相互之间的环绕运动，逐渐形成了对日、月、年的概念。人们根据地球自转，产生昼夜交替的现象，形成了“日”的概念；根据月亮绕地球公转，产生朔望现象，形成了“月”

的概念；根据地球绕太阳公转，产生四季交替现象，形成了“年”的概念。因此，相应地也就诞生了日循环规律、月循环规律和年循环规律。这三大周期规律主宰着地球万物世界的生命周期，影响着生命的每一阶段以及全过程。日循环规律和月循环规律都是年循环规律的组成部分，年循环规律就是自然四季周期规律，是地球自然界中总的周期规律，二十四节气正是这一总周期规律运行轨迹的具体描述。

所谓节气，实际上是指太阳在黄道上的位置，是地球环绕太阳公转一周的轨道位置，以及地球自转轴（地球南北两极的连线）和公转轨道（黄道面）斜交成的角度而划分的。二十四节气，就是表示地球在公转轨道上 24 个不同的位置，太阳回归年周期形成的 24 个特定点。也就是将黄道分成 24 等份，每等份占黄经 15 度。节气的名称主要说明这段时间内的气象条件及万物之变化，以及人类农业生产与之相适应的活动安排。即中国古代所说的“观天象，而知农事”。因此，可以说二十四节气是天体的循环周期运行轨道，既然是天体运行轨道，人类有再大的本事也无法改变。所以，它又是天法、天规、天道、天理。“天不变 道亦不变”天变 道也变（见图 1-1）。

二十四节气准确地描述了地球环绕太阳一周，引发地球表面一年四季 24 个不同阶段的气温演变次序，是地球表面温度变化的真实写照，是四季气温循环的具体运行轨迹。因此，二十四节气是季节气温的循环周期。

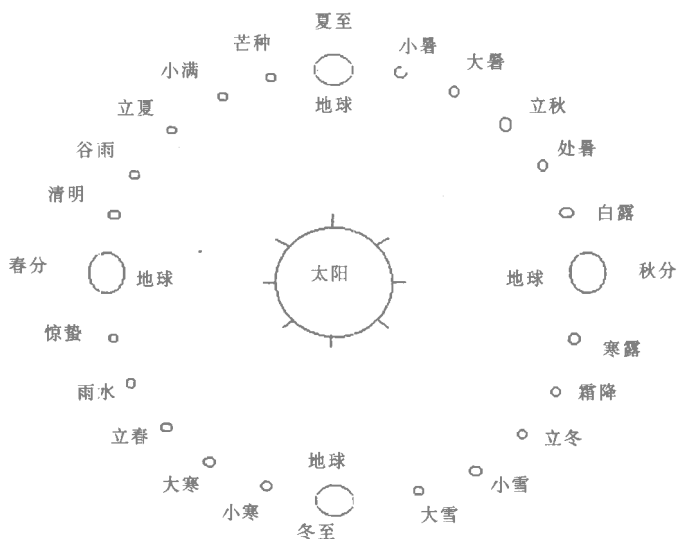


图 1-1 天旋地转 四季轮回 节气更替

二十四节气在描述地球气温变化规律的同时，也说明地球上的自然万物荣枯兴衰与之相适应的生命周期及特征。俗话说：“万物生长靠太阳”。因此，二十四节气又是自然万物生命的循环周期。

二十四节气也同时告诉人们在一年四季二十四节气变化中，应该遵循这一总体自然规律，根据这一循环周期，来安排自己的农业生产活动和社会生活，达到“天人合一”高度和谐、高度完美的最高境界。因此，二十四节气也是人类农业活动和社会生活的循环周期。“靠天吃饭”，至今仍无法改变。人类在自觉不自觉地根据季节的变化来安排自己的衣食住行等基

本生活和社会活动，这一点即使科学再发达，似乎也不会有太大的改变。

二、二十四节气的内容

1. 二十四节气排列表（见表 1-1）。

表 1-1

节气	农历	公历		节气	农历	公历	
		月	日			月	日
立春	正月节	2	3、4、5	立秋	七月节	8	6、7、8
雨水	正月中		18、19、20	处暑	七月中		22、23、24
惊蛰	二月节	3	4、5、6	白露	八月节	9	6、7、8
春分	二月中		19、20、21	秋分	八月中		22、23、24
清明	三月节	4	4、5、6	寒露	九月节	10	7、8、9
谷雨	三月中		19、20、21	霜降	九月中		22、23、24
立夏	四月节	5	4、5、6	立冬	十月节	11	6、7、8、
小满	四月中		20、21、22	小雪	十月中		21、22、23、
芒种	五月节	6	5、6、7	大雪	十一月节	12	6、7、8、
夏至	五月中		20、21、22	冬至	十一月中		21、22、23、
小暑	六月节	7	6、7、8	小寒	十二月节	1	4、5、6、
大暑	六月中		22、23、24	大寒	十二月中		19、20、21

2. 二十四节气的含义及农谚。二十四节气中每一个节气都有其特定的含义。节气的名称便已说明这段时间的气象条件及万物之变化。现简述如下（以下为 2001 年节气日）：

立春：2 月 4 日，太阳黄经 315°，二十四节气的头一个。

“立”是开始的意思，象征春天的开始。此时万物苏醒，大地回

春。农谚曰：“立春一日，水春三分”；立春三日，草木发芽”。

雨水：2月18日，太阳黄经 330° ，表示少雨水的冬季已经过去，降雨开始且雨量也在开始增加，南方的雨季到来。农谚曰：“立春天渐暖，雨水送肥忙”。

惊蛰：3月5日(九九第三天)太阳黄经 345° 。蛰是藏的意思，蛰伏地下冬眠的昆虫和小动物开始出土活动，大地解冻，气温渐高，春耕开始。农谚曰：“惊蛰一犁土，春分地气通”。

春分：3月20日，太阳黄经为 0° ，这一天太阳直射赤道，南北半球昼夜平分，在各地太阳都从正东升起，正西落下。越冬作物进入春季生长阶段，由南到北开始春种。农谚曰：“春分有雨家家忙，先种瓜豆后插秧”。

清明：4月5日，太阳黄经为 15° ，气候温暖，天气晴朗暖和，草木发青，露珠滴滴，万物开始生长，农民开始春耕春种。农谚曰：“植树造林，就在清明”。

谷雨：4月20日，太阳黄经为 30° ，降雨量渐渐增多，并且适合谷物生长，即“雨生百谷”的意思。农谚曰：“谷雨前后，种瓜种豆”。

立夏：5月5日，太阳黄经为 45° ，春天已逝，夏天开始，气温已显著提高，炎暑将来，雷雨也增多。农作物进入生长旺盛阶段。农谚曰：“立夏日晴，蓑衣斗笠随身行”。

小满：5月21日，太阳黄经为 60° ，麦类等夏熟作物的籽粒开始饱满，但尚未成熟，故称小满。农谚曰：“油菜麦子长

两层”。

芒种：6月5日，太阳黄经为 75° ，芒是指有芒作物，种是种子。是说小麦等有芒作物种子已经成熟，可以收割。芒种，又称“忙种”，是指晚谷、黍、稷等夏播作物播种正忙，若过了这个时候就难以成熟了。而此时，长江中下游地区进入梅雨季节。农谚曰：“过了芒种，不可强种”。“芒种火烧天，夏至雨涟涟”。

夏至：6月21日，太阳黄经为 90° ，太阳光线直射北回归线上空。这一天北半球白昼最长，黑夜最短。此时，万物生长最旺盛，雷雨也增多。农谚曰：“夏至雨茫茫，洪水漫山岗”。

小暑：7月7日，太阳黄经为 105° ，此时正当初伏前后，暑气上升，气温开始炎热，但还没有热到极点的时候。农谚曰：“小暑头上一声雷，四十五天野黄梅”。

大暑：7月23日，太阳黄经内 120° ，暑是炎热的意思。大暑是一年中最热的时节，酷暑已到，但雨水也多。农谚曰：“小暑凉飕飕，大暑热熬熬”。“小暑大暑，淹死老鼠”。

立秋：8月7日，太阳黄经 135° ，秋是植物快成熟的意思，从这一天起秋天开始，气温逐渐下降，秋高气爽，月明风清。农谚曰：“立秋天渐凉，处暑谷渐黄”。

处暑：8月23日，太阳黄经 150° ，“处”是终止、躲藏的意思，表示炎热的夏天即将过去。但是江南一带仍炎热不减，有“秋老虎”之说。农谚曰：“小暑大暑不是暑，立秋处暑正

当暑”。

白露：9月7日，太阳黄经为 165° ，处暑以后降温很快，因夜间较凉，草木上的露水凝结很多，并呈现白色，故叫白露。农谚曰：“白露秋风夜，一夜凉一夜”。“白露身勿露，露了冻泻肚”。

秋分：9月23日，太阳黄经为 180° ，这一天昼夜一样长，是北半球由昼长夜短转为昼短夜长的一天。是冬小麦播种的时期。农谚曰：“白露过后是秋分，忙过秋收忙秋耕”。

寒露：10月8日，太阳黄经为 195° ，气温明显降低，露水更多，也更凉，故称寒露。对晚稻危害很大。农谚曰：“禾怕寒露风，人怕老来穷”。

霜降：10月23日，太阳黄经为 210° ，天气已冷，露积为霜，农作物易受冻害，也是三秋农忙时节。农谚曰：“抢秋抢秋，不收就丢”。

立冬：11月7日，太阳黄经为 225° ，冬季开始了，天气已变得寒冷。一年的由间操作减少了，农作物收割之后已收藏起来，又是冬耕、积肥的大好时期。

小雪：11月21日，太阳黄经为 240° ，气温下降，开始下雪，北方已到了封冻季节，黄河流域开始下雪。农谚曰：“小雪现晴天，有雪到过年”。“小雪雪满天，来岁定丰年”。

大雪：12月7日，太阳黄经为 255° ，气温继续下降，北方进入严冬时期，雪下得很大。农谚曰：“小雪不落雪，大雪

满天飞”。

冬至：12月22日，太阳黄经为 270° ，寒冬到来，进入“数九”寒天。这一天北半球白昼最短，黑夜最长，以后白天渐长。农谚曰：“吃了冬至面，一天长一线”。

小寒：1月5日，太阳黄经为 285° ，进入寒冬腊月，气候比较寒冷，开始进入寒冷季节，但还没有到极点的时候。农谚曰：“小寒大寒不下雪，小暑大暑田开裂”。

大寒：1月20日，太阳黄经为 300° ，正值三九、四九，是一年中寒冷的时节。农谚曰：“大寒不寒，人马不安”。大寒时期不冷不下雪，人畜多疾病发生。大寒下大雪，“瑞雪兆丰年”。

3. 二十四节气歌。为了便于记忆二十四节气，人们用通俗的语言编了关于节气的歌谣：

地球绕着太阳转， 转完一圈整一年。
一年分为十二月， 二十四节紧相连。
若按阳历来推算， 每月两节不改变，
上半年是六、二十一， 下半年是八、二十三。
这些就是交节月， 相差不过一两天。
二十四节有先后， 四句口诀记得全。

春雨惊春清谷天（立春、雨水、惊蛰、春分、清明、谷雨）；
夏满芒夏两暑连（立夏、小满、芒种、夏至、小暑、大暑）；
秋处露秋寒霜降（立秋、处暑、白露、秋分、寒露、霜降）；
冬雪雪冬小大寒（立冬、小雪、大雪、冬至、小寒、大寒）。

三、二十四节气对股市的影响

二十四节气是地球在运行中的 24 个天体位置，具有真实客观性，是一年四季气候演变的依次次序，也是万物生长的规律。因此，对人类社会活动，特别是农业生产活动有着深刻的影响，并由此对股市也会产生一定的作用。早在江恩时代，伟大的投资家江恩所设计的“轮中轮”，就与我国的二十四节气不谋而合。从中外证券市场上看，许多重要的转折点都与二十四节气的日期相吻合，说明二十四节气对股市有着重要的影响。特别是近年来，证券领域许多有识之士，潜心研究的课题。以下就是有关二十四节气成为中外证券市场重要转折点的案例。

图 1-2 为 1992 年至 1993 年美元兑马克的走势。从图 1-2 中我们可以发现，走势图中许多重要的底和顶大多对应我国的二十四节气，成为市场转折点，而且都是八分节，即冬至、夏至、春分、秋分、立春、立夏、立秋、立冬。

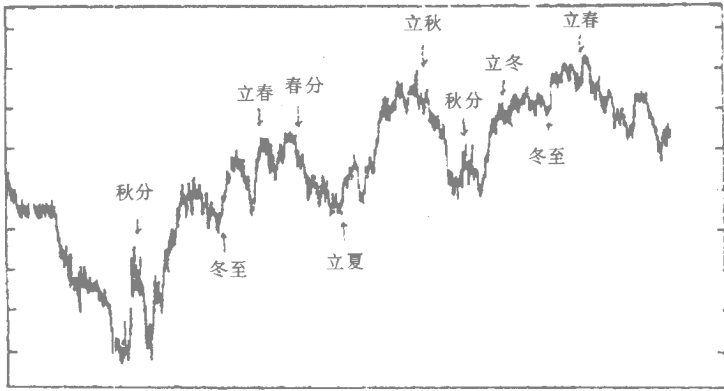


图 1-2 美元兑马克走势图

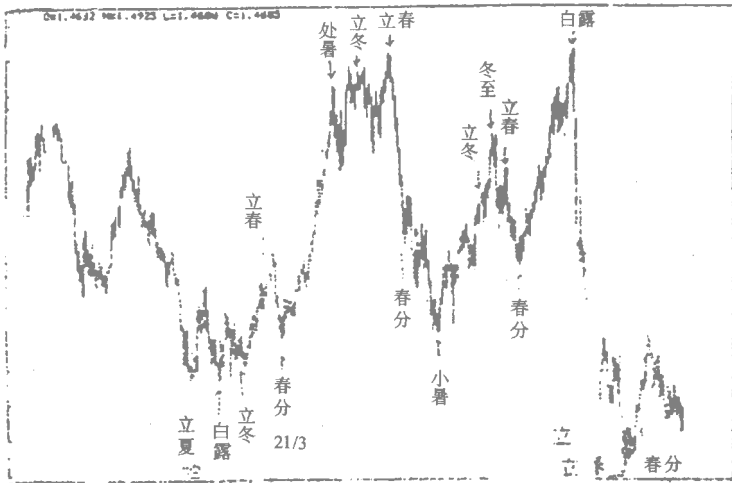


图 1-3 英镑兑美元走势图

图 1-3 为 1988 年至 1993 年英镑兑美元的周线走势图。从图 1-3 中可见，其重要的顶和底均对应应在二十四节气上，尤其是以立春、立夏、立秋、立冬、冬至、夏至、春分、秋分八个节气上。说明，市场的内在规律与季节、节气有着密切的关系。

第二章 经典理论——从自然四季中 寻找股价转折点

经过大量长期的统计和归纳后，人们发现股价运行具有周期性，它遵循一定的价格、时间规律，就像自然界的许多现象一样。股价的上涨与下跌，总是在上涨——下跌——再上涨——再下跌的周期中循环。股价涨跌的时间周期，就是指股价在周期循环时的大概时间，即股价从低点到低点的时间、从低点到高点的时间、从高点到低点的时间。根据这些周期循环的特点，人们发现了许多股价的周期循环理论。例如，“九大阶段理论”，“太阳黑子与年数循环理论”，“康克狄 60 年波浪周期”；“江恩时间周期”，“10 年周期理论”，“嘉路兰的螺旋历法”等等，这些理论都试图从自然季节中找出股价运行的时间周期。中国股市每年上下半年各有一波较大的行情，一般情况下春季行情较秋季大一些，季节特征也相当明显。

一、江恩周期理论

威廉姆·江恩，1878年生于美国得克萨斯州的罗福金，是20世纪世界最著名的投资大师之一。他创立了一套严格的投资理论体系，把价格和时间巧妙地加以结合，使其在一生的投资生涯中，创造了至今无人可比的骄人业绩。江恩一共从市场上赢得3.5亿美元的纯利，这个成绩相当于美国1929年全美GDP的0.4%，当时美国全国的GDP只有880亿美元，相当于现在的360亿美元。他的平均交易成功率高达80%—90%，人们无不惊叹江恩几乎每次判断都是正确和准确的。他曾成功地预测了1909年9月30日，美国小麦售出价是1.20美元。1908年，在30天内他以130美元赚取了1.2万美元；1923年，60天内他以973美元赚取了3万美元；1933年，他在479笔交易中，有422笔获利，成功率达88%，总获利达4000%。有一次在一名报社人员的监督下，江恩在一个月中，共进行86次买卖，结果64次获利，22次损失，获利高达92.3%，而资金却增长了310倍！江恩的投资方法和预言达到了出神入化、令人瞠目结舌的地步。

江恩晚年致力于投资经验的总结，写出了著名的《江恩理论》。该理论不仅对大市趋势的预测，而且对个股走势的预测，

都有着惊人的准确性，因而至今仍倍受投资专家的推崇和投资大众的欢迎。

（一）时间法则

“合适的时机做事就会成功，万事万物都有时机和季节”。江恩把时间作为进行交易最重要因素，他认为时间是决定商品期货价格趋势强度的因子。一定的价格回调发生在特定的时间内。其时间间隔不只有数日、数周，也可以是数月甚至数年，运用江恩时间法则，实际的价格回调是可以预测的。

1. 江恩交易年，首先可分成 $1/2$ ，即 6 个月或 26 周；也可以分成 $1/4$ ，即 13 周或 90 天；还可以分成 $1/8$ 、 $1/16$ 。

2. 主要的顶或底之后的周年日或 7 个月后会发生小型级回调。

3. 一般情况下，市场回调发生在第 10 天至第 14 天。如果超过了这一时间间隔，之后的回调可能会出现在第 28 天至第 30 天。

4. “7”，是圣经中最重要的数字，江恩认为“7”是重要的市场周期，7 的倍数如 14、21、49、63、65—65、90—91（7 的 13 倍）、180—182（7 的 26 倍）等都是重要的循环周期。特别是 7×7 是 49（天、周、月），被江恩视为很有意义的数字，一些中期重要的顶或底的时间间隔在 49 天至 52 天。

（二）江恩线——价格与时间

江恩线是江恩将时间和价格和谐结合在一起的图线，每一

江恩线由时间和价格的关系所决定。从各个较明确的顶点或底点画出江恩线，它们的相互交叉构成江恩线之间的关系。这种交叉关系不仅能确定价格何时会反转，而且能够指示将反转到何种价位，这是价格与时间之间美妙的和谐，是买卖股票的最佳切入点（见图 2-1、图 2-2、表 2-1）。

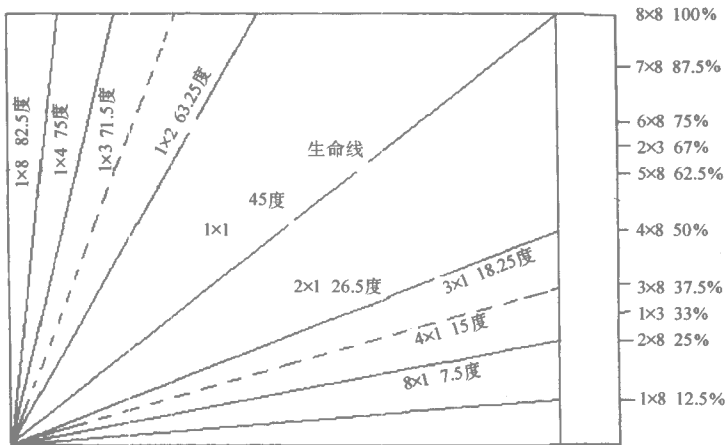


图 2-1 上升趋势中的江恩线

表 2-1 江恩回调价位、百分比、几何角和江恩线

价位	百分比	几何角	江恩线
1/8	12.5	7 1/2	8×1
2/8	25	15	4×1
1/3	33	18 1/4	3×1
3/8	37.5	26 1/2	2×1
4/8	50	45	1×1
5/8	62.5	63 1/4	1×2
2/3	67	71 1/2	1×3
6/8	75	75	1×4
7/8	87.5	82 1/2	1×8
8/8	100		

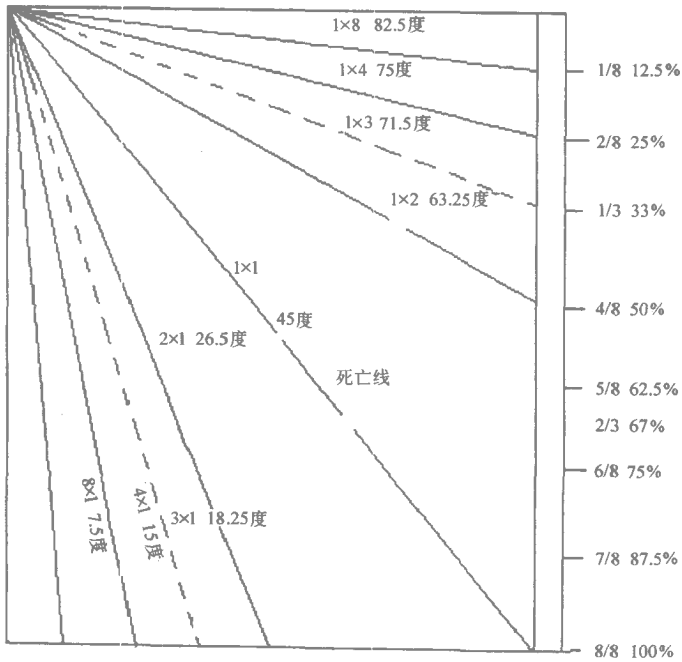


图 2-2 下跌趋势中的江恩线

江恩线的基本比率为 1:1——1 单位时间对 1 单位价格。1 × 1 江恩线表示每单位时间内价格移动 1 个单位；1 × 2 江恩线则表示每单位时间内价格移动 2 个单位；2 × 1 江恩线表示每 2 个单位时间价格移动 1 个单位。而 50%、75% 和 100% 的价格回调位置，是对价格进一步运动的最强劲的支撑与阻力。

(三) 江恩周期理论

江恩通过对市场长期的观察和研究，发现了多种商品期

货、股票市场的循环周期，并结合自己投资生涯中的思想方法，总结出了一套周期循环理论。江恩认为市场存在长、中、短三大循环：长期循环 1000 年、90 年、82 年或 84 年、60 年、49 年、45 年、30 年、20 年；中期循环，15 年、13 年、10 年、7 年、5 年、3 年、2 年、1 年；短期循环，7 个月、3 个月、15 周、13 周、13 周、7 周、3 周、24 小时、18 小时……4 小时、2 小时、1 小时等等。这些长短不同的循环周期之间存在某种数量上的联系，如倍数关系或平方关系。

江恩创造性地使用一些几何图形如圆形、四方形、六角形将价格运动和时间因子之间的关系表现出来，以此反映市场的循环周期规律。这些重要的图形基本上把他的时间概念、价位概念、角度概念、回调概念统一在其独特的循环周期图形之中（见图 2-3）。

在上述循环周期中，江恩最重视以下几大循环周期：

1. 30 年循环周期。30 年循环周期是江恩周期理论中的重要周期。因为 30 年共有 360 个月，这正好是 360 度圆形一周循环的完整数字，这与天文学中地球自转一周 360 度是一致的，是自然法则。另外，更重要的是许多商品期货的价格如棉花、黄铜等也确实按照 30 年周期运行（见图 2-4）。

2. 10 年循环周期。江恩对 10 年循环周期也十分重视，发现多数市场以 10 年周期运行。假如，以一个市场顶部为起点，10 年后将出现一个新的市场顶部；以一个市场底部为起点，