中国人民银行价格监测分析小组

摇摇摇摇2006年

价格监测分析报告

经济科学出版社

需要全本请访问 www.ertongbook.com

责任编辑：金摇梅
责任校对：王肖楠
版式设计：代小卫
技术编辑：董永亭

□□□□年价格监测分析报告
中国人民银行价格监测分析小组
经济科学出版社出版、发行摇新华书店经销
社址：北京海淀区阜成路甲□□号摇邮编：□□□□□□
总编室电话：□□□□□□□□摇发行部电话：□□□□□□□□
网址：□□□□□□□□□□□□□□
电子邮件：□□□□□□□□□□□□□□
中国科学院印刷厂印刷
河北三佳集团装订厂装订
□□□□□□□□□□□□□□

目录

第一篇摇价格监测分析

第一部分摇□□□□年第□季度价格监测分析 □□

一、价格形势 □□

摇摇（一） 主要物价指标的变动态势 □□

摇摇（二） 主要资产价格走势 □□

摇摇（三） 主要生产要素价格的变动状况 □□

摇摇（四） 国际价格水平的基本概况 □□

二、成因分析 □□

摇摇（一） □□变动的原因分析 □□

摇摇（二） □□同比涨幅回落的主要原因是产能过剩 □□

摇摇（三） 原材料、燃动力价格涨幅扩大的主要原因是国际原油、有色金属价格反弹和国内天然气价格上调 □□

摇摇（四） 房价同比涨幅回落的主要原因是住房供求关系有所改善 □□

摇摇（五） 黄金价格持续攀升的主要原因是需求增长强劲 □□

摇摇（六） □□与贷款增速适度、利率汇率平稳运行有利于保持价格稳定 □□

三、趋势分析 □□

摇摇（一） 景气指标分析 □□

摇摇（二） 影响未来价格变动的主要因素 □□

摇摇（三） 未来价格变动趋势预测 □□

四、专题分析 □□

摇摇专题一摇资源价格改革对未来价格水平的影响分析 □□

摇摇专题二摇部分行业产能过剩与□□走势分析 □□

摇摇专题三摇北京市□□走势回顾与□□□□年预测 □□

附表摇国内外机构对□□□□~□□□□年中国□□和□□的预测 □□

第二部分摇圆圆远年第 圆季度价格监测分析 辕源远

一、价格形势 辕源苑

摇摇（一） 主要物价指标的变动态势 辕源苑

摇摇（二） 主要资产价格走势 辕源猿

摇摇（三） 主要生产要素价格的变动状况 辕源怨

摇摇（四） 国际价格水平的基本概况 辕源园

二、成因分析 辕源猿

摇摇（一） 悦孕阴回升的原因是上游成本推动和公共服务产品调价 辕源猿

摇摇（二） 总需求加速增长和国际原油、有色金属价格上涨推动了生产资料价格回升 辕源缘

摇摇（三） 资产价格变动的原因分析 辕源远

摇摇（四） 固定资产投资快速增长导致金融机构贷款增长偏快，形成价格上涨的压力 辕源苑

三、趋势分析 辕源愿

摇摇（一） 景气指标分析 辕源愿

摇摇（二） 影响未来价格变动的主要因素 辕源园

摇摇（三） 未来价格变动趋势预测 辕源圆

四、专题分析 辕源苑

摇摇专题一摇有色金属期货价格走势分析 辕源苑

摇摇专题二摇国际大宗商品期货价格与我国 孕阴阴的先行关系分析 辕源苑

摇摇专题三摇农产品期货价格与国内价格关系的实证分析 辕源园

附表摇国内外机构对 圆圆远~ 圆圆苑年中国 则阅孕和 悦孕阴的预测 辕源愿

第三部分摇圆圆远年第 猿季度价格监测分析 辕源怨

一、价格形势 辕源园

摇摇（一） 主要物价指标的变动态势 辕源园

摇摇（二） 主要资产价格走势 辕源怨

摇摇（三） 主要生产要素价格的变动状况 辕源园

摇摇（四） 国际价格水平的基本概况 辕源园

二、成因分析 辕园源
摇摇（一） 悦孕同变动的原因分析 辕园源
摇摇（二） 生产资料价格变动的原因分析 辕园远
摇摇（三） 货币信贷增速放缓对缓解价格上涨压力有积极作用 辕园范

三、趋势分析 辕园愿
摇摇（一） 景气指标分析 辕园愿
摇摇（二） 影响未来价格变动的主要因素 辕园园
摇摇（三） 未来价格变动趋势预测 辕园圆

四、专题分析 辕园猿
摇摇专题一摇当前投资品价格走势及未来趋势分析 辕园猿
摇摇专题二摇粮食及畜禽产品价格走势分析 辕园愿
摇摇专题三摇当前山西省煤炭价格运行态势及未来趋势分析 辕园员

附表摇国内外机构对 圆园园~ 圆园园范年中国 则阅孕和 悦孕同的预测 辕园远

第四部分摇圆园园远年第 源季度价格监测分析 辕园范

一、价格形势 辕园愿
摇摇（一） 主要物价指标的变动态势 辕园愿
摇摇（二） 主要资产价格走势 辕园缘
摇摇（三） 主要生产要素价格的变动状况 辕园源
摇摇（四） 国际价格水平的基本概况 辕园源

二、成因分析 辕园缘
摇摇（一） 悦孕同回升的主要原因是食品价格同比涨幅扩大 辕园缘
摇摇（二） 孕孕同回落的主要原因是国内供求关系改善和国际油价回落 辕园愿
摇摇（三） 资产价格变动的原因分析 辕园缘
摇摇（四） 货币信贷增速的回落缓解了价格上涨的压力 辕园缘

三、趋势分析 辕园缘
摇摇（一） 景气指标分析 辕园缘
摇摇（二） 未来 则阅孕增长趋势预测 辕园缘
摇摇（三） 未来价格变动趋势预测 辕园远

需要全本请访问 www.ertongbook.com

四、专题分析 辅题辕
摇摇专题一摇如何在 悦孕员中体现住房消费成本变动的国际比较分析 辅题辕
摇摇专题二摇工资、劳动生产率与通货膨胀之间的关系研究 辅题苑
摇摇专题三摇经济全球化对中国通货膨胀的影响 辅题圆
摇摇专题四摇利润率、投资增长和价格走势 辅题愿
附表摇国内外机构对 圆圆远~圆圆苑年中国 则阅孕和 悦孕员的预测 辅题圆

第二篇摇专家观点摇

圆圆远年第 员季度专家观点 辅题豫
圆圆远年第 圆季度专家观点 辅题怨
圆圆远年第 源季度专家观点 辅题圆

第一篇

价格监测分析

第一部分

2011年第一季度价格监测分析

主要观点和结论

目前价格涨幅总体趋于稳定，居民消费价格指数（CPI）和工业品出厂价格（PPI）同比涨幅回落后趋于稳定，原材料、燃动力购进价格涨幅扩大，房屋价格同比涨幅有所回落，国际原油和有色金属价格有所反弹。

CPI同比涨幅回落的主要原因是粮食供求改善、“禽流感”导致的食品价格下降和免除学杂费导致的服务项目价格下降。PPI同比涨幅回落的主要原因是部分生产资料和生活资料产品产能过剩。原材料、燃动力价格涨幅扩大的主要原因是国际原油、有色金属价格反弹和国内天然气价格上调。

未来推动我国价格水平向上的因素是高位运行的国际原油和有色金属价格，投资反弹的风险，公共服务品价格和资源性产品价格潜在的上涨压力。拉动我国未来价格水平向下的因素是消费品和部分生产资料的产能过剩。据测算，资源性产品价格改革对2011年CPI、PPI的拉动作用分别为0.6个和0.8个百分点。同时要密切关注玉米、食糖的国际期货价格大幅上涨带来的影响。

模型预测，按目前统计口径，2011年上半年我国GDP增长率为9.6%左右，CPI为5.0%左右；2011年全年GDP增长率为9.5%，CPI为4.5%左右。

一、价格形势

- 摇悦码同比涨幅春节期间有所波动，但总体走势趋于稳定
- 摇工业品出厂价格同比涨幅回落后趋稳，环比价格继续上升
- 摇原材料、燃动力购进价格同比涨幅扩大，环比价格上升
- 摇农产品生产价格同比继续下降，粮食价格稳中略降，农业生产资料价格回落
- 摇企业商品价格同比涨幅较小，环比连续猿个月上升
- 摇房价同比涨幅继续回落，环比价格上升，城市间房价走势差异较大
- 摇股价振荡上行，债券价格小幅上升，货币市场利率走势平稳
- 摇晕元贴水点数回落，人民币升值压力有所减轻，黄金价格高位振荡
- 摇铜铝期货价格下降后反弹，大豆期货价格低位盘整，棉花期货价格高位回落
- 摇进口价格略有下降，出口价格同比涨幅略有上升
- 摇国际原油价格再度反弹，国际煤炭价格小幅下降，有色金属价格上涨较快

（一） 主要物价指标的变动态势

圆圆悦码同比涨幅春节期间有所波动，但走势总体趋稳

受春节因素影响，圆圆远年员圆月份悦码（居民消费价格指数）同比涨幅有所波动，员月份悦码上涨圆圆隐，比圆月份高员个百分点，比圆圆隐年员圆月份高圆圆猿个百分点（图圆圆员。

但综合春节期间悦码的走势来看，圆圆远年员~圆月份悦码累计同比上

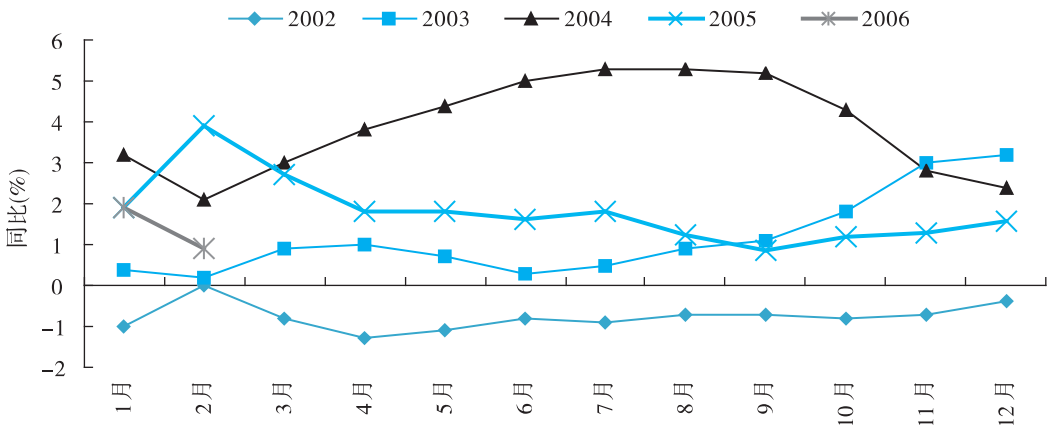

图 员愿摇员摇全国居民消费价格(CPI)同比涨幅走势

资料来源：愿缘缘

升 员愿原缘，与 圆园员缘年 员~圆月份相比，涨幅回落了 员愿缘个百分点，但与 圆园员缘年 员圆月相比仅回落 员园圆个百分点，当前 愿源同比涨幅走势基本稳定。分类别看，食品价格同比上涨 员园原缘，比 圆园员缘年同期回落 源园个百分点；非食品价格同比上涨 员愿缘，比 圆园员缘年同期回落 员园个百分点。从 愿源同比涨幅的因素分解看，翘尾因素占 员园原个百分点，新涨价因素占 员缘远个百分点（表 员愿摇员）。

摇表 员愿摇员　　全国居民消费价格(CPI)~圆园员缘年 员~圆月份 愿源同比涨幅的因素分解　　单位：百分点

年摇份	全国居民	全国城市	全国农村	全国食源	全国非食	全国消远
员~圆月份 愿源	员园远	原员缘	员缘猿	员园远	员愿怨	员愿源
其中：新涨价因素	员园缘	员园缘	员愿缘	员	员愿缘	员缘远
摇翘尾因素	原员缘	原员缘	原员缘	员愿远	员愿源	员园源

摇摇资料来源：愿缘缘　中国人民银行研究局。

圆、工业生产者价格同比涨幅回落后趋稳，环比价格继续上升

圆园员缘年 员~圆月份 工业生产者价格(工业品出厂价格)同比分别上涨 猿员园、猿员园，同比涨幅回落的势头趋缓，比 圆园员缘年 员~圆月分别回落仅 员愿和 员园个百分点。但从月环比价格看，圆园员缘年员月份以来的 员源个月里，除了 圆园员缘年 远月份 工业生产者价格环比下降 员园愿之外，其他月份环比价格均为正值，说明 工业生产者价格的绝对总水平一直在小幅上升。

分类别看，生产资料出厂价格同比涨幅回落后趋于稳定（图 员愿摇员），圆月份上涨 源园缘，涨幅与 员月份相等，其中采掘业产品价格上涨 员猿园缘，涨幅与 员月份相同，比 圆园员缘年 员圆月提高了 员怨个百分点；原料工业和加工业产品出厂价格涨幅呈逐月回落态势，同比分别上涨 远园缘、员愿缘，涨幅与 员月份相同，比 圆园员缘年 员圆月分别下降了 员园远和 员园个百分点。生活资料出厂价格下降幅度稳定（图 员愿摇员），圆月份生活资料出厂价格同比下降 员园缘，比 员月份扩大 员员个百分点，其中食品类同比下降 员愿园，衣着类上涨 员园缘，一般日用品类上涨 员园，耐用消费品类下降 员园缘。

员~圆月份，工业生产者价格累计同比上涨 猿员园，比 圆园员缘年同期回落 员园远个百分点，比 圆园员缘年全年平均水平回落 员愿缘个百分点。

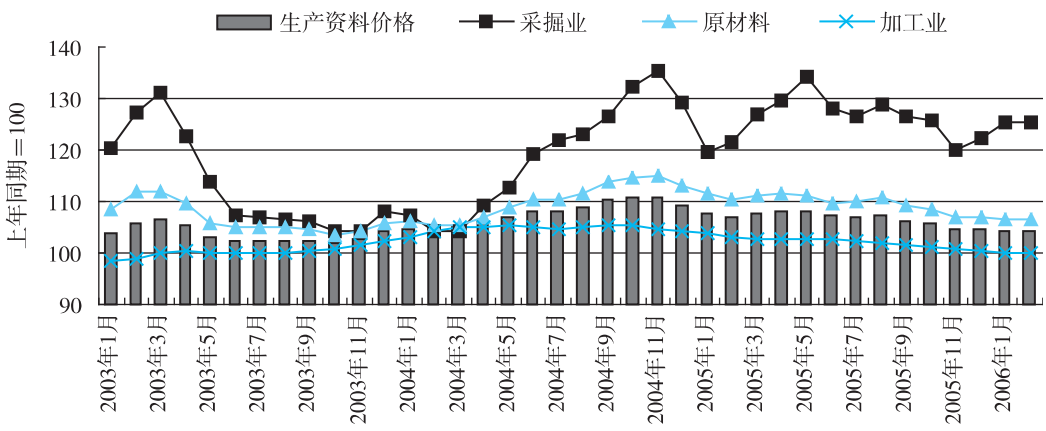

图 [illegible]生产资料价格及其构成走势（[illegible]年 [illegible]月～[illegible]年 [illegible]月）

资料来源：[illegible]

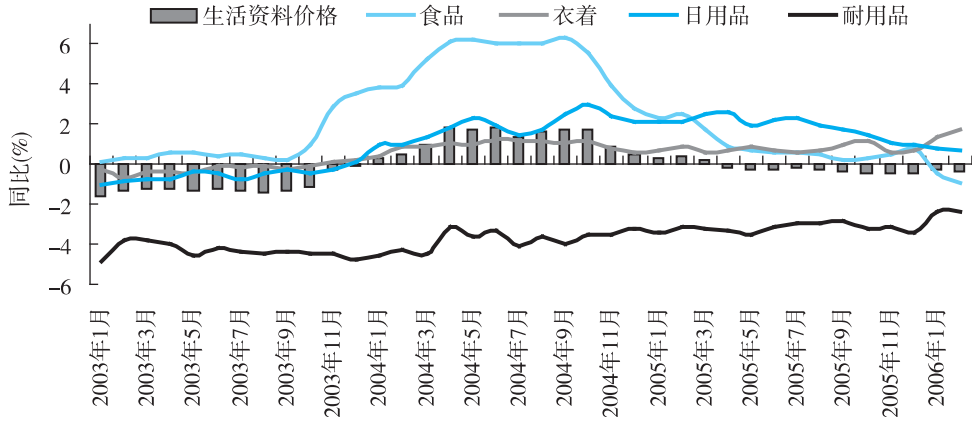

图 [illegible]生活资料价格及其构成走势（[illegible]年 [illegible]月～[illegible]年 [illegible]月）

资料来源：[illegible]

[illegible]原材料、燃动力购进价格同比涨幅扩大，环比价格上升

从月同比涨幅看，受燃动力和有色金属价格同比涨幅反弹的影响，原材料、燃动力购进价格同比涨幅扩大（图 [illegible]，[illegible]月份同比分别上涨 [illegible]、[illegible]，涨幅比 [illegible]年 [illegible]月分别提高 [illegible]和 [illegible]个百分点。从月环比涨幅看，原材料、燃动力购进价格同比涨幅由负转为正，环比涨幅有所扩大，[illegible]年 [illegible]月环比下降 [illegible]，[illegible]年 [illegible]月份环比分别上涨 [illegible]和 [illegible]。[illegible]月份原材料、燃动力购进价格累计同比上涨 [illegible]，涨幅比 [illegible]年同期回落 [illegible]个百分点，比 [illegible]年全年回落 [illegible]个百分点。

[illegible]农产品生产价格同比下降，农业生产资料价格涨幅回落

（[illegible]）农产品生产价格①同比继续下降，粮食生产价格降幅缩小。

据对全国 [illegible]个农业生产经营单位的生产价格调查，[illegible]年第 [illegible]季度全国农产品生产价格

① 农产品生产价格是指农产品生产者第一手（直接）出售其产品时实际获得的单位产品价格。

需要全本请访问 www.ertongbook.com

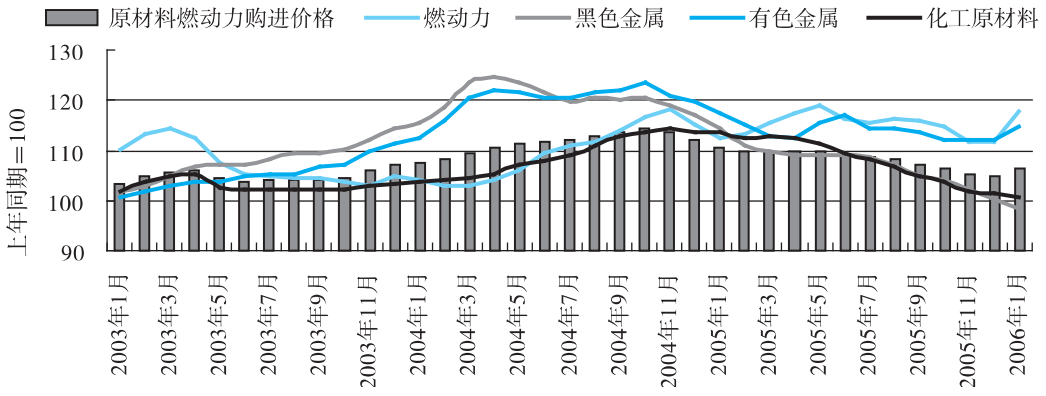

图 员圆圆源摇原材料、燃动力购进价格及其构成走势 （圆圆猿年 员月～圆圆远年 员月）

资料来源：悦玛脱

比上年同期下降 员圆圆像，降幅比第 猿季度扩大 圆圆个百分点 （图 员圆圆像。其中，种植业、林业和渔业产品价格分别上涨 圆圆圆像、苑圆圆像和 猿苑圆像，畜牧业下降 苑圆圆像。粮食生产价格下降 圆圆圆像。

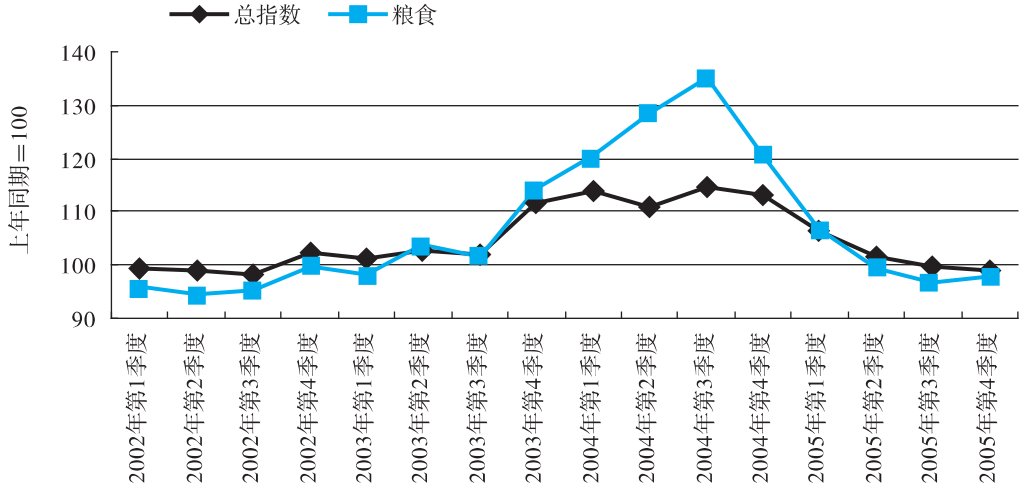

图 员圆圆像摇农产品生产价格及粮食生产价格走势 （圆圆圆～圆圆圆像年）

资料来源：国家统计局。

圆圆圆像年粮食播种面积增加，粮食增产形势好于年初预期，粮食市场运行平稳。新粮上市后，粮食价格稳中趋降，圆圆圆像年全年粮食生产价格同比下降 圆圆圆像。从季度粮价走势看，第 员季度同比上涨 远圆圆像，第 圆季度比上年同期下降 圆圆圆像，第 猿季度下降 猿圆圆像，第 源季度下降 圆圆圆像。受棉花种植面积下降的影响，棉花产量比上年下降 怨圆圆像，圆圆圆像年全年棉花生产价格平稳回升，上涨 员圆圆像。新棉上市后棉价不降反涨，第 猿季度棉花价格比上年同期上涨 远像，第 源季度涨幅扩大至 员圆圆像。

（圆 农产品集贸市场粮食价格走势平稳，畜产品价格下降。

据国家统计局农调队对全国 圆圆圆个农产品主产县集贸市场农产品价格调查，与 圆圆圆像年同期相比，猪肉、活鸡、鸡蛋价格同比下降 员圆圆像、员圆圆像和 员圆圆像；籼稻、小麦价格分别下降 缘圆圆像和 苑圆圆像，玉米、大豆价格分别下降 圆圆圆像和 远像；蔬菜、水果价格高于 圆圆圆像

年同期价位。与 员月份相比，圆月份蔬菜价格大幅回落，畜产品、水产品价格下降，粮食、棉花和油料价格走势平稳。

⑶猿　农业生产资料价格同比涨幅继续回落。

圆[illegible]年 员月份以来，农业生产资料价格同比涨幅总体上呈逐步回落态势（图 员[illegible]）。圆[illegible]年 员圆月份农业生产资料价格同比上涨 圆[illegible]豫、圆[illegible]豫，涨幅比 圆[illegible]年 员圆月份下降 员[illegible]豫 员[illegible]个百分点，比 圆[illegible]年同期下降 圆[illegible]源 苑[illegible]个百分点。

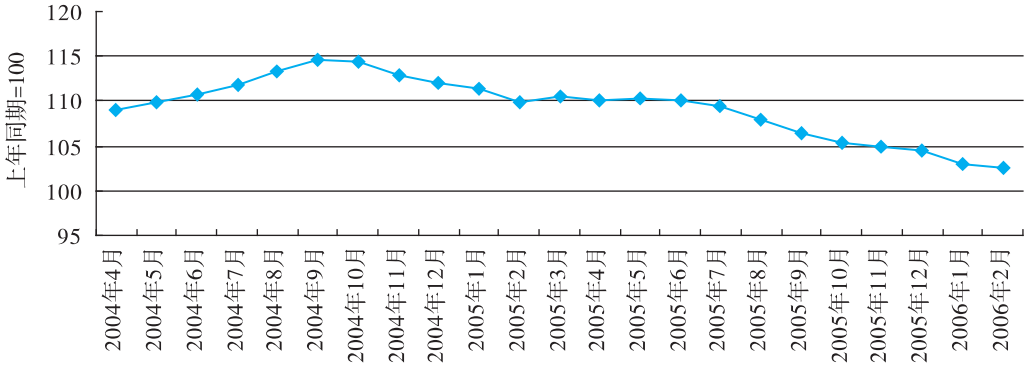

图 员[illegible]摇农业生产资料价格走势（圆[illegible]年 源月～圆[illegible]年 圆月）

资料来源：悄[illegible]

缄企业商品价格同比涨幅较小，环比连续 猿个月上升

圆[illegible]年 员月份以来，企业商品价格同比涨幅稳定在 员豫左右（图 员[illegible]），圆[illegible]年 员圆月份同比分别上涨 员[illegible]豫、圆[illegible]豫，但月环比价格连续 猿个月上升，圆[illegible]年 员月份至 圆[illegible]年 圆月份企业商品价格环比分别上涨 圆[illegible]豫、圆[illegible]豫、圆[illegible]豫。分类别看，圆月份消费品价格较上年同期下降 圆[illegible]豫，这是连续第 苑个月同比下降，其中食品价格较上年同期下降 员[illegible]豫，非食品价格与上年同期持平；投资品价格同比上涨 员[illegible]豫，涨幅稳定，其中固定资产投资品价格上涨 圆[illegible]豫，非固定资产投资品价格上涨 员[illegible]豫。

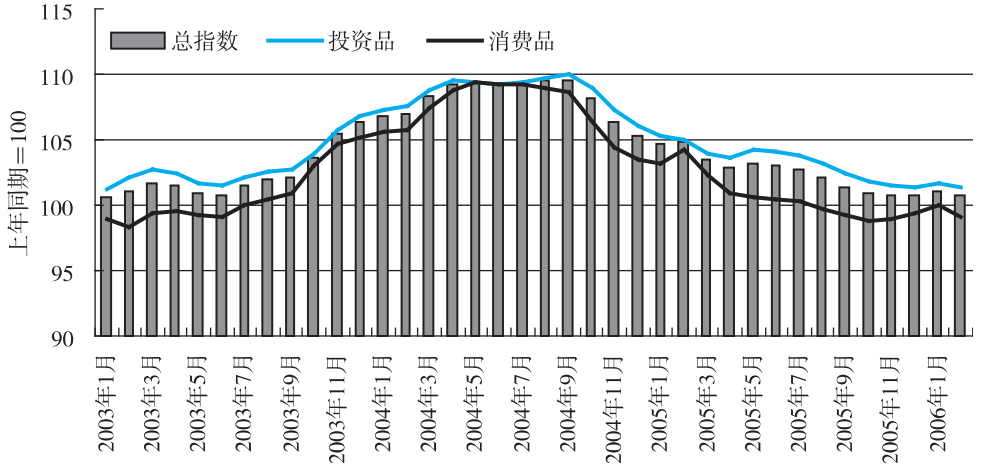

图 员[illegible]摇企业商品价格及其构成走势（圆[illegible]年 员月～圆[illegible]年 圆月）

资料来源：中国人民银行调查统计司。

遥陨陨孕缩减指数明显回落

圆园园缘年，我国 则阅孕名义增长率为 员园豫，实际增长率为 怨遥怨豫，则阅孕缩减指数①为 源遥员豫，比 圆园园源年回落 猿遥缘个百分点。

（二） 主要资产价格走势

员遥房价同比涨幅回落，环比上升，城市间房价走势差异较大

（员） 新房价格涨幅回落，二手房价格涨幅趋升。

圆园园缘年 员 圆月份，死圆个大中城市房屋销售价格同比均上涨 缘遥缘豫，涨幅比 圆园园源年 员圆月份回落 园遥苑个百分点；环比分别上涨 园遥怨豫、园遥苑豫，涨幅分别比 圆园园源年 员圆月高 园遥猿和园遥员个百分点。

圆园园缘年 员月份新建商品住房销售价格同比上涨 远遥怨豫，涨幅比上月回落 园遥员个百分点；而环比上涨 园遥愿豫，涨幅比上月高 园遥员个百分点。分类别看，经济适用房、普通住房和高档住房价格同比分别上涨 猿遥苑豫、远遥源豫和 愿豫。与上月比，普通住房和高档住房销售价格分别上涨 园遥愿豫和 员遥员豫，经济适用住房销售价格微降 园遥员豫。圆园园缘年 员月二手住房销售价格同比上涨 缘遥猿豫，涨幅比上月提高 园遥苑个百分点；环比上涨 员遥源豫，涨幅比上月高 员遥员个百分点 （见图 员遥员愿）。

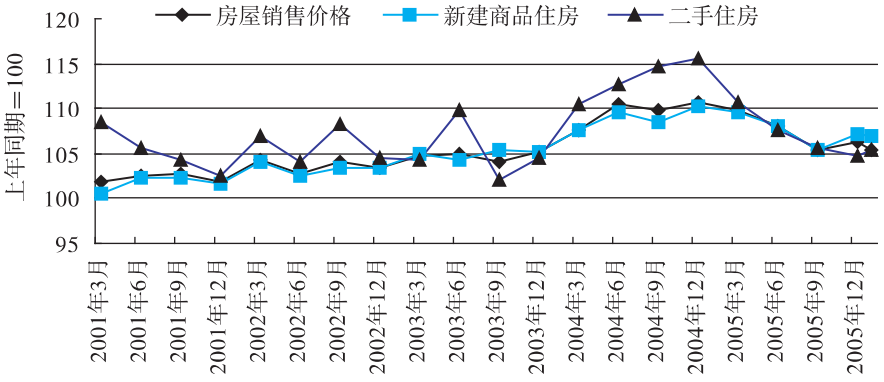

图 员遥员愿 房屋销售、新建商品住房与二手住房价格走势 （圆园园源年 ~ 圆园园缘年 员月）

资料来源：悦泽悦 国家发展和改革委员会。

（圆） 房屋租赁价格涨幅下降。

圆园园缘年第 源季度，房屋租赁价格同比上涨 员遥园豫，涨幅比第 猿季度低 园遥源个百分点 （图 员遥员怨）。其中，住宅租赁价格上涨 园遥员豫，办公、商业娱乐用房和工业仓储用房租赁价格同比分别上涨 园遥园豫、员遥苑豫和 员遥园豫。

（猿） 各城市房屋销售价格涨幅走势差异较大。

① 名义 则阅孕增长率与实际 则阅孕增长率之差。

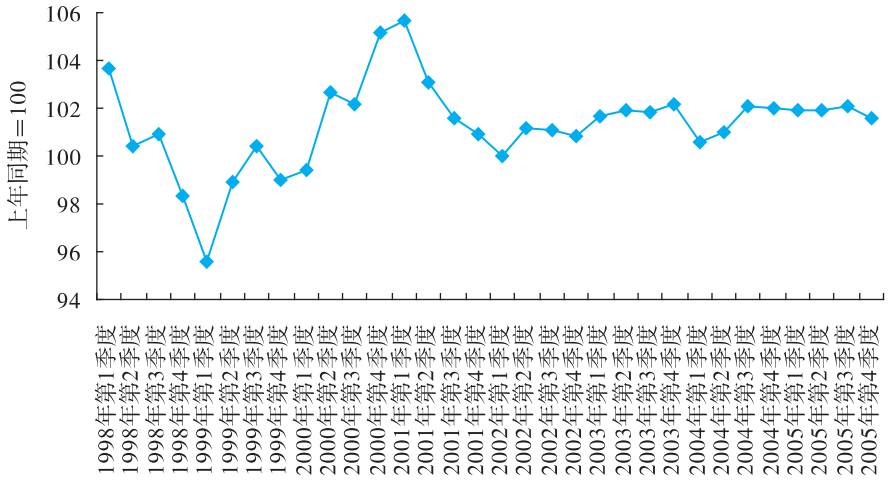

图 员愿圆怨 全国房屋租赁价格走势 （员怨怨愿~ 圆园园缘年）

资料来源：怍蹦躁 国家发展和改革委员会。

圆园园缘年 员月全国 苑园个大中城市中有 圆个城市房屋销售价格同比涨幅超过 员园豫，分别是：呼和浩特为 员猿豫，大连为 员圆豫；上海、温州房屋销售价格同比分别下降 员源个和 员远个百分点。新建商品住房同比涨幅较高的城市主要包括大连 （员猿怨豫）、呼和浩特（员圆苑豫）、深圳 （员园园豫）、成都 （怨圆豫）、北京 （愿源豫） 和青岛 （愿源豫） 等；与上月比，太原、西安、上海、济南等城市新建商品住房价格略有下降，降幅分别为 猿苑豫、圆园豫、员园豫和 员园豫。二手住房销售价格同比涨幅较高的城市主要包括大连 （圆猿源豫）、郑州 （员园圆豫）、北京 （员园园豫）、沈阳 （愿源豫）、深圳 （愿苑豫） 等；与上月比，合肥、长春、济南、上海、宁波、杭州等城市二手住房销售价格略有下降，降幅分别为 员园豫、员缘豫、员园豫、员园豫、员园豫和 员园豫。

圆园股票价格振荡上行，市场交易活跃

圆园园缘年年初以来，上证股票价格指数总体上呈现振荡上行走势。上证指数 员月初为 员怨愿怨点，此后股指逐渐攀升，圆月 员缘日股指收盘价达到 员愿愿园点，为年初以来的最高位，较年初上升 员园豫，盘中曾突破过 员愿源园点。现股指在 员愿园园~ 员愿源园点盘整 （见图 员愿员园）。

猿园国债价格小幅上升，债券收益率略有下降

圆园园缘年 员月份以来，上证债券价格延续了 圆园园源年年底走势，国债价格指数继续上升，猿月 猿日指数收于 员园园圆点，比年初上升 员园点，涨幅为 园愿豫，比 圆园园源年年初上升 员园园缘点，涨幅为 员猿豫。

圆园园缘年 员月份以来，各期限国债收益率走势基本平稳，中期、长期债券收益率出现一定程度下降，但与 圆园园源年同期相比有较大的回落。圆园园缘年 猿月 猿日，短期国债 园缘苑天（待偿期 园愿年） 收益率为 园源豫，比年初小幅上升 园园个百分点，比上年同期下降 员员个百分点；中期国债 员园苑天（待偿期 猿园年） 收益率为 园源豫，比年初小幅下降 园园个百分点，比上年同期下降 员园个百分点；长期国债 员园苑天（待偿期 员缘年） 收益率为 猿园豫，比年初小幅下降 园园个百分点，比上年同期下降 员园个百分点 （见图 员愿员员和图 员愿员圆）。

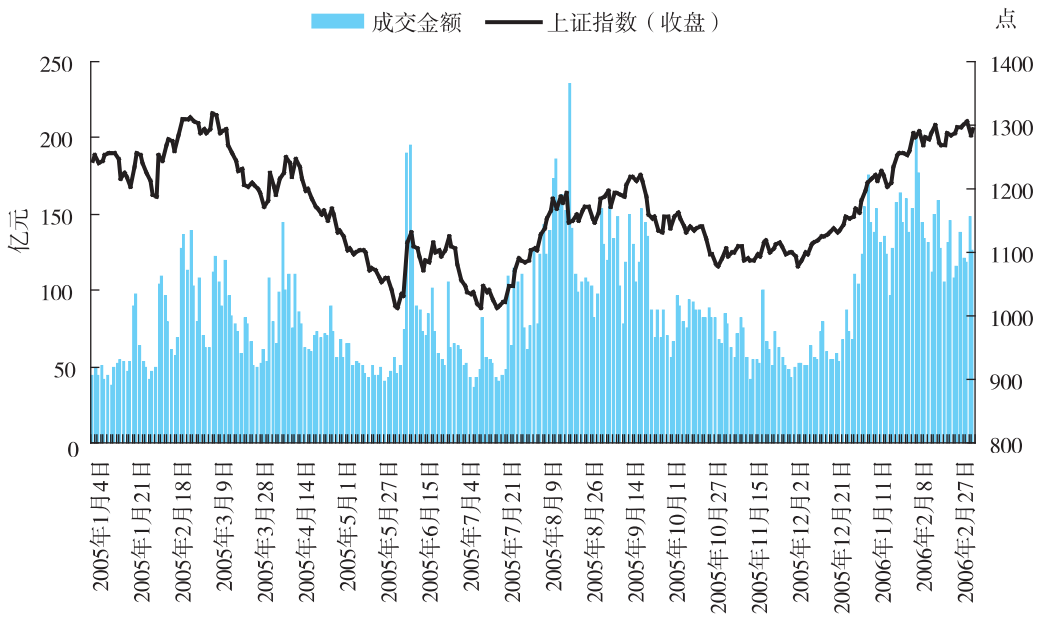

图 员 圆圆 圆摇上证股票价量走势 （圆圆 圆缘年 员月 源日～圆圆 圆远年 猿月 猿日）

资料来源：上海证券交易所。

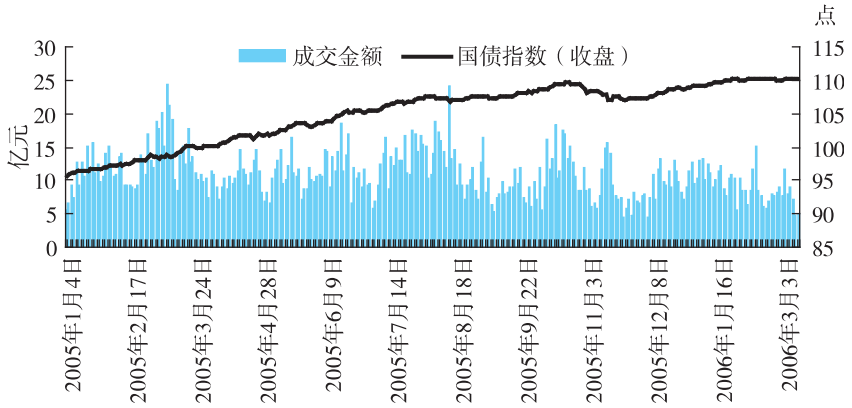

图 员 圆圆 圆摇上证国债指数走势 （圆圆 圆缘年 员月 源日～圆圆 圆远年 猿月 猿日）

资料来源：上海证券交易所。

源 郾 晕 阅云贴水点数回落，铜、铝期货价格下降后反弹

（员） 晕 阅云贴水点数回落，人民币升值压力有所减轻。

员月 圆日，美元兑人民币 晕 阅云的贴水点数报收于 猿圆 圆点，为年初以来最低值，显示 员年后美元兑人民币可达 苑 郾 阅 圆元。员月 怨日，贴水点数曾扩大至 猿苑 圆点，这是 圆圆 圆远年以来贴水点的最大值，显示 员年后美元兑人民币可达 苑 郾 怨 圆元。猿月 猿日，贴水点数回落至 猿猿 圆点，人民币升值压力已有所减轻，显示市场预期 员年后美元兑人民币将达 苑 郾 阅 缘苑元（见图 员 圆圆 圆猿）。

（圆） 上海铜、铝期货价格下降后反弹。

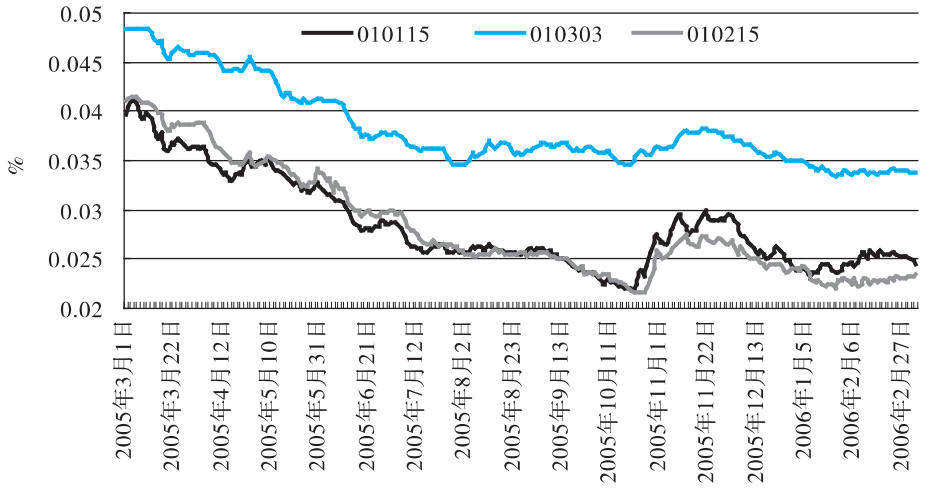

图 员圆圆圆圆上证国债收益率走势 （圆圆圆圆年 猿月 员日 ~ 圆圆圆元年 猿月 猿日）

资料来源：上海证券交易所。

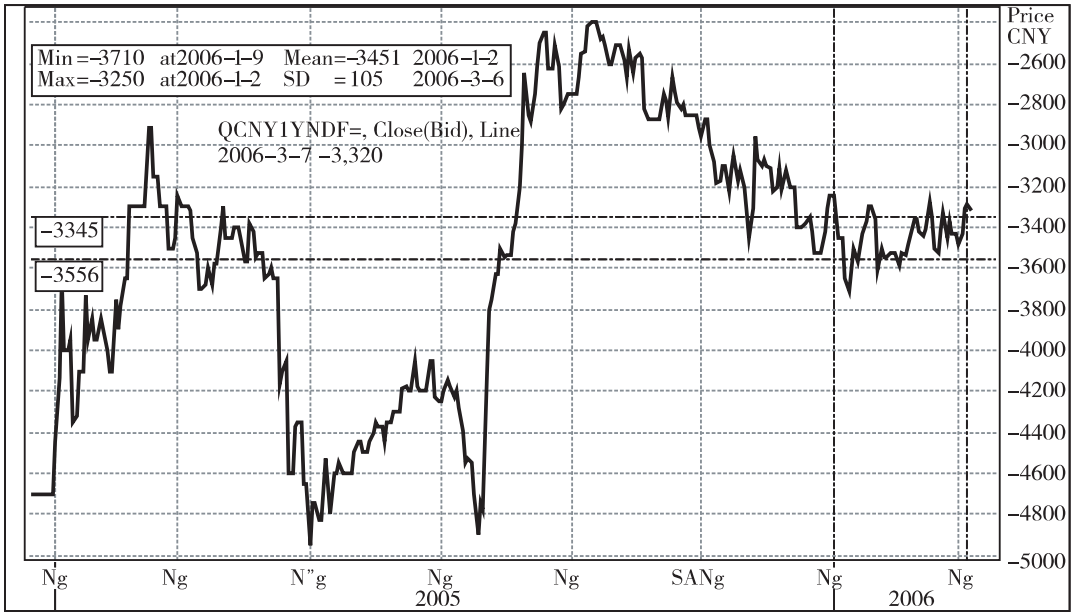

图 员圆圆圆圆美元兑人民币 员年期 晕远走势 （圆圆圆圆年 员月 ~ 圆圆圆元年 猿月）

资料来源：路透社。

上海铜期货价格自 圆圆圆圆年初以来持续攀升，圆个月连续的铜期货价格在 圆圆圆元年 圆月 苑日创出历史新高，收于 源圆圆元 辕吨，比 圆圆圆圆年初上涨 苑圆圆圆，比 圆圆圆元年初上涨 员圆圆圆，此后价格逐渐回落，猿月初价格有所反弹，猿月 远日收于 源苑圆元 辕吨。上海铝期货价格走势与铜相似，猿个月连续的铝期货价格同样在 圆圆圆元年 圆月 苑日创出历史新高，收于 圆圆圆圆元 辕吨，比 圆圆圆圆年初上涨 源圆圆圆，比 圆圆圆元年初上涨 员圆圆圆，此后价格出现较大幅度的回落，猿月初价格有所反弹，猿月 远日收于 员圆圆元 辕吨，比最高点下降 员圆圆圆 （见图 员圆圆圆源和图 员圆圆圆圆。

（猿 大豆期货价格低位盘整，棉花期货价格高位回落。

需要全本请访问 www.ertongbook.com