


中国家居视听墙空间设计

百余套住宅视听墙空间设计效果图

李江军/编著



ISBN 7-5019-5112-8/TS·2951

定价：20.00元

中国家居 视听墙空间设计

CHINA HOUSE WALL DECORATING SPACE DESIGN

◎百余套住宅视听墙空间设计效果图

◎包含经济简约/流行前沿/怀旧经典/异域风情等设计风格

李江军/编著



 中国轻工业出版社

中国家居视听墙空间设计

百余套住宅视听墙空间的精选设计效果图

设计生活的完美境界	2
多姿多彩的生活情趣	9
营造精致的家居风情	23
典雅舒适的空间元素	36
演绎居住空间的现代品位	41
沉静温馨的会客之所	45



设计生活的完美境界

SHEJI SHENGHUO DE WANMEI JINGJIE

居室设计为生活而做，没有污染的室内环境，充分满足功能需要的合理区域划分和细部处理，加上些许色彩，再来一点几何美，还有什么比一个和谐、舒适的家更能让人心满意足。家是我们最热爱和眷恋的地方，给“它”更多自由的空间，去想象，去发挥，去创造美好的未来。

Kanshen
康盛装饰

设计师/姜春

图片提供/康盛装饰江南公司

图1. 设计师通过线与线，面与面，线与面之间的色彩对比和呼应，构造了一个极富动感的现代视觉空间。

图2. 用中国的山水画装饰的客厅墙面，营造出温文儒雅的氛围。





1




2

图 1. 用高度适中的面板来做视听墙，有效的隔断空间，情致十足。

图 2. 简单的格状磨砂玻璃做成的视听墙，具有开阔空间的作用。

图 3. 原色的面板做的背景墙，使素雅的墙面生动起来。

图 4. 独特的视听墙造型，尤显主人时尚品位。



3



4





图 1. 栅栏式的吊顶，加上嵌入式射灯，与简洁的视听墙形成极具沉稳的家居氛围。

图 2. 棕色乳胶漆装点的视听墙，利用两侧的灯光照射，营造浪漫效果。

图 3.“7”字形视听墙利用面板与石膏板、射灯的相互搭配，营造空间的现代感。

图 4. 电视背景墙是客厅的主角，造型独特、用色素雅，更显空间的别致大方。

图 5. 用简单的玻璃与石膏板材质设计的视听墙，显得空间清新、简洁。

图 6. 云母纹墙纸的视听墙造型别致，与直线条的等离子电视搭配，美轮美奂。



5

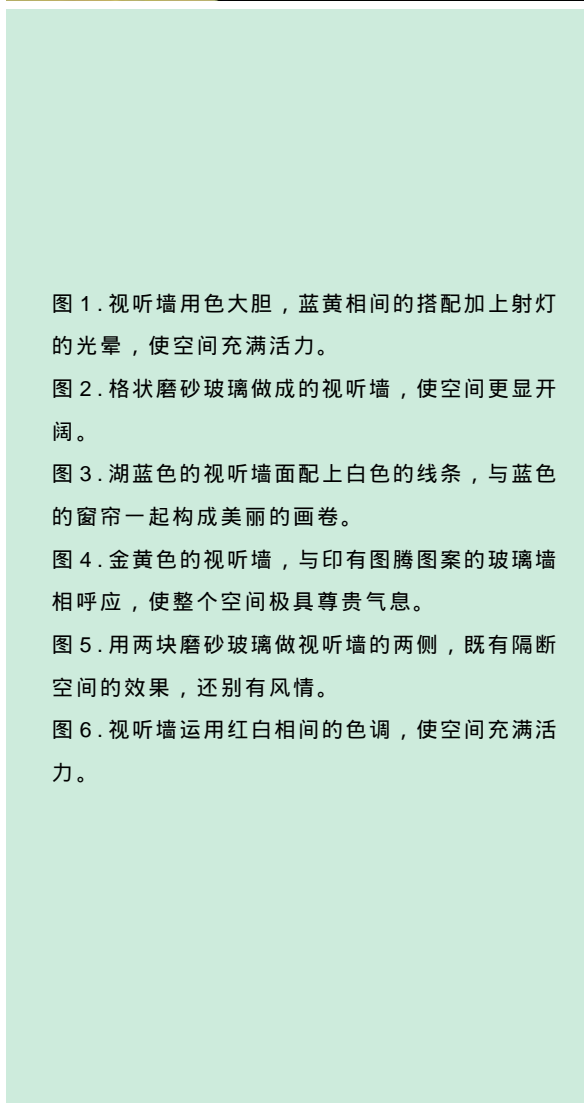


6





4



5



6



图 1. 视听墙用色大胆, 蓝黄相间的搭配加上射灯的光晕, 使空间充满活力。

图 2. 格状磨砂玻璃做成的视听墙, 使空间更显开阔。

图 3. 湖蓝色的视听墙面配上白色的线条, 与蓝色的窗帘一起构成美丽的画卷。

图 4. 金黄色的视听墙, 与印有图腾图案的玻璃墙相呼应, 使整个空间极具尊贵气息。

图 5. 用两块磨砂玻璃做视听墙的两侧, 既有隔断空间的效果, 还别有风情。

图 6. 视听墙运用红白相间的色调, 使空间充满活力。



2



图 1. 面板与墙面的有效搭配，使客厅的现代时尚气息更强。
图 2. 电视背景墙选以褐色、白色调，搭配白色沙发呈现出酷绚的气氛，更显客厅现代、前卫。

图 3/4. 清新简洁的视听墙更显客厅的开阔和大气。



3



4

多姿多彩的生活情趣

DUOZIDUOCAI DE SHENGHUO QINGQU

空间的经营，光影的舞动，色彩的变幻，都会带给我们不同的感受和启示。或是现代，或是怀旧，或是沉静与浪漫，在摆脱了僵硬的束缚后，注入给空间一种新的诠释……现代简约风格是要在追求简洁明快的同时，着重营造多样的空间层次与局部的气氛，使人置身于每个功能区都可得到的视觉的满足和温馨的感觉。



1

Kanzen
康盛装饰

设计师/汪孝志

图片提供/康盛装饰金华公司

图 1/2. 咖啡色视听墙，简洁、时尚、大方。



2





图 1. 浅色的视听墙，搭配深色的家具，表现出沉稳、庄重的设计风格。

图 2/3. 巧妙运用深色调来体现古典与稳重、时尚与活跃的设计风格。

图 4. 众多圆形的环状石膏吊顶，方形吊灯造型别致，使整个空间变的灵动起来。

图 5/6/7/8. 超薄等离子电视悬挂于简洁的墙上，视听空间顿显宽敞。



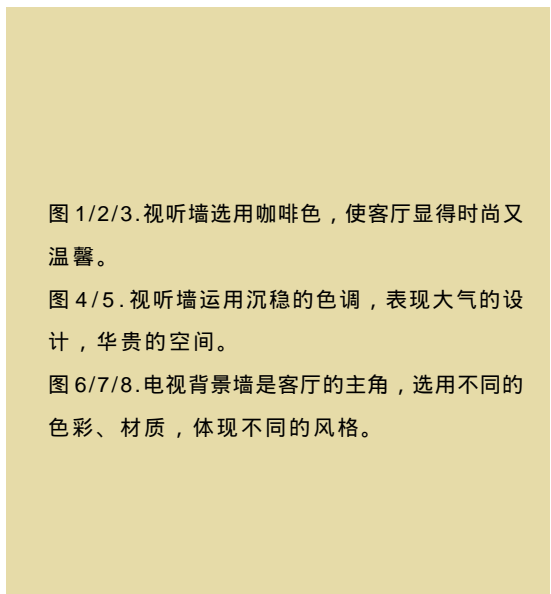



图 1/2/3. 视听墙选用咖啡色, 使客厅显得时尚又温馨。

图 4/5. 视听墙运用沉稳的色调, 表现大气的设计, 华贵的空间。

图 6/7/8. 电视背景墙是客厅的主角, 选用不同的色彩、材质, 体现不同的风格。



4



5



6



7



8



1



2



3



4



5

图 1. 视听墙用材独特，造型别致，显得客厅简约、时尚。

图 2. 视听墙既是电视的背景墙，又是客厅与会客厅的隔断，一举两得。

图 3/4. 视听墙没有过多累赘的修饰，使客厅空间更简约、大气。

图 5. 视听墙上一侧的装饰柜既美观，又实用。

图 6. 简洁的视听墙，配上红色的幕布，弥补了空间的单调感。



6

