

3~6岁
适用

美猴王脑力游戏书

美猴王

闯关游戏 大挑战 2

段秀梅 编绘

跟美猴王一路降妖除魔

(全4册)

专注力、观察力、数学思维、逻辑推理、
语文常识大挑战

朝华出版社
BLOSSOM PRESS

 美猴王脑力游戏书

美猴王

闯关游戏

大挑战 ②

段秀梅 编绘

(全4册)







目录

第10关



智降狮狒王 5

第11关



勇擒红孩儿 14

第13关



大战通天河 34

第12关



变法斗三仙 24

第14关



勇斗青牛精 43

第15关



子母河 52

第17关



真假美猴王 70

第16关



西梁女国 61

第10关 智降狮狻王



1. 师徒四人来到宝林寺，唐僧梦到死去的乌鸡国国王，他说自己被妖道害死，妖道变成假国王。



2. 第二天晚上，悟空带着八戒来到乌鸡国国王说的井底下，找到他的尸体，扛回宝林寺。




3. 悟空找太上老君要了一粒还魂丹，让国王起死回生，来到大殿与妖怪变的假国王对质。



4. 妖怪被悟空三人追打时，文殊菩萨来了。原来这妖怪是菩萨的坐骑狮狻王，偷偷下凡作乱。

寻找御花园

悟空和八戒悄悄溜进乌鸡国的王宫，寻找御花园里的水井。需要踩着连续的石头路走才能到达御花园，画一画吧！



悟空的本领

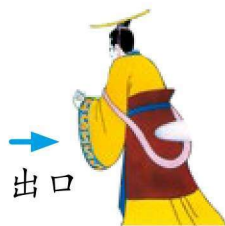
悟空会七十二般变化，还会筋斗云。请在空白格子里画出相应颜色的圆点，使每行每列的悟空都不重复。



成语迷宫


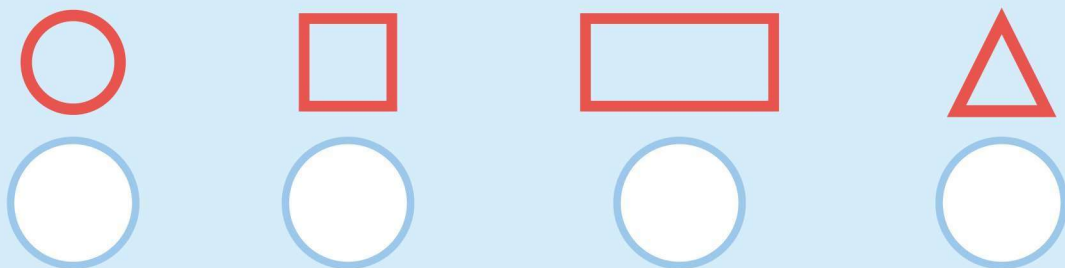
到了乌鸡国，师徒四人必须穿过成语迷宫才能见到假国王。快来帮帮他们，按照连续的成语顺序穿过迷宫，只能横着或竖着移动，画出路线吧！

羊	补	牢	守	蛇	影
亡	待	兔	蛇	弓	杯
天	画	点	睛	狐	威
蛙	好	龙	狐	假	虎
青	公	叶	公	好	狐
下	之	蛙	天	龙	假
井	底	观	蛙	跳	虎



带走国王

要想带走国王，需要解开井壁上的一道难题。请仔细想一想、算一算，写出每个图案代表的数字吧！


$$\begin{array}{l} \bigcirc - \bigcirc = \square \\ \bigcirc + \bigcirc = \square \\ \bigcirc + \square = 2 \\ \square + \square + \triangle = 5 \end{array}$$


寻找假悟空





有一个假悟空混到了取经的队伍中，请根据位置提示找到他并圈出来吧！他的上边是唐僧，下边是沙僧，左边是八戒，右边是哪吒。



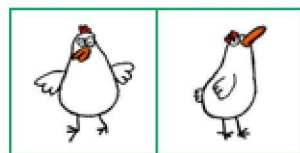






规律游戏

唐僧在禅房里休息时，土地公给他出了两道关于规律的难题，请帮他完成吧！

● 按照色块的排列规律，在空白处涂色。



● 按照排列规律，找出每组缺少的小鸡，用○圈出来。



不同的悟空

悟空驾着筋斗云追打假国王。请从下面这些悟空中找到与画像中不同的那个，圈出来。



第11关 勇擒红孩儿



1. 唐僧师徒路过一座高山，发现一个小孩儿被绑在树上，四人救下了小孩儿。



2. 小孩儿是妖怪红孩儿所变，他刮起大风抓走唐僧。悟空和八戒追上去，被红孩儿喷火打了出来。




3. 悟空变作红孩儿的父亲牛魔王，结果被识破。悟空见不敌红孩儿的三昧真火，赶紧逃走。



4. 悟空请来观音菩萨降伏红孩儿。观音菩萨收红孩儿作善财童子，带回南海去了。

是谁在哭？

师徒四人听到了哭声，发现是一个孩童被挂在了树上。需要踩着连续的云朵路才能穿过迷宫救下孩童，画出路线吧！



☁️ 加起来最小

牛魔王去找自己的儿子红孩儿。请帮他找到途中数字加起来最小的一条路，画一画吧！

