

辅读学校使用

10

主编 许悦

手工

第十册



上海教育出版社
SHANGHAI EDUCATIONAL
PUBLISHING HOUSE

1. 灯笼 (手工制作)

过完新年，我们又迎来了元宵节。大家一起动手做灯笼，庆祝元宵节吧！



① 将绉纸剪成纸条。



③ 将剪好的穗状纸条依次从下往上粘贴到画纸上。



② 将纸条剪出穗状。



④ 将整张画纸贴满后，在一侧贴上双面胶。



⑤ 将画纸卷起来贴好，并贴上提手。



2. 爱心礼品签(手工制作)

你有好朋友吗？会互相送礼物吗？我们一起来做一张爱心礼品签，为你的礼物增色！



① 将手工纸对折后画出半边的爱心图案。




② 将爱心剪下来。



③ 将剪好的爱心粘贴到卡纸上，用打洞器在卡纸一角打个洞，然后穿上丝带。

3. 梅花 (吹画)

寒冷的冬天来了,很多花都凋谢了,只有梅花傲立于雪中。让我们用吹画的方法来表现梅花。



① 在画纸的下方滴上一些黑色颜料。




② 用嘴对着颜料往前吹气,把颜料吹开,变成树干和树枝状。



③ 用棉签蘸红色颜料,在树干和树枝的周围点画出梅花。

4. 小树（拼贴）


到了春天，小树的树枝上冒出了嫩嫩的绿叶。



① 将小树枝剪成小段。



② 在卡纸上进行拼贴。



③ 添画上嫩嫩的树叶。




5. 玩呼啦圈 (绘画、拼贴)

你喜欢玩呼啦圈吗？它可以帮助我们锻炼身体哦！



① 画出小朋友并剪下来。



② 将彩绒条围成一个圆。



③ 将围好的彩绒条套在小朋友身上并粘贴到衬纸上。




6. 三色项链和手链（串珠）

彩色的珠子漂亮吗？让我们自己动手，给妈妈串一套三色项链和手链吧！



范例一



范例二

7. 青菜 (泥工)

青菜是一种常吃的蔬菜，是我们的好朋友。你会用橡皮泥做青菜吗？

① 用白色和绿色的橡皮泥分别做成青菜的菜叶和菜梗。



② 将菜叶和菜梗拼贴起来。




③ 将几片菜叶拼贴成青菜。



8. 胡萝卜 (对折剪)

你喜欢吃胡萝卜吗? 我们一起来画一画、剪一剪。



① 将手工纸对折。




② 画出胡萝卜的一半。



③ 按照画好的线将胡萝卜剪下来。

9. 南瓜（对折剪）

你认识南瓜吗？试试用手工纸来剪一个南瓜。



① 将手工纸对折。




② 画出南瓜的一半。



③ 沿着画好的线
将南瓜剪下来。

10. 西红柿 (对折剪)


西红柿营养丰富,有益于身体健康。



① 将手工纸对折。



② 画出西红柿的一半。



③ 沿着画好的轮廓线将西红柿剪下来。

11. 乘汽车 (绘画)

汽车是我们出行常用的交通工具。乘汽车要注意什么？你能文明乘车吗？



① 画出汽车和乘汽车的人。




② 给画面涂色。




③ 添画背景，丰富画面。

12. 高楼 (拼贴)


我们来剪一剪、贴一贴，造出自己喜欢的高楼。



① 将彩色卡纸剪成长方形，粘贴到画纸上。




② 添画窗户。



③ 在高楼的周围进行添画并涂色。

13. 连衣裙 (对折剪、添画)

夏天到了, 女孩喜欢穿什么衣服呢? 我们来做一条漂亮的连衣裙吧!



① 将手工纸对折, 画出半边的连衣裙。




② 沿着画好的线剪下裙子的轮廓并粘贴到画纸上。




③ 在连衣裙上画出花纹和图案, 进行装饰。

14. 花瓶 (撕贴、添画)

生活中有很多美的东西，一个小小的花瓶就能装点我们的生活。我们自己动手做一只漂亮的花瓶吧！




① 在卡纸上画出花瓶。



② 沿着线撕下花瓶并粘贴到画纸上。



③ 将彩色卡纸撕成纸片或条状来装饰花瓶。



④ 在花瓶上添画图案。




15. 狐狸(折纸)

童话故事里的狐狸很狡猾,但很聪明。我们一起来折一折,做只立体狐狸。



16. 猫头鹰 (绘画)

森林里，有些动物在晚上活动，你们知道有哪些动物吗？
猫头鹰是森林夜晚的卫士，我们一起来画一画吧！




① 画出猫头鹰的轮廓。



② 用蜡笔给猫头鹰涂色。



③ 在猫头鹰的周围添画景物并涂色。



④ 用颜料画出背景色。