



# 湖北省中小企业 发展报告 (2020)

湖北省经济与信息化厅 / 编

# 湖北省中小企业发展报告 (2020)

湖北省经济和信息化厅 编

华中科技大学出版社

中国·武汉

图书在版编目(CIP)数据

湖北省中小企业发展报告. 2020/湖北省经济和信息化厅编. —武汉: 华中科技大学出版社, 2021. 11  
ISBN 978-7-5680-7678-4

I. ①湖… II. ①湖… III. ①中小企业-经济发展-研究报告-湖北-2020 IV. ①F279.243

中国版本图书馆 CIP 数据核字(2021)第 228581 号

湖北省中小企业发展报告(2020)

湖北省经济和信息化厅 编

Hubei Sheng Zhongxiaoqiye Fazhan Baogao(2020)

策划编辑: 谢燕群

责任编辑: 刘艳花 李 昊

责任校对: 阮 敏

责任监印: 周治超

出版发行: 华中科技大学出版社(中国·武汉) 电话: (027)81321913

武汉市东湖新技术开发区华工科技园 邮编: 430223

录 排: 华中科技大学惠友文印中心

印 刷: 武汉市凯恩彩印有限公司

开 本: 787mm×1092mm 1/16

印 张: 14.75

字 数: 372 千字

版 次: 2021 年 11 月第 1 版第 1 次印刷

定 价: 68.00 元



本书若有印装质量问题, 请向出版社营销中心调换  
全国免费服务热线: 400-6679-118 竭诚为您服务  
版权所有 侵权必究

# 湖北省中小企业发展报告(2020)

## 编辑委员会

主任委员:刘海军

副主任委员:江斌 颜莉

委员:(以姓氏笔画为序)

王建华	叶洪涛	史岩	刘迅
刘卫军	孙平	李承绘	张艳红
邱功英	罗德香	周庆	周新玲
都灵	聂薇	徐朝晖	

## 前 言

中小企业是经济高质量发展的重要基础,是稳就业、促民生、保产业的重要支撑。2020年是极不平凡、极其艰难的一年,新冠肺炎疫情的严重冲击、严峻复杂的国际形势、艰巨繁重的改革发展稳定任务使湖北中小企业发展遭遇了重大考验,但“惟其艰难,才更显勇毅;惟其笃行,才弥足珍贵”。2020年,湖北省中小企业发展经历了从“按下暂停键”到“重疾初愈”,直至“全面恢复”的阶段。面对疫情防控常态化、经济双循环、产业链新模式、贸易异常化等国内外经济环境变化对湖北省中小企业的挑战,中小企业存在经济复苏偏慢、经营成本增加、销售渠道变窄、资金缺口扩大、人员流失严重、政策落地相对滞后等问题亟待解决。党中央、国务院和湖北省委、省政府高度重视中小企业的发展,国家和地方出台了多项有力政策助力湖北中小企业疫后重振。省经信厅作为中小企业的主管部门,省中小企业服务中心作为中小企业的“娘家”,围绕重点工作,服务大局,凝心聚力,加强公共服务平台建设,提升服务水平,推动湖北省中小企业健康发展,为加快“建成支点、走在前列,谱写新篇”作贡献。

《湖北省中小企业发展报告》致力于总结年度全省中小企业发展现状,准确评价中小企业全年发展的最新情况,梳理中小企业面临的现实困难,针对中小企业发展中的痛点、难点、堵点进行研究,提出有针对性的对策建议,为我省出台相关政策提供参考。今年课题组完成的《湖北省中小企业发展报告(2020)》(以下简称《报告》)是在广泛调研的基础上撰写的,是一份贴合湖北省中小企业2020年发展实际的研究报告。

本书承接了前期总体框架,包括综合篇、行业篇、专题篇三个部分。综合篇分时间段对2020年湖北省经济发展历程进行了全面描述,并通过数量与规模、产值与投资、投入与效益、技术与创新和集群与转型等五个方面对湖北省中小企业的发展状况进行了总结。在分析湖北省中小企业发展面临的机遇和挑战的基础上,梳理了当前阶段我省中小企业发展中面临的困难和问题,并提出对策建议。行业篇结合省内中小企业行业特点选取了光电子、装备制造业、新能源汽车、生物医药和无纺布等五个行业,对各行业中小企业2020年的基本发展现状进行了总体描述,分析了需要关注的问题及未来发展趋势,提出该行业湖北省中小企业发展建议。专题篇紧密围绕中小企业发展中的重点问题和疫情影响,选取了“湖北省中小企业‘专精特新’发展策略”“湖北省中小企业公共服务体系建设现状与服务效果”“惠企政策转为中小企业发展红利研究”三个专题进行深入剖析,提出切实的对策建议。


本书得到了省经信厅相关职能处室、省中小企业服务中心以及各市、州、直管市、神农架林区经信局和中小企业服务中心的大力支持。《报告》旨在对2020年湖北省中小企业发展情况做出较为全面的评价和分析,以期为企业相关决策部门和研究工作者提供参考。

编 者

2021年7月



# 目录



## 综合篇

- 一、2020 年湖北省中小企业发展状况 /3
  - (一)2020 年湖北省总体经济发展历程回顾 /3
  - (二)2020 年湖北省中小企业发展状况介绍 /9
- 二、2020 年湖北省中小企业面临的环境变化 /25
  - (一)湖北省中小企业面临的机遇 /25
  - (二)湖北省中小企业面临的挑战 /34
- 三、2020 年湖北省中小企业发展亮点 /38
- 四、湖北省中小企业发展面临的困难和问题 /44
- 五、推进湖北省中小企业发展的对策建议 /47
  - (一)着力落实惠企政策 /47
  - (二)努力解决融资难题 /47
  - (三)提升创新发展能力 /49
  - (四)提高企业管理水平 /50
  - (五)切实改善营商环境 /50
  - (六)加强服务体系建设 /51

## 行业篇

- 一、光电子行业的中小企业在 2020 年发展回顾及建议 /55
- 二、装备制造行业的中小企业 2020 年发展回顾及建议 /62
- 三、新能源汽车行业中小企业 2020 年发展回顾及建议 /70
- 四、生物医药行业的中小企业 2020 年发展回顾及建议 /76
- 五、无纺布行业的中小企业在 2020 年发展回顾及建议 /83



## 专题篇

- 一、湖北省中小企业“专精特新”发展策略 /93
  - (一)湖北省中小企业“专精特新”发展基本现状 /94
  - (二)其他省市中小企业“专精特新”发展的主要做法和经验 /105
  - (三)影响湖北省中小企业“专精特新”发展的制约因素 /109
  - (四)湖北省中小企业“专精特新”发展可选择的成长模式 /110
  - (五)湖北省中小企业“专精特新”发展的对策建议 /112
- 二、湖北省中小企业公共服务体系建设现状与服务效果 /141
  - (一)湖北省中小企业公共服务体系总体状况 /141
  - (二)后疫情时代湖北省中小企业公共服务需求与服务成效现状 /158
  - (三)湖北省中小企业公共服务体系建设存在的主要问题 /167
  - (四)其他省份中小企业公共服务体系建设经验借鉴 /178
  - (五)提升湖北省中小微企业公共服务效能的对策建议 /184
- 三、惠企政策转为中小企业发展红利研究 /207
  - (一)疫情冲击下湖北省中小企业扶持政策梳理 /207
  - (二)疫情冲击下湖北省中小企业政策诉求 /215
  - (三)湖北省中小企业扶持政策实施效果 /218
  - (四)湖北省中小企业扶持政策存在的主要问题 /221
  - (五)完善湖北省中小企业扶持政策的建议 /223

## 综 合 篇

本发展报告全面分析了 2020 年湖北省中小企业的发展情况,重点聚焦疫情对中小企业的影响、转型升级、创新发展、专精特新、公共服务、政策扶持等问题。通过对以上内容的分析研究,找出当前阶段湖北省中小企业发展中存在的问题,并提出对策和建议,以促进其高质量发展。

综合篇首先分时间阶段回顾了湖北省 2020 年经济发展历程,通过数量与规模、产值与投资、投入与效益、技术与创新、集群与转型等五个方面对湖北省中小企业 2020 年的发展状况进行了描述总结;然后分析了后疫情时代湖北省中小企业发展面临的机遇和挑战;最后指出湖北省中小企业发展中的现实困难和不足,提出推进湖北省中小企业发展的建议。

华中科技大学出版社

# 一、2020 年湖北省中小企业发展状况

## (一)2020 年湖北省总体经济发展历程回顾

时代是“出题人”，我们是“答卷人”。2020 年的湖北“考卷”极其特殊，其挑战前所未有、斗争艰苦卓绝。但在以习近平同志为核心的党中央领导下，湖北人民齐力同心，直面“大考”，攻坚克难应对战疫“关键题”，众志成城答好战洪“加试题”，全力以赴完成脱贫“必答题”，夺取了疫情防控和经济社会发展的“双胜利”。从一季度“按下暂停”，到二季度“重启恢复”，再到下半年的“全面恢复加快”，全年经济在巨大的困难面前复苏并向好发展，成效好于预期，交出了一份弥足珍贵的答卷。

### 1. 陡降低谷、按下暂停

#### 1)GDP 严重下滑

根据湖北省统计局相关数据公布来看，由于受疫情严重影响，2020 年一季度全省地区生产总值为 6379.35 亿元，按可比价格计算，比上年同期下降 39.2%（见图 1-1-1）。分产业来看，第一产业增加值为 540.68 亿元，比上年同期下降 25.3%；第二产业增加值为 2146.96 亿元，比上年同期下降 48.2%；第三产业增加值为 3691.71 亿元，比上年同期下降 33.3%<sup>①</sup>。

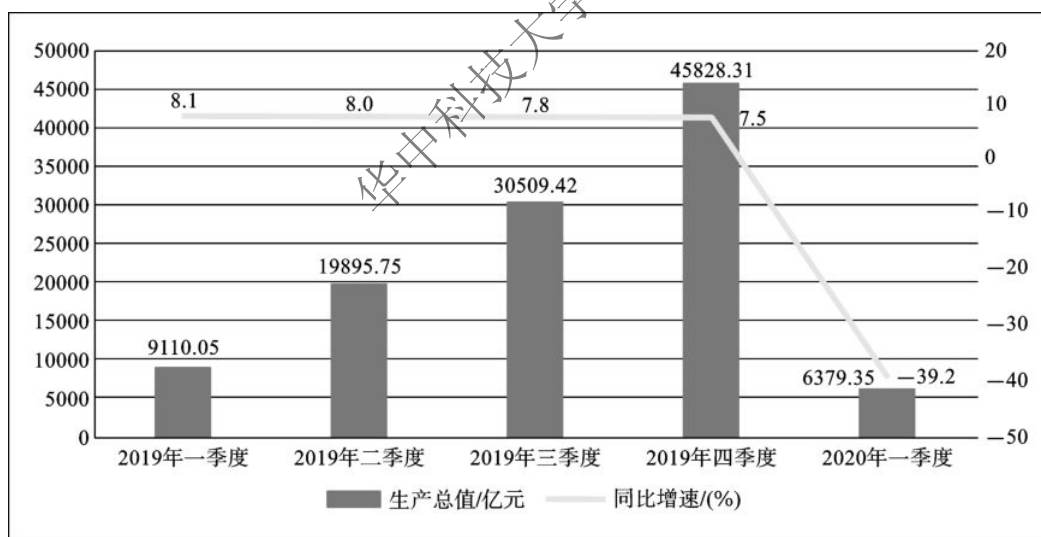


图 1-1-1 2020 年一季度湖北省 GDP 及同比增速

#### 2) 工业经济回落

一季度，全省规上（规模以上）工业增加值同比下降 45.8%。全省 41 个行业大类中，除烟草制品业、采矿业、石油和天然气开采业等三个行业增加值保持正增长外，其他 38 个行业同比下降。其中，基础行业中的电力、钢铁和有色等三个行业增加值分别下降 18.2%、27.8% 和

<sup>①</sup> [http://tjj.hubei.gov.cn/tjsj/tjfx/qstjfx/202004/t20200421\\_2236918.shtml](http://tjj.hubei.gov.cn/tjsj/tjfx/qstjfx/202004/t20200421_2236918.shtml)（湖北省统计局 2020 年一季度经济运行情况）。



39.4%；与防疫需求相关的医药和纺织行业增加值分别下降42.1%和48.2%；与生产生活保障相关的化工和农副食品加工行业增加值分别下降45.1%和52.3%；装备制造行业中的汽车、电气机械和通用设备等三个行业增加值分别下降56%、62.4%和59.9%。

总体上看，一季度湖北省工业经济的恢复面临着种种难题。一是企业订单存在流失风险。在国内市场方面，2019年从湖北省市场采购额较大的部分地区的份额在2020年1月以来大幅下降，大多只有去年同期的一半，尤其是汽车及零部件、电子、电器、钢铁等优势产业影响较大；在国外市场方面，随着国外（特别是欧美）疫情的蔓延，国外订单陆续取消、推迟。二是大部分企业流动资金比较紧张。一方面，刚性支出不降反升，由于企业未复工复产且无营收进账，但厂房租金、员工工资、贷款利息、设备折旧等刚性支出仍然较大，前期物流运输严重受阻，成本大幅增加，同时防疫口罩、测温仪、消杀用品和餐饮、员工集中住宿等支出成本增高；另一方面，银行贷款仍然艰难，尽管2020年一季度全省企业贷款增加2162亿元，新增额占全部贷款比重92%，但部分银行对疫情影响较大的企业的还款能力存在顾虑，贷款审批发放速度较慢。

### 3) 投资活动放缓

这次疫情严重冲击了武汉市乃至湖北省的区域形象，其区域营商环境受到了不小的影响，不利于吸引省内外投资。2020年一季度，全省固定资产投资下降82.8%，基础设施投资下降84.4%，民间投资下降82.6%，工业投资下降85.0%，其中制造业投资下降85.0%，工业技改投资下降87.7%。全省房地产开发投资完成257.22亿元，下降73.7%。<sup>①</sup>

### 4) 消费市场疲软

2020年一季度，全省共实现社会消费品零售总额为2939.43亿元，同比下降44.9%；限额以上零售额下降49.1%，其中3月当月下降55.7%。分行业看，2020年一季度全省限额以上批发业销售额、零售业销售额、住宿业营业额和餐饮业营业额分别下降37.7%、45.2%、48.1%和57.6%；从商品种类看，中西药品类限额以上商品零售额下降14.6%，粮油食品类和日用品类限额以上商品零售额分别下降19.4%和31.8%，汽车类、服装鞋帽针纺织品类、家具类和金银珠宝类限额以上商品零售额分别下降59.8%、60.6%、65.0%和65.1%。<sup>②</sup>

### 5) 货物进出口及引进外资减缓

受国内外疫情严重影响，我省外外贸企业进出口额锐减，2020年一季度，全省完成人民币计价进出口总额为627.5亿元，同比下降20.9%，同比回落37.1个百分点。其中，出口总额为318.3亿元，同比下降38.1%；进口总额为309.2亿元，同比增长11.1%。2020年一季度，实际利用外资为1.16亿美元，同比下降96.3%，新登记外商投资企业数35户，同比下降91.4%，新登记注册资本数5.88亿美元，同比下降71.1%。

### 6) 财政收支下降，居民可支配收入减少

2020年一季度，地方一般公共预算收入完成542.49亿元，同比下降47.6%，其中税收收入为434.04亿元，同比下降45.9%；地方一般公共预算支出为1555.06亿元，同比下降14.1%。2020年一季度，全省城镇常住居民人均可支配收入9412元，同比下降11.8%；全省农村常住居民人均可支配收入4085元，同比下降10.2%（见图1-1-2）<sup>③</sup>。

<sup>①②③</sup> [http://tjj.hubei.gov.cn/tjsj/tjfx/qstjfx/202004/t20200421\\_2236918.shtml](http://tjj.hubei.gov.cn/tjsj/tjfx/qstjfx/202004/t20200421_2236918.shtml)（湖北省统计局2020年一季度经济运行情况）。

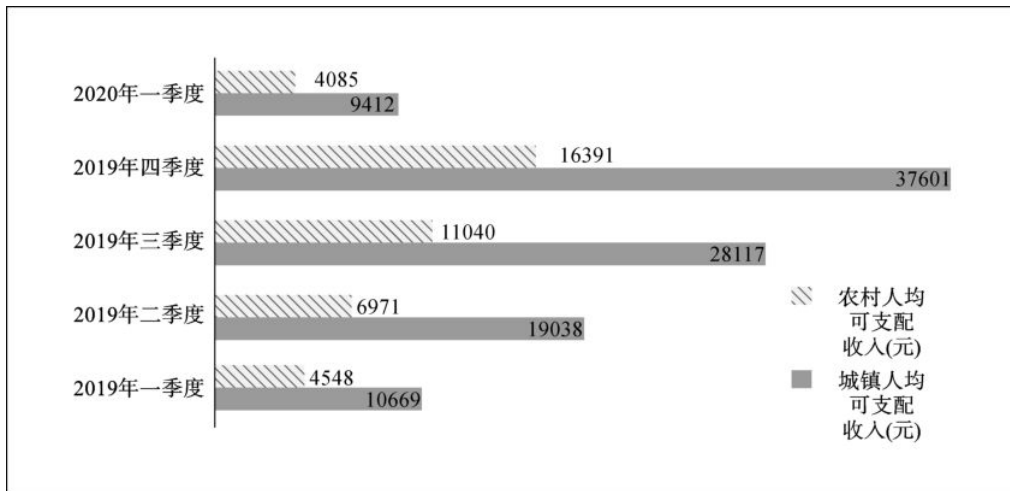


图 1-1-2 2020 年一季度湖北省居民可支配收入<sup>①</sup>

### 7) 湖北中小企业总体受损严重

截至 2020 年一季度末,规上中小工业企业总户数为 15189 户,亏损面达 29.9%;从业人员为 176.7 万人,同比下降 9.7%。从营业状况来看,中小企业在一季度的营业收入为 3027.7 亿元,营业成本为 2574.1 亿元,利润总额为 84 亿元,分别下降了 51.6%、51.8%和 74.8%,各项经营指标已被腰斩。另外,中小企业产成品存货为 954 亿元,同比增长了 11.7%;应收账款 2478.4 亿元,同比增长 26.9%。

## 2. 重疾初愈、重启恢复

### 1) 经济基本盘逐渐巩固

2020 年上半年,在有效工作时间减少两个多月的情况下,全省完成 GDP 总量达 17480.51 亿元,恢复至上年同期的八成,降幅比一季度收窄 19.9 个百分点(见图 1-1-3)。分产业看,第一产业增加值 1320.98 亿元,同比下降 7.9%,降幅较一季度收窄 17.4 个百分点;第二产业增加值 6833.01 亿元,同比下降 23.3%,降幅较一季度收窄 24.9 个百分点;第三产业增加值 9326.52 亿元,同比下降 17.2%,降幅较一季度收窄 16.1 个百分点。

### 2) 工业经济恢复加快

一是工业生产趋稳。2020 年 6 月份,全省规上工业增加值同比增长 2%,连续两个月正增长。1~6 月,工业经济累计降幅为 20.8%,环比收窄 5.4 个百分点,较 1、2 月收窄 25.4 个百分点。从企业类型看,大中型工业企业在 6 月的工业增加值增长 3.3%,国有控股企业当月增长 2.9%,外商投资企业当月增长 3.9%。二是行业增长面趋增。6 月,全省 41 个行业大类中有 22 个行业同比增长,较 3、4、5 月份分别增加 18 个、5 个和 2 个百分点,增长面升至 53.7%。2020 年上半年,全省制造业增加值同比下降 21.5%,较一季度收窄 26.2 个百分点。三是市州恢复趋快。上半年,17 个市州规上工业增加值增速降幅继续收窄。“一主两副”中,武汉市规上工业增加值同比下降 20.1%,降幅较一季度收窄 19.6 个百分点;襄阳、宜昌分别同比下降 22.3%、19%,降幅均较一季度收窄 27.9 个百分点。仙桃(-12.6%)、十堰(-14.2%)降幅均

<sup>①</sup> <http://tjj.hubei.gov.cn/tjsj/>(根据湖北省统计局统计数据整理)。



在15%以内。四是匹配指标趋好。全省工业用电量、工业增值税连续两月保持增长,6月分别增长0.3%和1.8%,1~6月累计降幅环比分别收窄3.6个和6.7个百分点。1~6月,铁路运送货物2479.55万吨,已恢复到去年同期水平;港口货物吞吐量为2967万吨,为去年同期的97.2%。

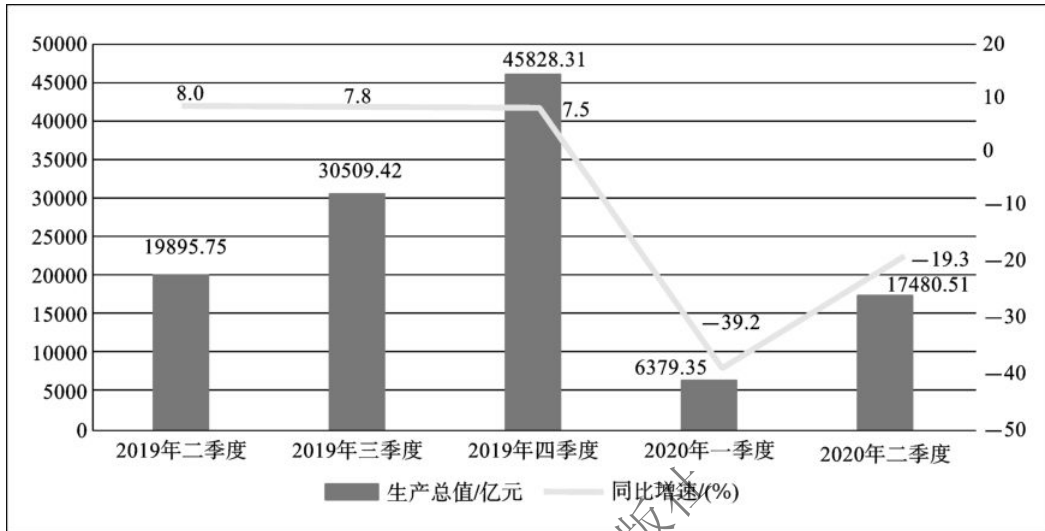


图 1-1-3 2020 年上半年湖北省 GDP 及同比增速<sup>①</sup>

### 3) 固定资产投资逐渐恢复

2020 年上半年,全省固定资产投资(不含农户)下降 56.2%,降幅比一季度收窄 26.6 个百分点。从投资结构看,全省民间投资、基础设施投资和工业投资分别下降 57.0%、58.5%和 61.6%,降幅较一季度分别收窄 25.6 个、25.9 个和 23.4 个百分点。高技术制造业投资同比下降 51.2%,降幅较一季度收窄 30.3 个百分点,高于制造业投资增速 10.7 个百分点。

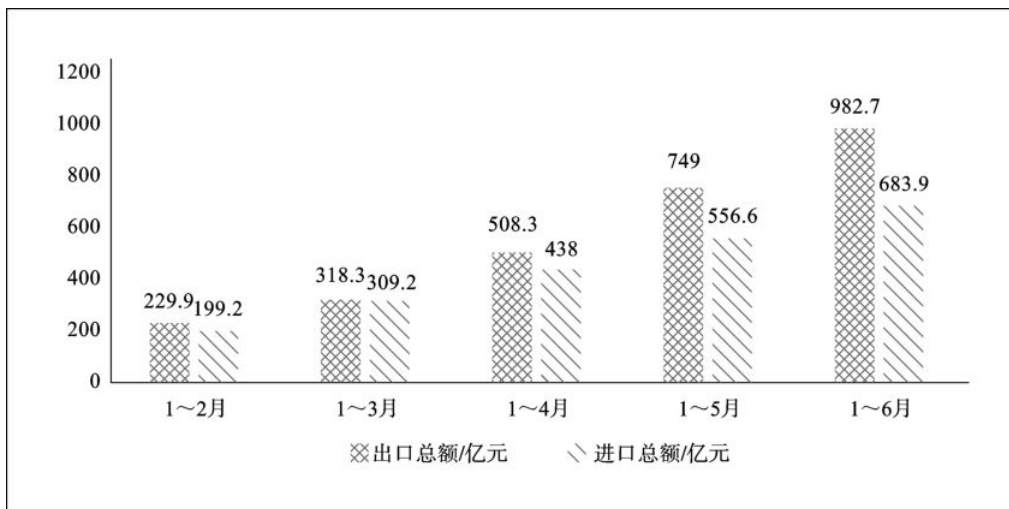
### 4) 消费领域持续恢复

2020 年上半年,全省共实现社会消费品零售总额 7062.43 亿元,同比下降 34.1%,降幅较一季度收窄 10.8 个百分点。其中,全省限额以上企业(单位)共实现消费品零售额 2525.36 亿元,同比下降 31.0%,降幅较一季度收窄 18.1 个百分点。分行业看,限额以上批发业、零售业、住宿业、餐饮业销售额(营业额)分别下降 23.4%、27.3%、45.8%、42.0%,降幅较一季度分别收窄 14.3、17.9、2.3、15.6 个百分点。

### 5) 出口降幅持续收窄

2020 年上半年,全省完成人民币计价进出口总额 1666.6 亿元,同比下降 1.5%,降幅较一季度收窄 19.4 个百分点。其中,出口总额 982.7 亿元,同比下降 7.6%,降幅较一季度收窄 30.5 个百分点;进口总额 683.9 亿元,同比增长 8.8%,增速较一季度下降 2.3 个百分点(见图 1-1-4)。

<sup>①</sup> <http://tjj.hubei.gov.cn/tjsj/>(根据湖北省统计局统计数据整理)。

图 1-1-4 湖北省上半年进出口总额<sup>①</sup>

### 6) 就业形势总体稳定

2020年上半年,全省城镇新增就业人员25.22万人,同比下降52.2%,降幅较一季度收窄23.0个百分点。“四上”单位从业人员599.08万人,同比下降9.6%,降幅较一季度收窄4.0个百分点。农村外出从业人员同比下降9.9%,降幅较一季度收窄43.4个百分点。

### 7) 价格运行总体平稳

2020年上半年,全省居民消费价格同比上涨4.5%,较一季度回落1.6个百分点。其中,城市上涨4.3%,农村上涨5.1%。分类别看,八大类商品价格“七涨一降”,其中食品烟酒价格上涨13.7%,衣着价格上涨0.2%,居住价格上涨0.5%,生活用品及服务价格上涨0.1%,交通和通信价格下降3.2%,教育文化和娱乐价格上涨1.8%,医疗保健价格上涨2.4%,其他用品和服务价格上涨5.5%。<sup>②</sup>

### 8) 湖北中小企业部分指标有所收窄

截至2020年上半年末,规上中小工业企业总户数为15221户,亏损面为20.2%,较一季度收窄9.7个百分点;从业人员为185.7万人,同比下降5.9%,较一季度收窄3.8个百分点。从企业经营指标来看,上半年中小企业营业收入为10314.8亿元,营业成本为8775.4亿元,利润总额为536.8亿元,分别同比下降24%、24.4%和29.8%,较一季度分别收窄27.6、27.4和45个百分点。另外,产成品存货为1080亿元,同比增长13.1%,应收账款为3009.2亿元,同比增长34.5%。

## 3. 全面恢复、未来可期

### 1) 经济水平基本与往年持平

2020年全年,全省完成生产总值为43443.46亿元,比上年下降5.0%,降幅比一季度收窄34.2个百分点(见图1-1-5)。分产业看,第一产业增加值为4131.91亿元,由一季度的下降25.3%转为与上年持平;第二产业增加值为17023.90亿元,下降7.4%,降幅比一季度收窄40.8

<sup>①</sup> <http://tjj.hubei.gov.cn/tjsj/sjkscx/tjyb/tjyb2020/>(根据湖北省统计局统计月报整理)。

<sup>②</sup> [http://tjj.hubei.gov.cn/tjsj/tjfx/qstjfx/202007/t20200720\\_2685212.shtml](http://tjj.hubei.gov.cn/tjsj/tjfx/qstjfx/202007/t20200720_2685212.shtml)(湖北省统计局数据解读)。



个百分点;第三产业增加值为 22287.65 亿元,下降 3.8%,降幅比一季度收窄 29.5 个百分点。<sup>①</sup>

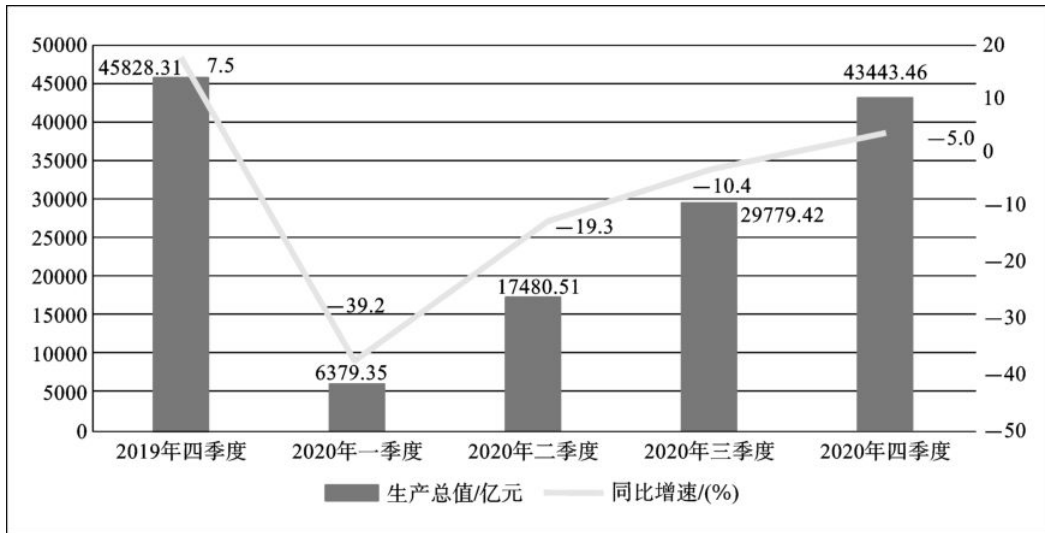


图 1-1-5 2020 年湖北省 GDP 及同比增速<sup>②</sup>

## 2) 工业生产基本恢复,与全国差距明显缩小

2020 年,全省规上工业增加值比上年下降 6.1%,降幅比一季度收窄 39.7 个百分点。月度增速连续 8 个月正增长,其中 12 月同比增长 7.9%,增速比 11 月份加快 1.8 个百分点。分三大门类看,全年采矿业增加值下降 16.0%,降幅比一季度收窄 40.7 个百分点,制造业下降 6.2%,降幅收窄 41.9 个百分点;电力、热力、燃气及水生产和供应业下降 2.5%,降幅收窄 17.0 个百分点;高技术制造业增加值比上年增长 4.1%,增速高于全部规模以上工业 10.2 个百分点。从产品产量看,全年光纤、锂离子电池、电子计算机整机和印制电路板产量分别增长 4.9%、2.9%、36.1%和 4.9%。

## 3) 固定资产投资稳步复苏,补短板强功能项目加快推进

2020 年,全省固定资产投资(不含农户)比上年下降 18.8%,降幅比一季度收窄 64.0 个百分点。从分领域看,基础设施投资、工业投资和房地产开发投资分别下降 22.8%、23.9%和 4.4%,降幅分别收窄 61.6、61.1 和 69.3 个百分点;高技术制造业投资下降 9.4%,降幅收窄 72.1 个百分点。其中,医药制造业、计算机及办公设备制造业投资分别增长 20.4%、14.7%。补短板强功能建设加快推进,以 5G 建设为主的电信、广播电视和卫星传输服务业投资增长 16.8%,卫生投资增长 65.8%,航空运输业投资增长 129%。

## 4) 消费领域持续回暖,月度增速首次转正

2020 年,全省社会消费品零售总额为 17984.87 亿元,比上年下降 20.8%,降幅比一季度收窄 24.1 个百分点,其中 12 月增长 0.2%,月度增速年内首次转正(见图 1-1-6)。从行业看,全年限额以上批发业、零售业、住宿业和餐饮业销售额(营业额)分别下降 11.0%、12.2%、27.2%和 16.5%,降幅分别收窄 26.7、33.0、20.9 和 41.1 个百分点;从商品类型看,升级类商品消费恢复较快,智能手机、能效等级为 1 级、2 级的家用电器线上商品零售额分别增长 18.8%、17.3%,实物商品网上零售额增长 4.6%。

<sup>①</sup> [http://tjj.hubei.gov.cn/tjsj/tjfx/qstjfx/202101/t20210119\\_3268441.shtml](http://tjj.hubei.gov.cn/tjsj/tjfx/qstjfx/202101/t20210119_3268441.shtml)(湖北省统计局数据解读)。

<sup>②</sup> <http://tjj.hubei.gov.cn/tjsj/>(根据湖北省统计局统计数据整理)。

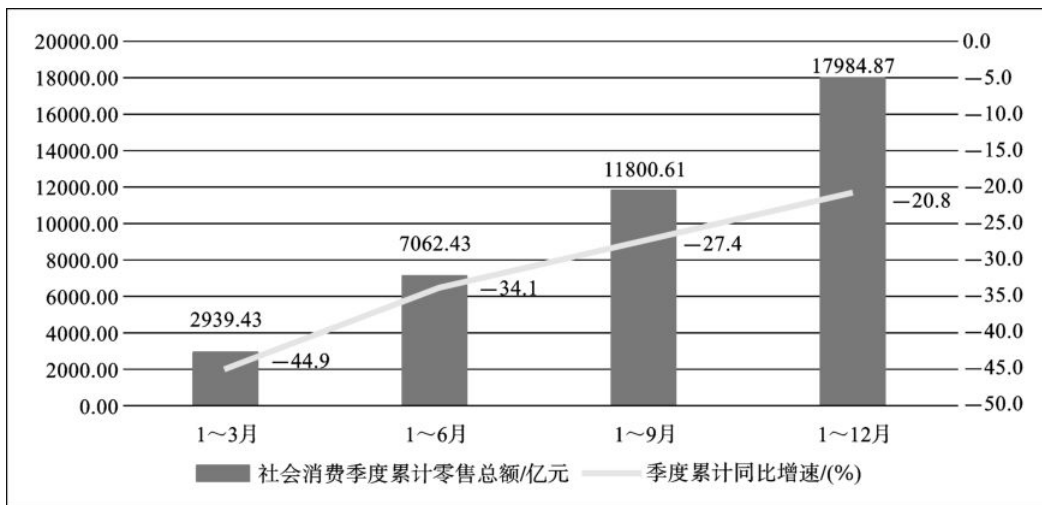


图 1-1-6 2020 年湖北省社会消费零售总额情况<sup>①</sup>

### 5) 进出口保持增长, 外商投资降幅收窄

2020 年, 全省完成人民币计价进出口总额为 4294.1 亿元, 由一季度下降 20.9% 转为比上年增长 8.8%。其中, 出口总额为 2702.0 亿元, 由一季度下降 38.1% 转为比上年增长 8.7%; 进口总额 1592.1 亿元, 比上年增长 9.1%。全省实际外商直接投资 103.52 亿美元, 比上年下降 19.8%, 降幅比一季度收窄 76.5 个百分点。

### 6) 就业形势总体稳定, 居民收入降幅收窄

2020 年, 全省城镇新增就业人员为 75.48 万人, 超额完成全年目标任务。城镇居民人均可支配收入为 36706 元, 比上年下降 2.4%, 降幅比一季度收窄 9.4 个百分点; 农村居民人均可支配收入为 16306 元, 比上年下降 0.5%, 降幅比一季度收窄 9.7 个百分点<sup>②</sup>。

### 7) 湖北中小企业部分指标进一步收窄, 多数指标改善明显

截至 2020 年底, 规上中小工业企业总户数为 15477 户, 亏损面为 12.4%, 较一季度收窄 12.4 个百分点; 资产负债率为 51.7%; 从业人员为 189.4 万人, 同比下降 5.9%, 较一季度收窄 1 个百分点。从经营指标来看, 2020 年中小企业营业收入为 27248.8 亿元, 营业成本为 23179 亿元, 利润总额为 1580.8 亿元, 分别同比下降 9.7、10.2、7 个百分点, 较一季度分别收窄 28.8、28.7、45.7 个百分点; 产成品存货为 1122.7 亿元, 同比增长 1.9%; 应收账款 3364.6 亿元, 同比增长 36.9%; 投资收益为 50.5 亿元, 同比增长 25%。

## (二) 2020 年湖北省中小企业发展状况介绍

### 1. 数量与规模

#### 1) 企业市场主体不断增多

截至 2020 年底, 湖北省市场主体总户数达 571.35 万户(见图 1-1-7), 其中企业主体达

<sup>①</sup> <http://tjj.hubei.gov.cn/tjsj/sjkscx/tjyb/tjyb2020/>(根据湖北省统计局统计月报整理)。

<sup>②</sup> [http://tjj.hubei.gov.cn/tjsj/tjfx/qstjfx/202101/t20210119\\_3268441.shtml](http://tjj.hubei.gov.cn/tjsj/tjfx/qstjfx/202101/t20210119_3268441.shtml)(湖北省统计局数据解读)。



145.55万户,较2019年分别增加29.39万户和10.04万户,同比分别增长5.42%和7.41%,尽管湖北省受疫情影响严重,但企业市场主体数量仍持续增加。2020年全省新登记市场主体73.1万户<sup>①</sup>,2016年至2020年,全省新登记市场主体共421.32万户。截至2020年底,全省规模以上工业企业数量为15769户,较2019年增长1.2%。

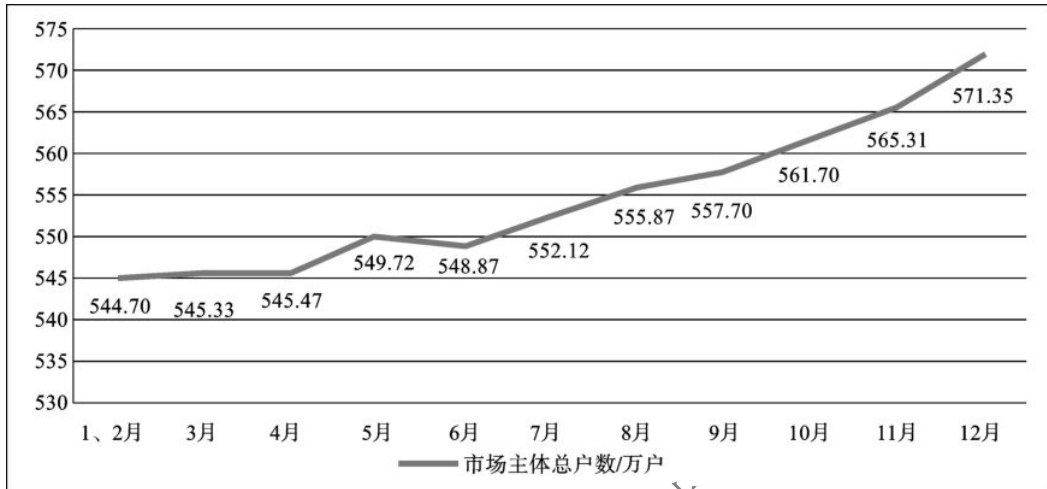


图 1-1-7 湖北省 2020 年市场主体总户数<sup>②</sup>

## 2) 退规企业数量逐步减少

截至2020年底,全省新增规模以上工业和企业1352家,净增180家,扭转了近年来进不抵退的局面。<sup>③</sup>从规上企业数量的变动上看,全省采取了一系列行之有效的措施,如深化服务、创优环境,促进民营经济加快发展;认真落实“十必须十不准”,大力弘扬“店小二”精神,全力优化民营企业发展环境;着力破解中小企业融资难题,联手建行、国开行等7家银行,启动实施“企业氧舱”计划;黄石、孝感、鄂州等地深化“双千”服务,黄冈、咸宁、恩施等地狠抓“稳规进规”;持续加大领军企业培育力度,国家级制造业单项冠军和专精特新“小巨人”企业分别达22家和51家,并选派239名“科技副总”支持企业技术攻关。<sup>④</sup>

## 3) 三次产业结构渐趋优化,中小企业贡献日益增强

随着工业化及城市化的进程加速推进,湖北的产业结构发生了从“二、一、三”到“二、三、一”的实质性变化,并在近几年间维持着“三、二、一”的产业结构。其中,第一产业在地区生产总值中的比例总体呈下降趋势,下降幅度较大。

2020年全省地区生产总值为43443.46亿元,其中第一产业增加值为4131.91亿元,与上年持平;第二产业增加值为17023.90亿元,同比下降7.4%;第三产业增加值为22287.65亿元,同比下降3.8%。三大产业结构由2019年的8.4:41.2:50.4调整为9.5:39.2:51.3。<sup>⑤</sup>第三产业在三大产业中占比略超50%<sup>⑥</sup>,在提升湖北省整体经济增加值方面发挥了不可或缺的作用。

① 数据来源:湖北省统计局。

② <http://tjj.hubei.gov.cn/tjsj/>(湖北省统计局统计数据)。

③ <http://tjj.hubei.gov.cn/tjsj/sjkscx/tjyb/index.shtml>(湖北省统计局2020年1~12月统计月报)。

④ 数据来源:2020年度湖北省人民政府工作报告。

⑤ [http://www.hubei.gov.cn/hbfb/bmdt/202103/t20210318\\_3407376.shtml](http://www.hubei.gov.cn/hbfb/bmdt/202103/t20210318_3407376.shtml)(《2020年湖北省国民经济和社会发展统计公报》)。

⑥ 数据来源:湖北省人民政府网站。