


2020 宁夏区情报告

(下)

《宁夏区情报告》编写组◎编

NINGXIA
QUQING
BAOGAO



2020

宁夏区情报告

(下)

《宁夏区情报告》编写组 编



黄河出版传媒集团
宁夏人民出版社

2020

宁夏区情报告

(下)

《宁夏区情报告》编写组 编



黄河出版传媒集团
宁夏人民出版社

图书在版编目 (C I P) 数据

宁夏区情报告. 2020. 下 / 《宁夏区情报告》编写组编. — 银川 : 宁夏人民出版社, 2021. 3

ISBN 978-7-227-07456-4

I. ①宁… II. ①宁… III. ①宁夏—概况—2020
IV. ①K924.3

中国版本图书馆 CIP 数据核字 (2021) 第 042233 号

宁夏区情报告 2020 (下)

《宁夏区情报告》编写组 编

责任编辑 管世献

责任校对 赵 亮

封面设计 赵 瑾

责任印制 马 丽



黄河出版传媒集团
宁夏人民出版社

出版发行

出版人 薛文斌

地 址 宁夏银川市北京东路 139 号出版大厦 (750001)

网 址 <http://www.yrpubm.com>

网上书店 <http://www.hh-book.com>

电子信箱 nxrmcbs@126.com

邮购电话 0951-5052104 5052106

经 销 全国新华书店

印刷装订 宁夏银报智能印刷科技有限公司

印刷委托书号 (宁) 0020124

开 本 880 mm × 1230 mm 1/16

印 张 7

字 数 118 千字

版 次 2021 年 3 月第 1 版

印 次 2021 年 3 月第 1 次印刷

书 号 ISBN 978-7-227-07456-4

定 价 15.00 元

版权所有 侵权必究

目 录

宁夏开启全面建设现代化新征程研究

——宁夏“十四五”规划及中长期发展分析…………… 段庆林（1）

2020年宁夏社会形势分析与2021年社会发展展望 …… 李保平（26）

2020年宁夏文化发展总报告 …………… 牛学智 徐 哲（50）

2020年宁夏法治建设基本情况与2021年法治发展

形势分析…………… 李保平（68）

奋力书写先行区建设新篇章

——2020年宁夏生态文明建设研究总报告 …………… 李文庆（93）

宁夏开启全面建设现代化新征程研究

——宁夏“十四五”规划及中长期发展分析

段庆林

2020年，是伟大的中国共产党领导全国人民化解新冠疫情等严峻挑战、实现经济社会恢复发展非常难忘的一年，是习近平总书记视察宁夏、嘱托“继续建设经济繁荣、民族团结、环境优美、人民富裕的美丽新宁夏”备受鼓励的一年，是打赢脱贫攻坚战、决胜全面建成小康社会取得决定性成就的历史性的一年，是“十三五”时期收官、“十四五”规划开启全面建设社会主义现代化国家新征程的继往开来的一年。习近平总书记视察宁夏讲话为“新时代建设一个什么样的美丽新宁夏、怎样建设美丽新宁夏”指明了方向。党的十九届五中全会和中共宁夏区委十二届十二次全会分别对全国和宁夏“十四五”规划和二〇三五年远景目标进行了战略安排。本文主要围绕宁夏“十三五”经济形势和“十四五”规划若干重大问题开展深入研究。

作者简介 段庆林，宁夏社会科学院副院长，二级研究员。

一、宁夏发展新阶段：从全面建成小康社会到全面现代化建设

(一) 决胜全面建成小康社会取得决定性成就

“十三五”时期，自治区党委、政府认真贯彻习近平新时代中国特色社会主义思想，坚持新发展理念，各项事业取得重大成就。

一是经济实力大幅提升。全区地区生产总值从 2015 年的 2579 亿元增加到 2020 年的 3921 亿元，实现了比 2000 年翻一番目标。人均 GDP 从 2015 年的 38805 元增加到 2019 年的 54217 元，2019 年按年平均汇率折算为 7859 美元。重要农产品得到保障，农林牧渔业总产值从 2015 年的 484.5 亿元增加到 2019 年的 583.5 亿元。

二是经济结构持续优化。全社会消费品零售总额从 1039.8 亿元增加到 2019 年的 1399.4 亿元，市场规模逐步扩大，消费对经济增长贡献提升，服务业贡献率超过 50%。淘汰高污染高能耗落后产能，现代煤化工产业达到世界先进水平，宁东能源化工基地成为西北地区第一个产值过千亿的化工园区。数控切削机床、工业机器人等高端装备制造业快速发展。

三是科技贡献作用凸显。区域创新能力由全国第 27 位提升到第 23 位，科技对经济贡献率突破 52%。2019 年，全区 R&D 经费投入强度达到 1.45%，企业 R&D 经费投入占全区 R&D 经费投入的近 80%，制造业和战略性新兴产业占比分别达到 64% 和 13%。

四是脱贫攻坚成效显著。加大产业扶贫，增加转移支付，强化对口帮扶，实现 9 个贫困县摘帽，1100 个贫困村出列，62.4 万农村绝对贫困人口脱贫，解决了 300 万城乡居民安全饮水问题。贫困人口吃、穿“两不愁”和义务教育、基本医疗、住房安全“三保障”等突出问题总体得以解决。在西部地区率先实现县域义务教育基本均衡发展。

五是生态环境显著改善。实施贺兰山生态环境综合治理工程，打赢新时代黄河保卫战，地级城市空气质量优质天数比例超过 80%，黄河宁夏段出境断面连续 3 年保持 II 类水质。吴忠市被授予“国家生态文明建设示范市”称号。

六是改革开放不断深化。改革呈现全面发力、多点突破、纵深推进的新局面。宁夏“放管服”改革经验被多地推广，出台优化营商环境“1+6”政策文件，

积极开展国有企业改革，农村土地“三权分置”“两权抵押”改革试点进展顺利。积极融入“一带一路”建设，获批中国（银川）跨境电子商务综合试验区。银西高铁使宁夏融入全国高铁网络。

七是人民生活水平显著提高。2015—2019年，宁夏农民人均可支配收入从9118.7元增加到12858.4元，城镇居民人均可支配收入从25186元增加到34328.5元，2020年居民收入比2010年翻了一番。地方财政收入从1138.5亿元增加到1438.4亿元，75%的财政资金用于民生事业。

八是文化事业和文化产业繁荣发展。大力实施文化惠民工程，秦腔现代戏《王贵与李香香》荣获文华奖，与广播剧《闽宁镇》一同被授予“五个一工程”优秀作品奖。

九是民主政治建设进一步加强。“不忘初心、牢记使命”主题教育取得明显成效，法治宁夏、平安宁夏建设水平显著提高，反腐败力度持续加强，扫黑除恶专项斗争取得胜利，提高了政府治理体系和治理能力现代化水平。

（二）正确认识新发展阶段宁夏面临的新机遇新挑战

1. 经济发展的有利因素

当前和今后一个时期，我国发展仍然处于重要战略和机遇期，宁夏经济面临重要的发展机遇和新挑战。

一是以黄河流域生态保护和高质量发展先行区建设统领美丽新宁夏建设。2020年6月，习近平总书记视察宁夏，赋予宁夏建设黄河流域生态保护和高质量发展先行区的时代重任，自治区党委把努力建设黄河流域生态保护和高质量发展先行区作为宁夏“十四五”规划的战略定位，坚持以先行建设统领美丽新宁夏建设，引领全区现代化建设和高质量发展，并提出大力发展“九大重点产业”。

二是以新时代西部大开发政策支持高质量发展。中共中央、国务院颁布了《关于新时代推进西部大开发形成新格局的指导意见》，与西部大开发初期注重基础设施和生态建设相比，新时代西部大开发政策贯彻了新发展理念，强调形成大保护、大开发和高质量发展新格局，西部大开发对拓展国家发展战略回旋空间具有重大意义。宁夏被赋予建设沿黄城市群、陕甘宁革命老区跨省毗邻地区建立健全协同开放发展机制、建设“互联网+医疗健康”示范区等任务。

宁夏也要在重大基础设施建设、承接东部产业转移、建设西北地区重要生态安全屏障等方面积极争取政策支持。

三是“新基建”经济新引擎拉动经济发展。2020年，李克强总理在十三届全国人大三次会议上作的政府工作报告提出，重点支持“两新一重”建设（新型基础设施建设，新型城镇化建设，交通、水利等重大工程建设）。“新型基础设施建设”主要包括5G基站建设、大数据中心、人工智能、工业互联网等领域，是新一代信息产业发展的基础设施，是中国经济增长的新引擎。新型基础设施建设更加突出了产业转型升级的新方向。宁夏在高铁等“铁公基”方面建设严重滞后，宁夏“十四五”规划提出实施黄河黑山峡河段开发、银川至太原高铁等“十大工程项目”。“十四五”时期是包兰高铁、银太高铁建设的关键时期，应该继续争取基础设施项目。

四是中国拥有巨大的国内市场，经济具有较大韧性和腾挪空间。中国具有超大的经济规模、完整的产业链和巨大的国内市场，在世界经济持续低迷加深时，越来越表现出经济的韧性和巨大空间。国外形势日益复杂，我们要立足于办好国内事情。2020年，中国加入全球最大自贸区《区域全面经济伙伴关系协定》（RCEP），完成中欧投资协定谈判，为未来开拓区域市场奠定基础。宁夏经济受国际环境影响相对较小，主要作为国内沿海地区产业的能源和原材料基地。国内市场为宁夏发展提供了巨大的机遇，宁夏应该更加注重加强对内开放，加强与其他省区经济技术联系，积极融入国内国际经济双循环。

五是全球科技不断进步。目前以计算机及信息技术革命为特征的第三次工业革命，和以石墨烯、基因、虚拟现实、量子信息技术、清洁能源以及生物技术为技术突破口的第四次工业革命，深刻影响产业发展趋势，尤其是以信息技术改造传统产业，以及循环经济、绿色发展等，具有广泛的应用空间。宁夏发展新型煤化工产业、新材料、现代装备制造业、信息产业前景广阔，目前奶产业、葡萄酒产业、枸杞等农产品加工业等也发展迅速，旅游业等现代服务业及现代农业等具有发展机遇和空间。

六是在建成全面小康社会基础上开启现代化建设新征程。宁夏发展已经进入新时代，即将全面建成小康社会、打赢脱贫攻坚战，站在实现中国梦的重要新节点，开启现代化建设新征程，为高质量发展奠定社会基础。城乡居民收入

和消费水平、社会法治和文明程度、政府治理水平和治理能力均具有良好基础，宁夏将努力跨越中等收入陷阱，向高收入社会迈进。

2. 宁夏面临的国际国内环境

“十四五”时期，国际国内经济形势异常复杂，对我国改革开放和对外贸易将产生深远的影响。

一是逆全球化倾向将继续深化。“十三五”中后期，美国开始实行“美国优先”“再工业化”等政策，大搞单边主义、保护主义，中美贸易摩擦加剧。WTO 等多边贸易机制受到挑战，主要经济体竞争加剧，区域经济一体化兴起。针对中国的贸易壁垒和技术封锁形势严峻。从 2008 年开始的国际金融危机，至今依然在经济周期的底部徘徊。短期内外贸对宁夏经济增长拉动作用微弱。

二是资源环境约束趋紧。近些年，宁夏生态环境治理特别是对贺兰山、六盘山等治理力度加大，取得显著成效。但北部工业污染、中部干旱缺水、南部水土流失等依然严重。宁夏正在从煤炭净输出地转变为净输入地，石嘴山市作为全国资源枯竭型城市，正在艰难地转型发展。2018 年，宁夏万元 GDP 能源消耗量为 1.96 吨标准煤，呈逐年下降态势，但依然是全国平均数的 3.5 倍，倚重倚能的产业结构短期内难以根本改变。

三是人口老龄化问题加重。2020 年，宁夏 65 岁以上老人占总人口比重预计达到 8.3%，超过 7% 的标准，已经进入老龄化社会。宁夏人口自然增长率逐步降低，劳动力供给不足、成本上升，削弱了劳动密集型产业的竞争优势。“未富先老”加重了社会养老保障体系的压力。

四是企业亏损面较大。宁夏规模以上工业企业亏损面从 2010 年的 23.8% 提高到 2018 年的 29.9%。宁夏规模以上工业企业主营业务利润率从 2010 年的 7.3% 下降到 2018 年的 3.8%。近年来，宁夏工业企业呈现出停工停产或亏损面大、利润率下降、负债率高等困境。

五是重大疫情负面影响亟待化解。新冠肺炎疫情是远超 SARS 的重大公共卫生事件，其对国际政治经济格局已经产生深远影响。在党中央和自治区党委、政府坚强领导下，我们已经取得了新冠肺炎疫情防控的重大战略成果，各行业加速复工复产，基本保证了经济社会稳定发展，2020 年中国是世界唯一实现经济正增长的国家。目前中国虽然很快抑制住了疫情，但疫情对住宿业、旅游业、

航空业、餐饮业等服务业产生了较大负面影响。由于国外疫情短期内难以终结，影响了制造业的产业链和外贸需求。从统计分析，2020年1—2月是宁夏受新冠肺炎疫情影响最大的时期，但3月工业增加值就恢复正增长，随后增长率出现徘徊，说明复工复产很快，但明显受制于国内外市场需求。宁夏工业以重工业为主，电力、机械、化工、有色金属等行业增长强劲。规模以上工业增加值11月增长4.5%，比上年同期低1.9个百分点；全社会消费品零售总额稳步恢复，但截至2020年11月依然同比下跌7.5%，比上年同期低12.9个百分点。供给恢复快于需求，粮油食品类、药品类、汽车类消费快速增长，而服装类、家电类、金银珠宝类商品零售额下降较大，部分行业受影响严重。受疫情影响较大的还有外贸，国外市场深受疫情影响，宁夏进出口额增长率在-50%左右徘徊，2020年1—

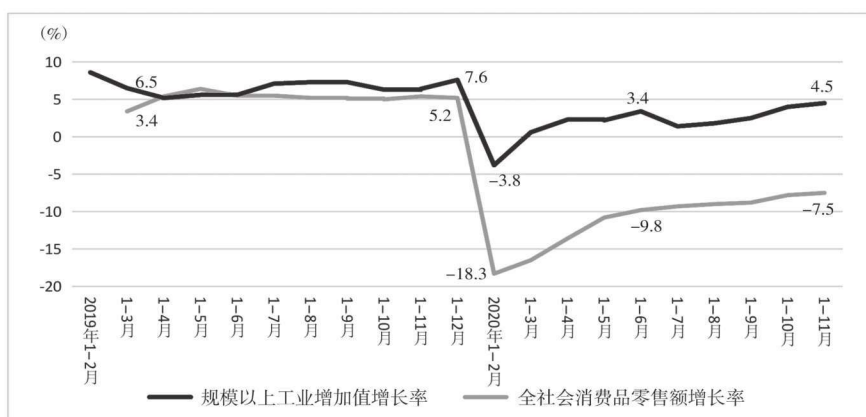


图1 宁夏疫情之后生产恢复快于需求恢复

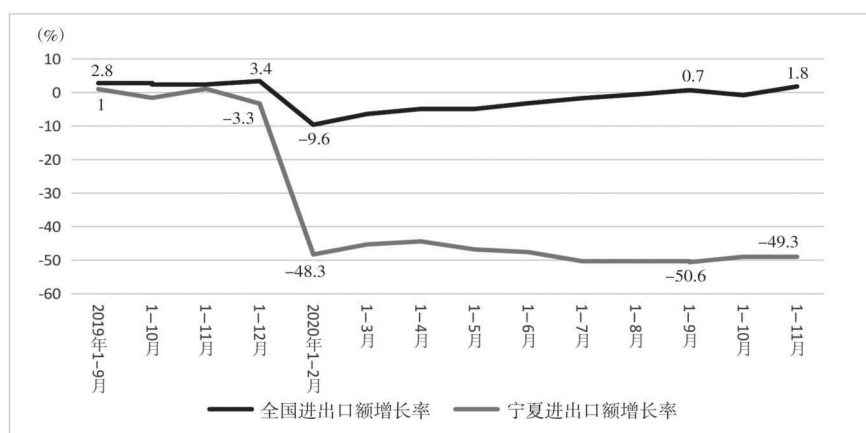


图2 宁夏进出口受国外疫情影响未能快速恢复

11月，出口额下降43%，进口额下降59.7%，主要受综保区黄金珠宝加工贸易因素影响。宁夏固定资产投资增长速度在快速接近恢复到2019年水平。

3. “十四五”主要目标预测

据中国社会科学院《2021年中国经济形势分析与预测》预测，2020年全国GDP增长率为2.2%左右，2021年为7.8%左右，“十四五”时期预计增长5%—5.5%。由此推算全国“十三五”GDP增长预计为5.8%左右，“十四五”预计为6%左右。由于受疫情等影响，宁夏GDP第一季度同比下降2.8%，上半年同比增长1.3%，前三季度同比增长2.6%。2020年1—11月，宁夏进出口增长受国内外市场影响而呈下降势态，下降幅度高达49%。但固定资产投资增长3.5%，工业投资增长16.6%，房地产开发投资增长7.3%，民间投资增长7%。GDP出现恢复性增长，主要制约因素是进出口和消费品零售额的下降。预计2020年宁夏GDP增长率为3%左右，推算出“十三五”时期宁夏GDP年均增长率为6%左右。

宁夏在“八五”时期一度经济发展滞后，后来随着重化工业高速发展，GDP增长率一度高于全国平均水平，目前产业转型升级和生态环境保护任务艰巨，经济增长速度开始接近全国平均水平。宁夏“十四五”规划要求“年均经

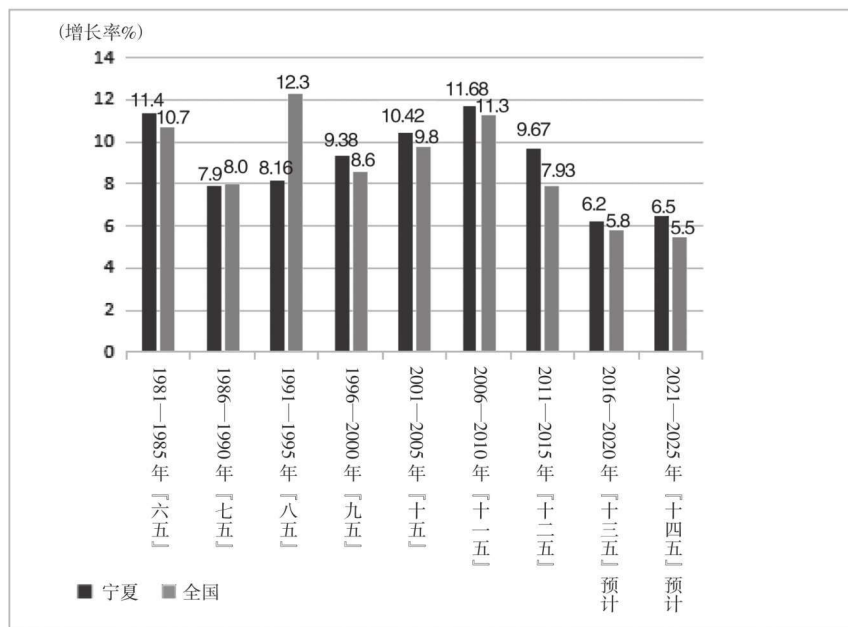


图3 历次五年计(规)划宁夏GDP平均增长率

济增速高于全国平均水平”，预计 GDP 增长率在 6%—6.5%。

(三) 宁夏现代化建设基础分析

1. 宁夏“相对增长率”分析

改革开放以来，中国经济实现了高速增长的奇迹。目前，在世界经济持续低迷、新冠肺炎疫情影响加剧、各种不确定因素增加的形势下，我国经济已由高速增长阶段转向高质量发展阶段，表现出坚强韧性和巨大潜能。党的十八大以来，中国每年 GDP 增长率均比世界平均增长水平高约 3.5 个百分点，保持相对稳定优势。

宁夏在 1998—2004 年和 2008—2013 年两个时期，抓住了西部大开发、加入 WTO、煤电化产业高速发展的机遇，相对增长率（宁夏 GDP 增长速度与全国平均增长速度的差值或比重）较高。近年来，宁夏增长速度有所降低，但依然相对高于改革开放前 20 年，依然高于全国平均水平。2019 年，宁夏 GDP 增长率为 6.5%，在全国排名第 13 位；宁夏人均 GDP 在全国排名第 21 位。

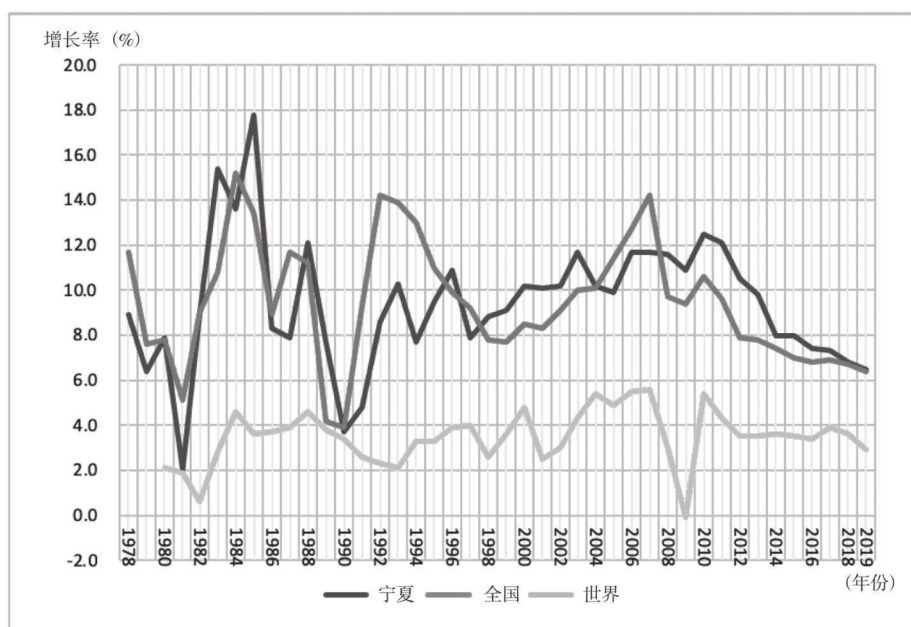


图 4 改革开放以来宁夏、全国、世界 GDP 增长率变化

2. 宁夏工业化发展分析

根据统计分析，宁夏全区处于工业化中期水平，其中，川区已经进入工业

化后期，山区还依然处于工业化初期。从数据上看，尽管银川市已经处于后工业化阶段，石嘴山市进入工业化后期，但川区依然面临推进新型工业化任务，需要继续优化产业结构，构建现代化经济体系。山区部分县工业化水平偏低，处于 20% 以下甚至 10% 以下，城镇化率也基本处于 30% 多，工业化严重滞后。

表 1 宁夏分区域工业化发展阶段分析 (2019 年)

	总人口	GDP	人均 GDP	工业化率	GDP 构成(%)			城镇化率	就业构成(%) (2018 年)		
	人	亿元	元	%	第一产业	第二产业	第三产业	%	第一产业	第二产业	第三产业
全 区	6946601	3748.5	54217	33.9	7.50	42.30	50.20	59.86	51.12	18.7	30.18
北 部	4791974	3152.2	65780		6.10	46.20	47.70	69.25			
中 部	904129	273.6	30261		13.23	36.92	49.85	38.74			
南 部	1250498	322.7	25886	14.6	17.60	19.41	62.99	39.13			
银川市	2293085	1896.8	83492	32.7	3.41	43.7	52.89	79.05			
石嘴山市	805913	511.2	63494	50.5	5.61	48.71	45.68	75.34			
吴忠市	1422478	580.2	40889	39.0	12.1	44.32	43.58	50.78			
固原市	1250498	322.7	25886	14.6	17.6	19.41	62.99	39.13			
中卫市	1174627	437.6	37358	30.7	13.75	42.75	43.49	44.82			

资料来源:根据《宁夏经济要情手册(2019)》计算,各市工业化为 2018 年数据。

宁夏工业积极转型升级。2018 年,《宁夏回族自治区工业对标提升转型发展行动方案》出台,实施工业企业对标行动、新一轮技术改造行动、大企业培育行动、创新型企业快速增长行动、创业创新推广行动、“互联网+先进制造业”行动、智能制造推广应用行动、工业园区整合优化行动、工业对外合作对接行动、企业家素质提升行动等十大行动。银川市建设中轴轴承小镇,积极吸纳 57 家轴承企业入驻,努力打造百亿级轴承产业制造基地,力争实现中小型球轴承全球 1/3 的市场占有率。以舍弗勒轴承、小巨人机床、大河数控等为代表的先进装备制造业占领国际高端市场,共享铸钢的重型燃气轮机铸钢件和国能宁煤的煤制聚丙烯入选第二批制造业单项冠军产品;石墨烯改性三元正极材料填补国内空白;银利电器电磁元器件为“复兴号”高铁配套;银和 12 英寸半导体大硅片下线,标志该领域产品国产化实现重大突破;九轴桁架机器人填补了国

内自主复合型工业机器人空白；宁东基地煤制烯烃等煤制油技术领先全球；泰和新材料生产的氨纶、芳纶产品填补了国内空白，成为我国化纤行业的标杆企业。隆基股份作为全球最大的光伏产品制造商，单晶硅片产能占据全球市场份额四成。中卫市宁夏紫光公司打破了国外垄断的局面，成为国内唯一一家工业化生产饲料蛋氨酸的企业。

宁夏工业化在 2001 年以后实现跨越式发展，之后也经历了过剩经济、2008 年国际金融危机、中国经济新常态等。受煤炭价格暴跌影响，2014—2016 年重工业持续下跌，近年来逐步恢复增长。轻工业因羊绒产业龙头企业盲目扩张导致债务危机，目前依然处于重组整合阶段，2017—2019 年轻工业增加值大幅度下降。宁夏工业总产值中，重工业约占 80%，轻工业占 20%。重工业发展对宁夏经济发展举足轻重，煤电化产业将污染、能耗、塌陷区等留在了宁夏，而给沿海地区输送了大量清洁能源。宁夏羊绒产业在全国全球具有重要的地位，宁夏羊绒收购量位居世界第一位，羊绒绒线及其制品出口量位居国内第一位，具有完整的羊绒产业链，还有棉纺织、麻纺织等产业相配套，宁夏轻工业依然有较大发展空间。近年来，由于中银绒业等龙头企业陷入债务危机而增长乏力，要以中银绒业等破产重组为契机，重构羊绒产业发展优势，积极建设国家智慧型纺织基地。

二、建设黄河流域生态保护和高质量发展先行区

（一）战略定位与总体布局

战略定位：《中共宁夏回族自治区委员会关于制定国民经济和社会发展第十四个五年规划和二〇三五年远景目标的建议》，把建设黄河流域生态保护和高质量发展先行区作为战略定位，提出坚持以先行区建设统领美丽新宁夏建设、引领全区现代化建设，重点建设河段堤防安全标准区、生态保护修复示范区、环境污染防治率先区、经济转型发展创新区、黄河文化传承彰显区。

总体布局：宁夏“十四五”规划主要依据《中共宁夏回族自治区委员会关于建设黄河流域生态保护和高质量发展先行区的实施意见》的主要思路，以黄河、贺兰山、六盘山、罗山等“一河三山”为坐标，构建黄河生态经济带和北

交错地带，自古以来先后有众多民族生活于斯，创造了灿烂的历史和文化。民族团结至关重要，民族团结、宗教和顺是宁夏社会和谐亮丽名片，必须坚持“五个认同”，铸牢中华民族共同体意识，守好促进民族团结生命线，自治区党委提出 2035 年“建成全国民族团结进步示范区”，这是宁夏必须承担的政治责任。

自然之美：美是自然的人化。宁夏之美是“大漠孤烟直，长河落日圆”的塞上雄浑之美，是“三春雪水桃花泛，二月和风柳眼舒”的江南灵秀之美。六盘山、贺兰山两座历史文化名山屹立宁夏南北，八百里宁夏平原鱼米飘香，展示出大美宁夏。宁夏被中央赋予建设黄河流域生态保护和高质量发展先行区的时代重任，自治区党委提出“十四五”森林覆盖率达到 20%，2035 年“水资源节约集约利用水平全国领先，万元 GDP 能耗水平位居西部地区前列”，必须建设“望得见山、看得见水、记得住乡愁”的美丽新宁夏，打造天蓝、地绿、水清的美丽宁夏，筑牢西北地区重要生态安全屏障。

幸福之美：宁夏之美是生活美。美是人对自己的需求被满足时所产生的愉悦反应，是真与善的统一，富裕是生活美的基础，善是生活美的本质，欢乐和幸福是生活美的表现。宁夏是开发式扶贫发源地之一，闽宁协作是东西部协作的典范，自治区党委提出 2035 年城乡居民人均收入、社会保障待遇水平达到全国平均水平，人均预期寿命高于全国平均水平。宁夏努力打赢脱贫攻坚战，建成全面小康社会，提高城乡居民收入水平，让群众有更多的获得感和幸福感，并充分实现人生价值，追求心灵美、人格美、精神美，努力为实现中国梦而奋斗，这是幸福之美。

三、宁夏融入国内国际经济双循环新发展格局

习近平总书记多次强调要“加快形成以国内大循环为主体、国内国际双循环相互促进的新发展格局”，宁夏提出主动融入新发展格局，增强经济发展的协同性和高效率。

（一）从投入产出分析看宁夏全面融入循环体系

1. 宁夏经济对内贸和外贸的依存度分析

宁夏统计局《2017 年宁夏投入产出表》是最新的投入产出资料，反映出宁

夏参与国内、国际经济大循环的基本情况。

宁夏内外贸基本特征。从表 2 分析得出结论：一是国内市场是宁夏产品和服务的主要市场。2017 年，宁夏国内省外流出额为 2688.8 亿元，是出口量的 9.3 倍；宁夏国内省外流入额 6319.7 亿元，是进口额的 53 倍。二是宁夏国际贸易进出口额是贸易顺差，而国内贸易流出流入却存在较高的贸易逆差。三是宁夏对外贸易相对较弱。2012 年宁夏出口额曾低于 2007 年，近年来年度波动较大，2017 年只占总产出 3.3%；进口额从 0.9 亿元增加到 119.1 亿元，2017 年只占总产出 1.3%。按 GDP 计算的贸易依存度，2019 年全国平均为 31.8%，宁夏只有 6.4%。四是近年来宁夏内贸逆差急剧扩大。由于宁夏产业处于转型升级阵痛期，表现出对外产品竞争力下降。2017 年国内省外流出额比 2012 年减少 209.5 亿元，而同时国内省外流入额是 2012 年的 1.93 倍。宁夏内贸逆差从 2012 年的 373.2 亿元增加到 2017 年的 3630.9 亿元。

表 2 宁夏主要年份进出口与国内省外流出流入表

年 份	项 目	单 位	总产出	出 口	国内省外流出	进 口	国内省外流入
1992	流量	亿元	197.3	5.8	42.6	0.9	73.2
	比重	%	100.0	2.9	21.6	0.5	37.1
2002	流量	亿元	898.4	27.2	244.7	9.5	427.4
	比重	%	100.0	3.0	27.2	1.1	47.6
2007	流量	亿元	2260.8	121.9	561.5	36.6	1011.5
	比重	%	100.00	5.4	24.8	1.6	44.7
2012	流量	亿元	6402.4	113.3	2898.3	55.69	3271.5
	比重	%	100.0	1.8	45.3	0.9	51.1
2017	流量	亿元	8863.0	289.5	2688.8	119.1	6319.7
	比重	%	100.0	3.3	30.3	1.3	71.3

资料来源：根据宁夏统计局历次《宁夏投产出表》计算整理。

宁夏是产品输入型地区。从表 3 可知，一是宁夏对外贸易依存度较小。全国对外贸易依存度高的有北京市、广东省、上海市、浙江省、福建省、江苏省、天津市、辽宁省、重庆市等省市。2017 年，宁夏进出口额占总产出比重为 4.6%，在全国处于第 18 位。二是宁夏经济是内贸依存型经济。全国内贸依存度高的有重庆市、海南省、北京市、吉林省、陕西省、黑龙江省、上海市等省市，宁夏内贸依存度为 74.6%，在全国处于第 11 位。三是宁夏经济输入输出不平衡。