



成人高等教育护理学专业教材

总主编 陈金宝 刘 强

皮肤性病护理学

DERMATOLOGICAL AND VENEREAL DISEASES NURSING

主 编 颜红炜

副主编 刘 琰 张 丽

第 2 版

上海科学技术出版社



成 / 人 / 高 / 等 / 教 / 育 / 护 / 理 / 学 / 专 / 业 / 教 / 材

总主编 / 陈金宝 刘 强

皮肤性病护理学

DERMATOLOGICAL AND VENEREAL
DISEASES NURSING

第 ② 版

—— 主 编 ——
颜红炜

—— 副主编 ——
刘 琰 张 丽

上海科学技术出版社

图书在版编目(CIP)数据

皮肤性病护理学 / 陈金宝, 刘强总主编; 颜红炜主编.
—2 版. —上海: 上海科学技术出版社, 2016. 9
成人高等教育护理学专业教材
ISBN 978-7-5478-3147-2

I. ①皮… II. ①陈…②刘…③颜… III. ①皮肤病—
护理学—成人高等教育—教材②性病—护理学—成人高等
教育—教材 IV. ①R473.75

中国版本图书馆 CIP 数据核字(2016)第 157770 号

皮肤性病护理学(第 2 版)

总主编 陈金宝 刘强

主编 颜红炜

上海世纪出版股份有限公司 出版
上海科学技术出版社

(上海钦州南路 71 号 邮政编码 200235)

上海世纪出版股份有限公司发行中心发行

200001 上海福建中路 193 号 www.ewen.co

苏州望电印刷有限公司印刷

开本 787×1092 1/16 印张: 13.75 插页 4

字数 350 千字

2010 年 8 月第 1 版

2016 年 9 月第 2 版 2016 年 9 月第 9 次印刷

ISBN 978-7-5478-3147-2/R·1171

定价: 36.00 元

本书如有缺页、错装或损坏等严重质量问题,
请向工厂联系调换



编 委 会

主 编

颜红炜

副主编

刘 琰 张 丽

编 委 (以姓氏笔画为序)

石 雨 刘 佳 刘 琰 刘晓艳

孙 艳 杨莉莉 杨振海 肖碧环

吴 剑 张 丽 管秀好 颜红炜



图 2-1 斑疹



图 2-2 丘疹



图 2-3 斑块



图 2-4 结节



图 2-5 肿瘤



图 2-6 大疱



图 2-7 脓疮



图 2-8 风团



图 2-9 囊肿



图 2-10 鳞屑



图 2-11 糜烂



图 2-12 溃疡



图 2-13 浸渍



图 2-14 痂



图 2-15 抓痕



图 2-16 皸裂



图 2-17 萎缩



图 2-18 瘢痕



图 2-19 苔藓样变



图 4-1 急性接触性皮炎



图 4-2 化妆品皮炎(轻度)



图 4-3 化妆品皮炎(重度)



图 4-4 亚急性湿疹



图 4-5 慢性湿疹



图 5-1 皮肤划痕症



图 6-1 多形红斑型药疹



图 6-2 大疱表皮松解型药疹



图 6-3 剥脱性皮炎型药疹
全身表现



图 6-4 剥脱性皮炎型药疹
足部袜套状剥脱



图 7-1 寻常型脓疱疮



图 7-2 丹毒



图 7-3 蜂窝织炎



图 7-4 寻常狼疮



图 8-1 单纯疱疹复发型



图 8-2 带状疱疹



图 8-3 跖疣



图 8-4 扁平疣



图 8-5 传染性软疣



图 9-1 头白癣



图 9-2 体股癣



图 9-3 甲癣远端侧位甲下型



图 9-4 孢子丝菌病
皮肤淋巴管型



图 12-1 结节性痒疹



图 13-1 多形红斑
红斑-丘疹型



图 13-2 多形红斑
重症型



图 13-3 寻常型银屑病进行期



图 13-4 寻常型银屑病静止期



图 13-5 寻常型银屑病退行期



图 13-6 红皮病型银屑病



图 13-7 急性红皮病

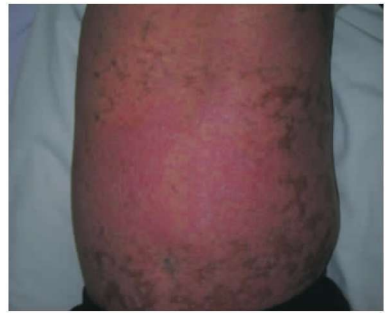


图 13-8 慢性红皮病



图 13-9 玫瑰糠疹

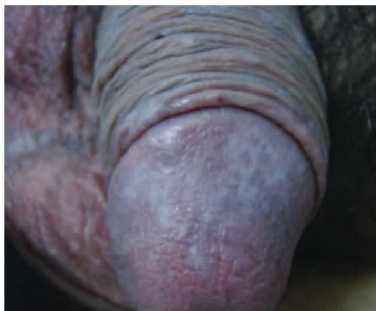


图 13-10 扁平苔藓



图 13-11 扁平苔藓继发癌变



图 14-1 盘状红斑狼疮



图 14-2 系统性红斑狼疮面部蝶形红斑



图 14-3 皮炎的对称性水肿性红斑



图 14-4 皮炎累及颈部以及上胸部三角区



图 14-5 皮炎的 Gottron 丘疹



图 14-6 线状硬皮病



图 15-1 寻常型天疱疮典型皮损



图 15-2 寻常型天疱疮累及口腔黏膜



图 15-3 大疱性类天疱疮



图 16-1 慢性结节性红斑



图 16-2 白塞病的口腔溃疡



图 16-3 白塞病的生殖器溃疡



图 17-1 寻常痤疮

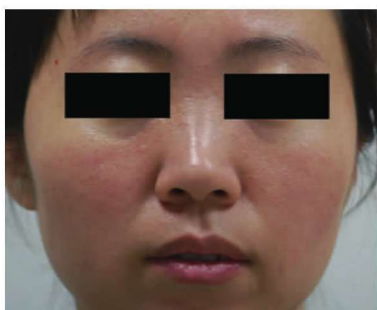


图 17-2 脂溢性皮炎



图 17-3 酒渣鼻丘疹脓疱期



图 18-1 白癜风



图 18-2 雀斑



图 18-3 黑变病

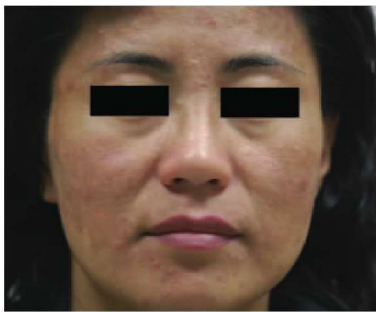


图 18-4 黄褐斑对称分布呈蝴蝶状



图 18-5 黄褐斑累及口周



图 19-1 营养不良型大疱性表皮松懈症



图 20-1 瘢痕疙瘩



图 20-2 鲜红斑痣斑疹



图 20-3 鲜红斑痣斑片,有结节突起



图 20-4 海绵状血管瘤



图 20-5 基底细胞癌结节溃疡型



图 20-6 鳞状细胞癌



图 20-7 恶性黑素瘤



图 21-1 一期梅毒



图 21-2 尖锐湿疣侵犯龟头冠状沟



图 21-3 尖锐湿疣侵犯尿道口



图 21-4 尖锐湿疣侵犯肛门



再 版 说 明

皮肤性病护理学是一门介绍皮肤性病临床知识及护理的课程,本课程以皮肤性病专科疾病为单元,对皮肤性病的病因、发病机制进行阐述,在结合临床表现、相关实验室检查的基础上,使学生学会认症和诊断,提出治疗要点,制订护理措施,做好有针对性的健康教育。

本教材以促进健康、恢复健康及维持最佳健康状态为宗旨,充分体现“以患者为中心”的整体护理理念。全书分为总论、各论共二十一章,内容包括皮肤的结构与功能、皮肤病的临床表现与诊治、皮肤的保健与美容、皮肤病与性病患者的护理等。在编写过程中,我们力求做到:基础知识和理论够“深”、够“广”,结合先进的理念和知识,使学生在掌握皮肤性病专业知识的同时,熟悉皮肤性病的护理措施及健康宣教内容,了解皮肤性病的发展状况,根据患者的实际需要提供切实的生理、心理护理。另外,本书的彩图集中排印于书末,增加了学生的感性认识,便于学习和对比。

本教材实行主编负责制,按照专业特点分工编写,书稿完成后由主编进行审定。本教材的第一、二、三章由张丽、石雨编写,第四、五、十七章由孙艳、石雨编写,第六章由颜红炜编写,第七、八、十八章由肖碧环、刘晓艳编写,第九章由管秀好、刘晓艳编写,第十、十四、十五、十六章由刘佳、刘晓艳编写,第十一、十二、十三章由吴剑、杨莉莉编写,第十九、二十、二十一章由杨振海、杨莉莉编写。在教材的编写过程中,得到中国医科大学附属第一医院皮肤科专家同仁的大力支持和指导,在此表示感谢!

本教材的全部内容为本科学生使用,其中第七章第四节皮肤结核病、第十二章瘙痒性皮肤病、第十三章第四节白色糠疹、第六节扁平苔藓、第十八章色素障碍性皮肤病、第十九章遗传性皮肤病对专科学学生不做要求。

鉴于编者水平有限,加之时间仓促,书中难免有不足之处,恳请医护人员和广大师生批评指教。

《皮肤性病护理学》编委会

2016年6月



再版前言

成人高等教育医学系列教材出版发行已经 6 年有余了。该系列教材编排新颖,内容完备,版式紧凑,注重实践,深受学生和教师好评,在全国成人医学高等教育中发挥了一定作用。为了适应发展需要,紧跟学科发展动向,提升教材质量水平,更好地把握 21 世纪成人高等教育医学内容和课程体系的改革方向,使本系列教材更有利于夯实能力基础、激发创新思维、培养合格的医学应用型人才,故决定对其进行全面修订。

再版系列教材将继续明确坚持“系统全面、关注发展、科学合理、结合专业、注重实用、助教助学”的编写原则,分析不足,丰富内容,完善体系,在保持原教材优点的基础上,删去了一些叙述偏多的与各学科交叉的内容,充实和更新了一些新知识、新技术、新工艺和新方法,使其能充分发挥助教助学的功能,真正成为课程的载体、师生的益友。

本系列教材每章仍由三大部分组成:第一部分是导学,告知学生本章需要掌握的内容和重点难点,以方便教师教学和学生有目的地学习相关内容;第二部分是具体教学内容,力求体现科学性、适用性和易读性的特点;第三部分是复习题,便于学生课后复习,其中选择题和判断题的参考答案附于书后。

本系列教材包括成人高等教育基础医学教材、成人高等教育护理学专业教材和成人高等教育药学专业教材,使用对象主要为护理学专业及药学专业的高起本、高起专和专升本三个层次的学生。其中,对高起本和专升本层次的学习要求相同,对高起专层次的学习要求在每章导学部分予以说明。本套教材中的一些基础课程也适用于其他相关医学专业。

除了教材外,我们还将通过中国医科大学网络教育平台(<http://des.cmu.edu.cn>)提供与教材配套的教学大纲、网络课件、电子教案、教学资源、网上练习、模拟测试等,为学生自主学习提供多种资源,建造一个立体化的学习环境。

本系列教材的再版发行再一次得到了以中国医科大学为主,包括沈阳药科大学、天津




中医药大学、辽宁中医药大学、辽宁省肿瘤医院等单位专家的鼎力支持与合作,对于他们为此次修订工作做出的巨大贡献,谨致深切的谢意。

由于整体修订,工程巨大,任务繁重,在教材修订中难免存在一些不足,恳请广大教师、学生和读者惠予指正,使本套教材更臻完善,成为科学性更强、教学效果更好、更符合现代成人高等教育要求的精品教材。

陈金宝 刘 强

2016年6月



目 录

总 论

第一章 皮肤的结构与生理功能	3	第三节 皮肤病的预防和治疗	13
第一节 皮肤的解剖组织学	3	第四节 皮肤病的外科治疗	22
第二节 皮肤的生理功能	6	第五节 皮肤病的护理	22
第二章 皮肤病的临床表现与诊治	9	第三章 皮肤的保健与美容	26
第一节 皮肤病的临床表现	10	第一节 皮肤的保健	26
第二节 皮肤病的诊断	11	第二节 医学美容	28

各 论

第四章 皮炎和湿疹	33	第七章 细菌性皮肤病	57
第一节 接触性皮炎	33	第一节 脓疱疮	57
第二节 湿疹	36	第二节 毛囊炎、疖和痈	59
第三节 婴儿湿疹	38	第三节 丹毒和蜂窝织炎	61
第四节 特应性皮炎	39	第四节 皮肤结核病	62
第五节 自身敏感性皮炎	41	第八章 病毒性皮肤病	65
第六节 汗疱疹	42	第一节 单纯疱疹	65
第五章 荨麻疹	45	第二节 带状疱疹	67
第六章 药疹	50	第三节 疣	69
		第四节 传染性软疣	71
		第五节 手足口病	71



第九章 真菌性皮肤病	75	第十五章 大疱性皮肤病	138
第一节 皮肤癣菌病	75	第一节 天疱疮	138
第二节 花斑糠疹	78	第二节 大疱性类天疱疮	141
第三节 念珠菌病	79		
第四节 孢子丝菌病	82	第十六章 血管性皮肤病	144
		第一节 过敏性紫癜	144
第十章 寄生虫及昆虫性皮肤病	87	第二节 结节性红斑	146
第一节 疥疮	87	第三节 白塞病	147
第二节 虫咬皮炎	89		
		第十七章 皮肤附属器疾病	152
第十一章 物理性皮肤病	94	第一节 寻常痤疮	152
第一节 日光性皮肤病	94	第二节 脂溢性皮炎	154
第二节 痱	96	第三节 酒渣鼻	155
第三节 冻疮	98	第四节 斑秃	157
第四节 鸡眼与胼胝	99		
第五节 手足皲裂	100	第十八章 色素障碍性皮肤病	159
		第一节 白癜风	159
第十二章 瘙痒性皮肤病	103	第二节 雀斑	161
第一节 瘙痒症	103	第三节 黑变病	162
第二节 痒疹	104	第四节 黄褐斑	163
第十三章 红斑及红斑鳞屑性皮肤病	107	第十九章 遗传性皮肤病	166
第一节 多形红斑	107	第一节 鱼鳞病	167
第二节 银屑病	109	第二节 毛周角化病	169
第三节 红皮病	114	第三节 遗传性大疱性表皮松解症	170
第四节 白色糠疹	116		
第五节 玫瑰糠疹	117	第二十章 皮肤肿瘤	173
第六节 扁平苔藓	118	第一节 瘢痕疙瘩	173
		第二节 先天性血管畸形和血管瘤	175
第十四章 结缔组织病	123	第三节 基底细胞癌	178
第一节 红斑狼疮	123	第四节 鳞状细胞癌	180
第二节 皮炎炎	129	第五节 恶性黑素瘤	181
第三节 硬皮病	131	附 皮肤外科护理	182