

全屋定制家具设计

CAD 细部节点图集

理想·宅 编著

深入剖析定制家具内部结构



362套样图

+

72套实景

+

100套CAD案例

CAD设计样图+与实景对应的设计方案+CAD大礼包



北京希望电子出版社
Beijing Hope Electronic Press
www.bhp.com.cn

全屋定制家具设计 CAD 细部节点图集

随着定制家具行业的蓬勃发展，从业人员越来越多，只有掌握好定制家具设计的人员才能拥有核心竞争力。而学习大量案例是快速掌握定制家具设计的便捷方式。本书共10章，展示了不同功能空间中定制家具的设计案例，案例包括了平面图、立面图、剖面图、节点大样图等，可使读者对定制家具的内部结构有更清晰的了解。

责任编辑：周卓琳
封面设计：杨莹

发行部电话：010-62978181（总机）
010-82702675（邮购）


传真：010-62543892
投稿：huangxu@bhp.com.cn



扫码获取大礼包

上架建议：室内设计

ISBN 978-7-83002-721-6



定价：88.00元

全屋定制家具设计 CAD 细部节点图集

理想·宅 编著

深入剖析定制家具内部结构



北京希望电子出版社
Beijing Hope Electronic Press
www.bhp.com.cn

内 容 简 介

本书包括客厅、餐厅、玄关、走廊、楼梯、阳台、卧室、衣帽间、书房、厨房、卫生间等家居功能空间的各种定制家具，再从功能中细分出不同的单柜和组合柜，分类详细，涵盖面广。书中收录了数量丰富的 CAD 设计图例，可使从业人员更精准地掌握定制家具的材质、种类等常识，为定制家具的从业人员提供更多设计上的新思路。

图书在版编目 (CIP) 数据

全屋定制家具设计 CAD 细部节点图集 / 理想·宅编著.
— 北京: 北京希望电子出版社, 2020.5

ISBN 978-7-83002-721-6

I . ①全… II . ①理… III . ①家具—计算机辅助设计
— AutoCAD 软件 IV . ① TS664.01-39

中国版本图书馆 CIP 数据核字 (2020) 第 068351 号

出版: 北京希望电子出版社

地址: 北京市海淀区中关村大街 22 号 中科大厦 A 座 10 层

邮编: 100190

网址: www.bhp.com.cn

电话: 010-62978181 (总机) 转发行部

010-82702675 (邮购)

传真: 010-62543892

经销: 各地新华书店

封面: 杨莹

编辑: 周卓琳

校对: 李小楠

开本: 889mm×1194mm 1/16

印张: 17

字数: 420 千字

印刷: 东莞市大兴印刷有限公司

版次: 2020 年 5 月 1 版 1 次印刷

定价: 88.00 元

前 言

随着人们生活水平的日益提高，审美水平也有了较大提升。传统的家具样式已无法满足人们的需求，定制家具应运而生。这种新颖、个性化的家具样式可以更好地贴合空间，并且满足居住者的需求。正因为定制家具行业的蓬勃发展，以及市场需求度的提高，业内多了一大批从业人员。对于这些从业人员来说，学习大量的案例能够快速掌握定制家具设计的方法，以此可以提高自身能力。

本书共包含 10 章，展示定制家具在客厅、餐厅、玄关、走廊、楼梯、阳台、卧室、衣帽间、书房、厨房、卫生间等空间中的不同种类及组合方式。本书共提供 362 套 CAD 设计样图，包括平面图、立面图、剖面图、节点大样图等，其中平面图和立面图中标明了定制家具不同部分所使用的材质、颜色以及规格等信息，剖面图和节点大样图使家具细部结构一目了然，为读者提供设计新思路。

由于编者水平有限，虽投入了大量精力去整理、勘校，但书中存在的疏漏之处还是在所难免。敬请广大读者批评、指正！

编 者

目录 / CONTENTS

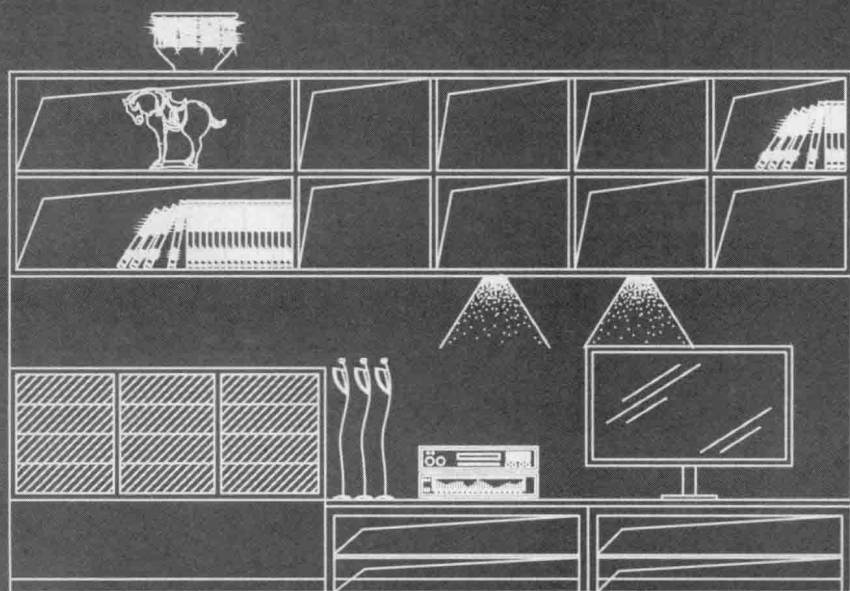
目 录

- | | |
|---------------------------|----------------------------|
| 第 1 章 客厅定制家具····· 001 | 第 6 章 卧室定制家具····· 131 |
| 1.1 电视柜 CAD 设计样图····· 002 | 6.1 储物床 CAD 设计样图····· 132 |
| 1.2 装饰柜 CAD 设计样图····· 016 | 6.2 卧室衣柜 CAD 设计样图····· 140 |
| 1.3 隔断柜 CAD 设计样图····· 019 | 6.3 榻榻米 CAD 设计样图····· 146 |
| 1.4 壁柜 CAD 设计样图····· 032 | 6.4 床头柜 CAD 设计样图····· 176 |
| 第 2 章 餐厅定制家具····· 039 | 6.5 梳妆台 CAD 设计样图····· 181 |
| 2.1 餐边柜 CAD 设计样图····· 040 | 6.6 斗柜 CAD 设计样图····· 184 |
| 2.2 酒柜 CAD 设计样图····· 056 | 第 7 章 衣帽间定制家具····· 185 |
| 2.3 吧台 CAD 设计样图····· 068 | 第 8 章 书房定制家具····· 197 |
| 2.4 卡座 CAD 设计样图····· 074 | 8.1 书柜 CAD 设计样图····· 198 |
| 第 3 章 玄关定制家具····· 077 | 8.2 书桌 CAD 设计样图····· 228 |
| 3.1 鞋柜 CAD 设计样图····· 078 | 第 9 章 厨房定制家具····· 245 |
| 3.2 玄关柜 CAD 设计样图····· 095 | 第 10 章 卫生间定制家具····· 259 |
| 第 4 章 走廊·楼梯定制家具····· 115 | |
| 4.1 收纳柜 CAD 设计样图····· 116 | |
| 4.2 储物柜 CAD 设计样图····· 119 | |
| 第 5 章 阳台定制家具····· 121 | |
| 5.1 阳台柜 CAD 设计样图····· 122 | |
| 5.2 飘窗柜 CAD 设计样图····· 129 | |

第1章

客厅定制家具

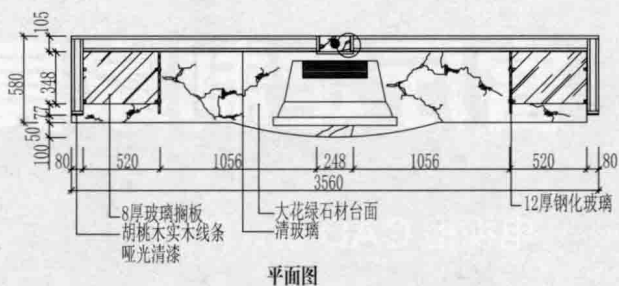
- 电视柜 CAD 设计样图
- 装饰柜 CAD 设计样图
- 隔断柜 CAD 设计样图
- 壁柜 CAD 设计样图



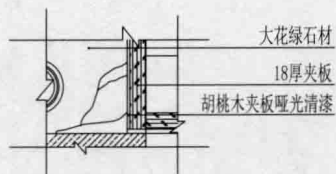
1.1 电视柜 CAD 设计样图

1. 整体电视柜

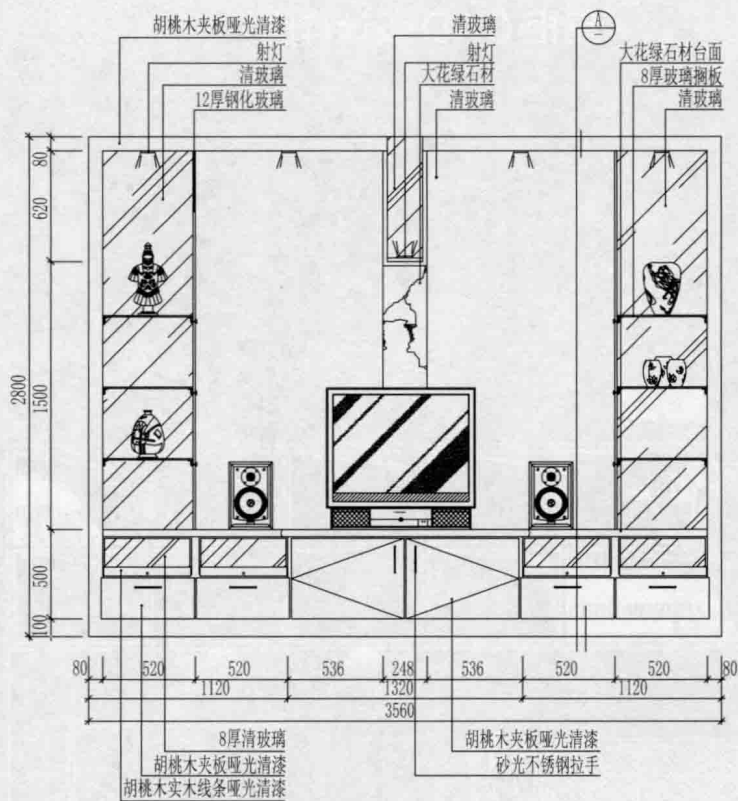
设计样图 1



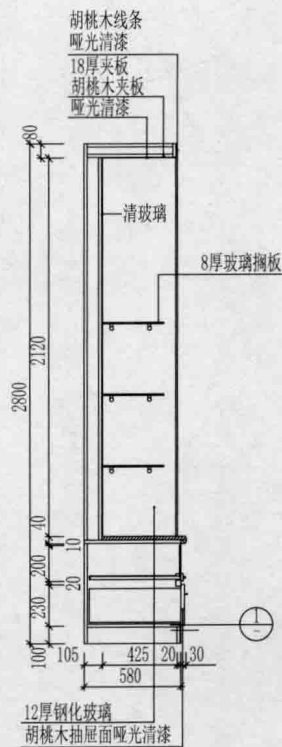
平面图



1 大样图

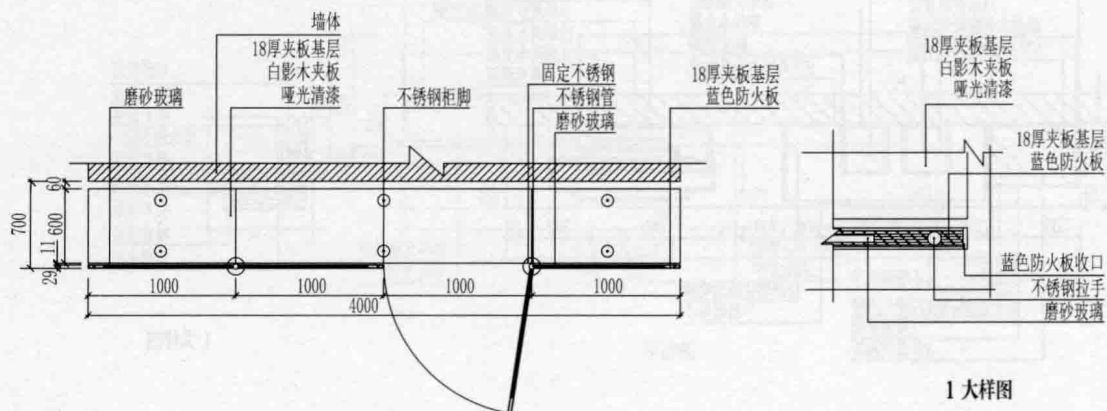


立面图



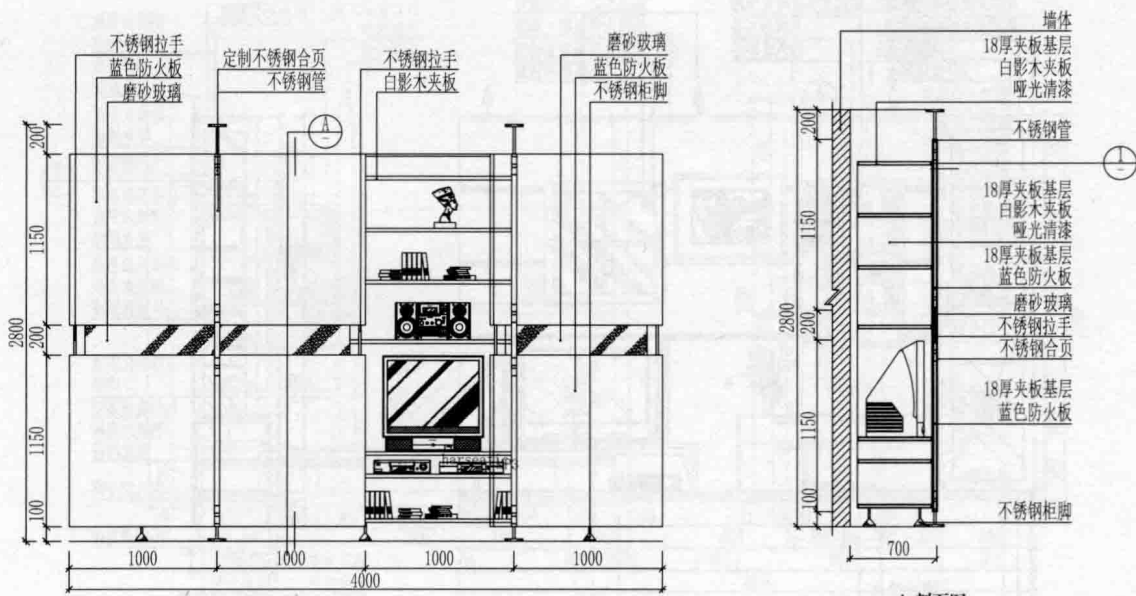
A 剖面图

设计样图 2



平面图

1大样图

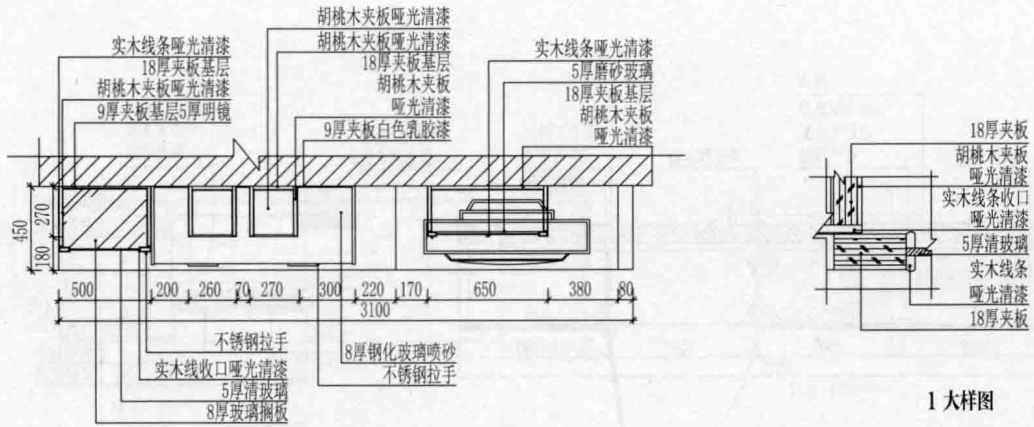


立面图

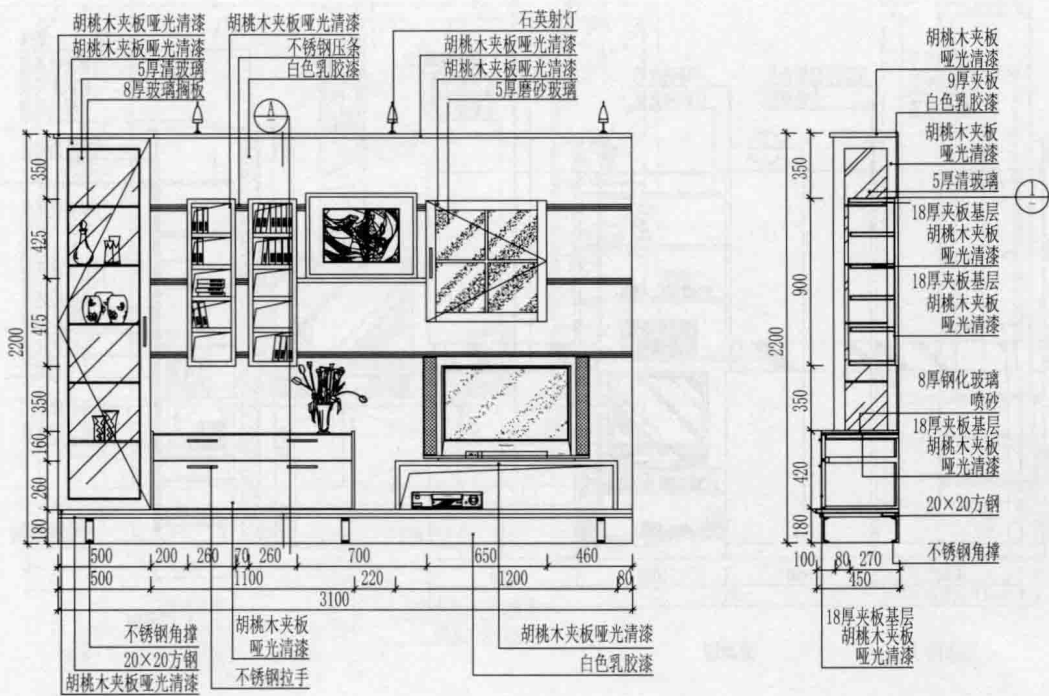
A剖面图

设计样图 3

电视柜 CAD 设计样图

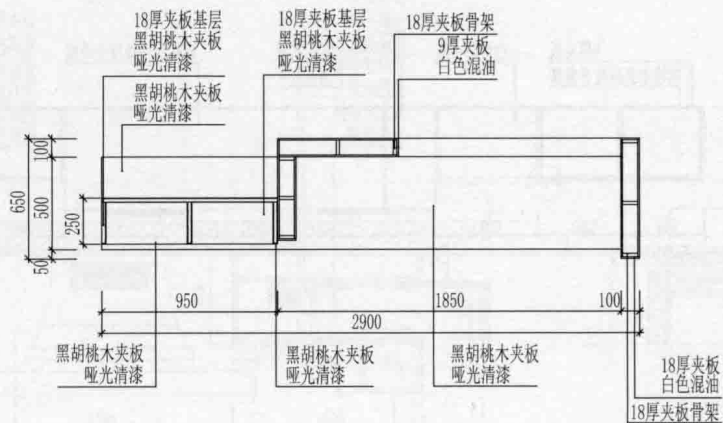


平面图

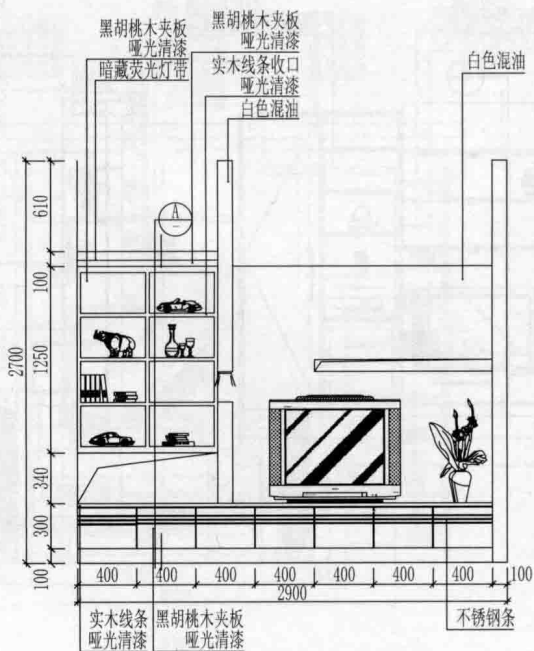


立面图

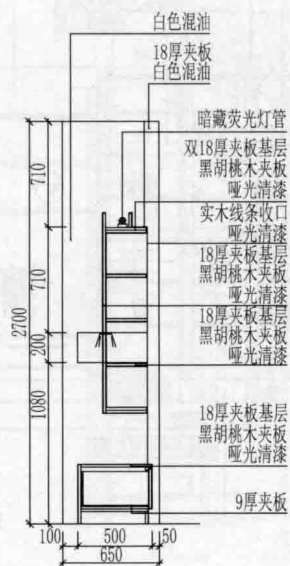
设计样图 4



平面图

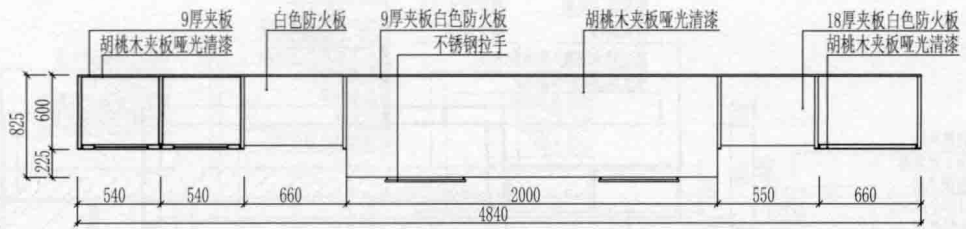


立面图

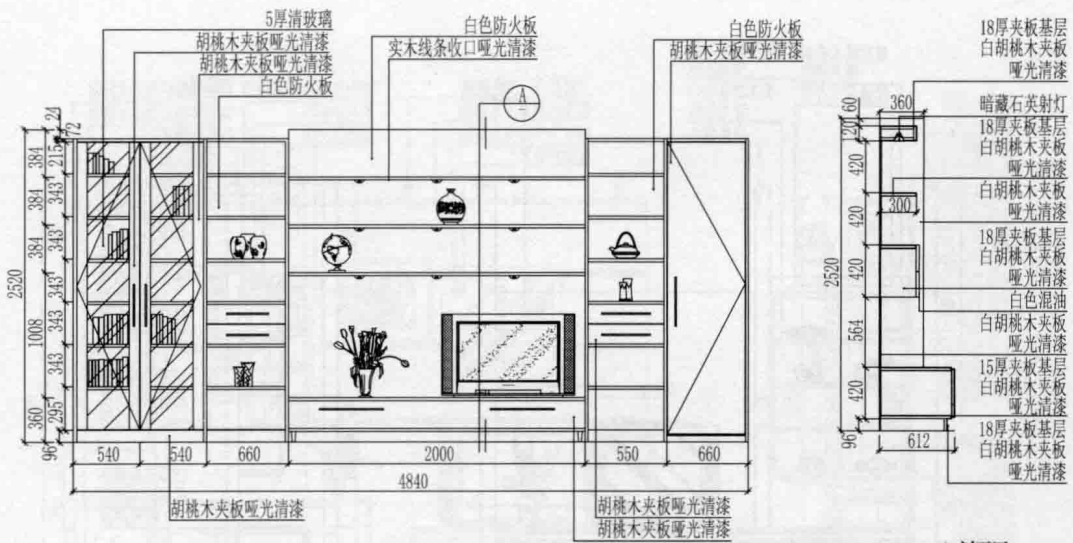


A剖面图

设计样图 5



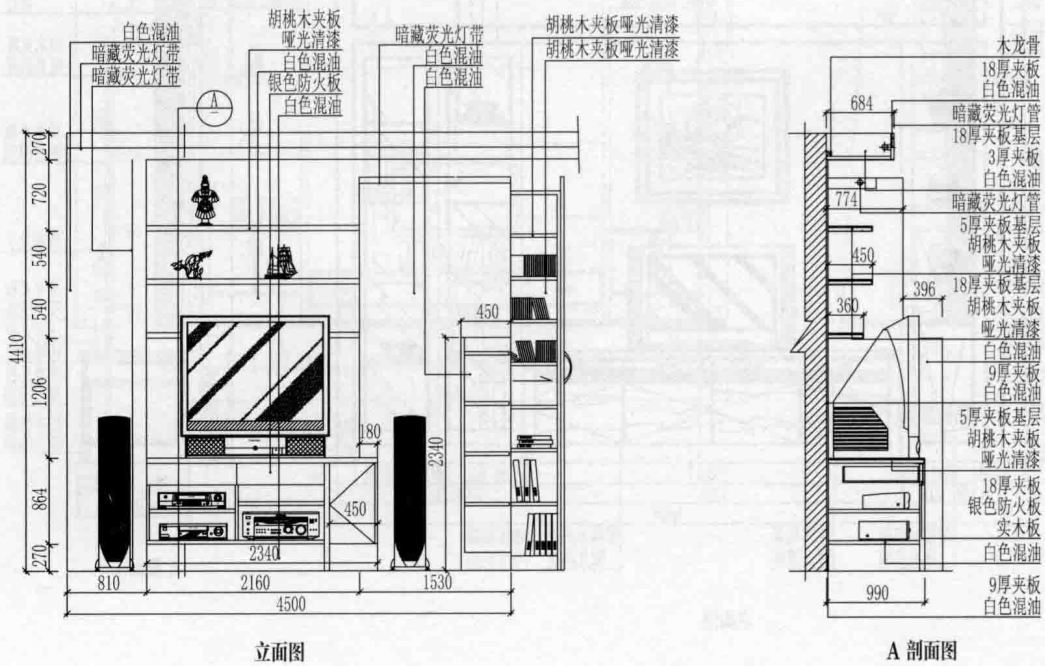
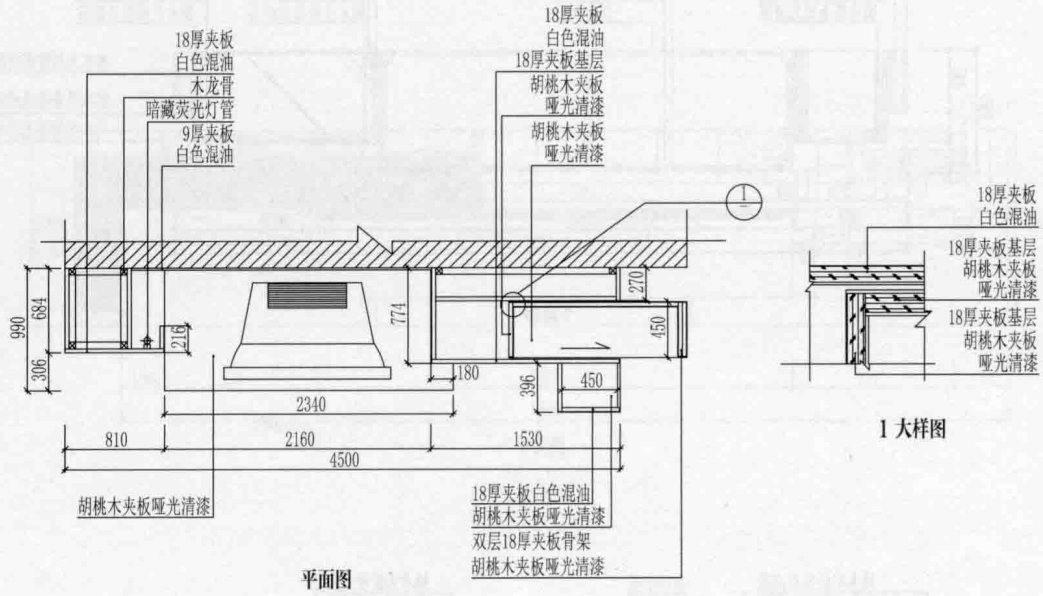
平面图



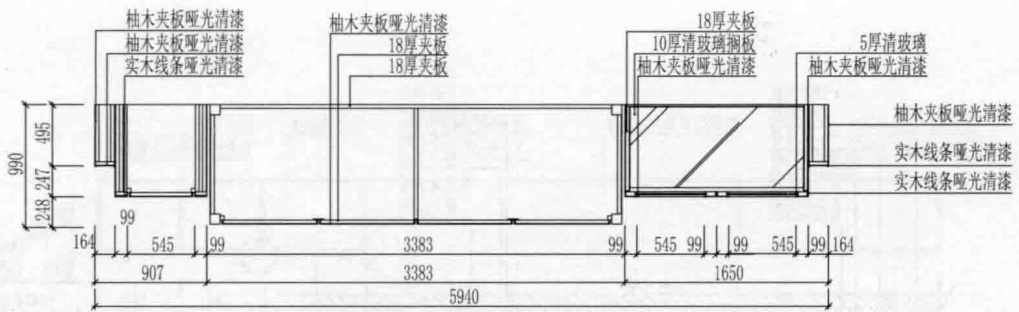
立面图

A剖面图

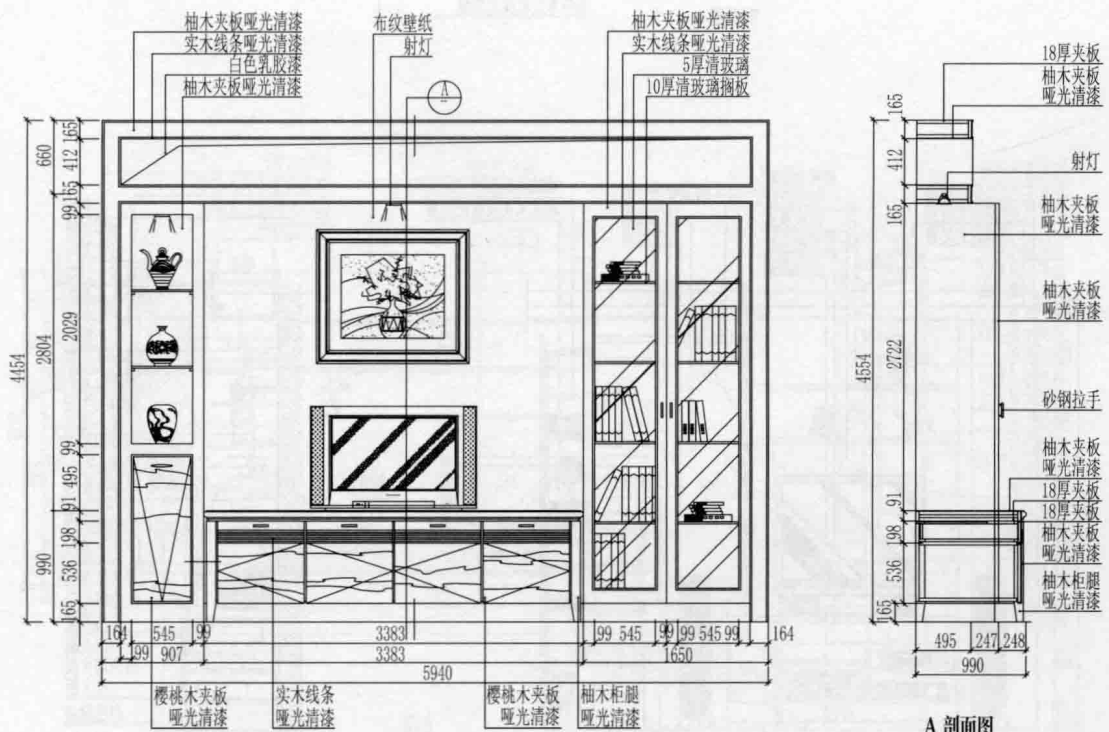
设计样图 6



设计样图 7



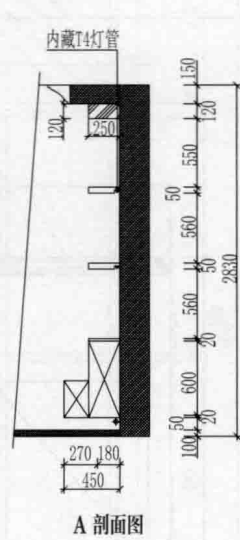
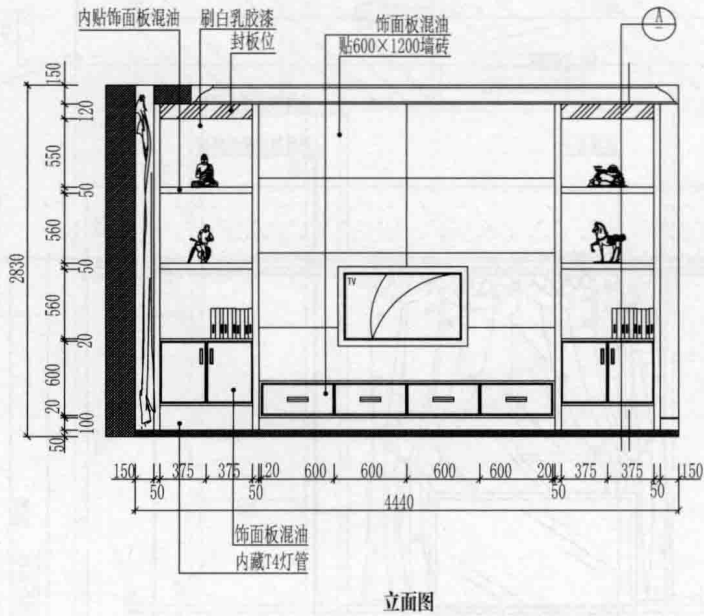
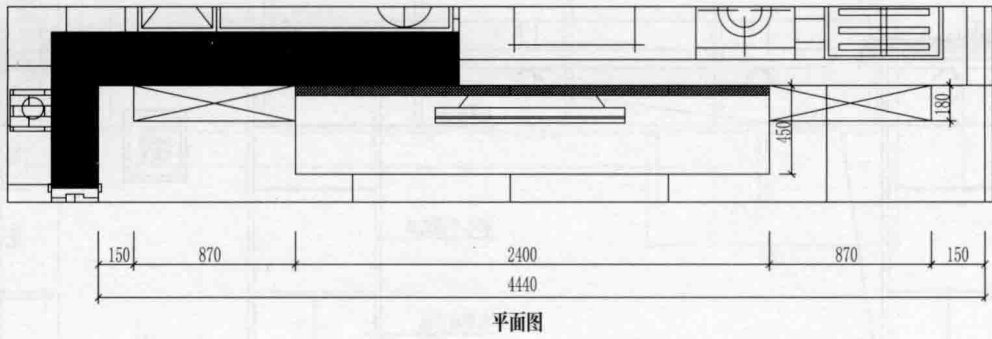
平面图



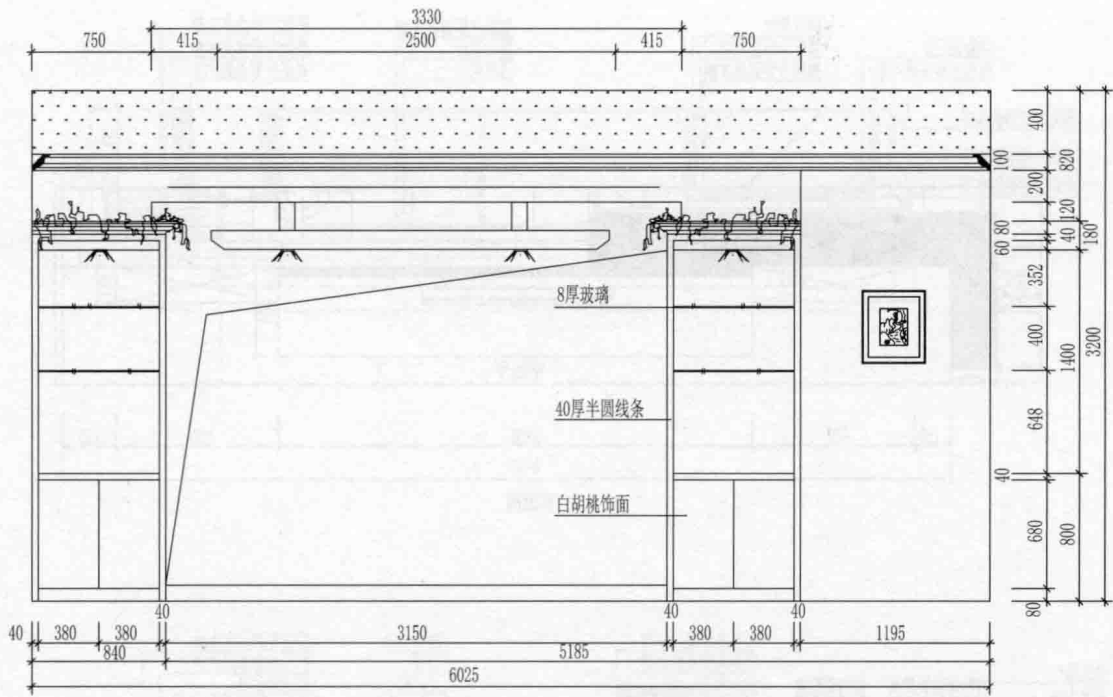
立面图

A剖面图

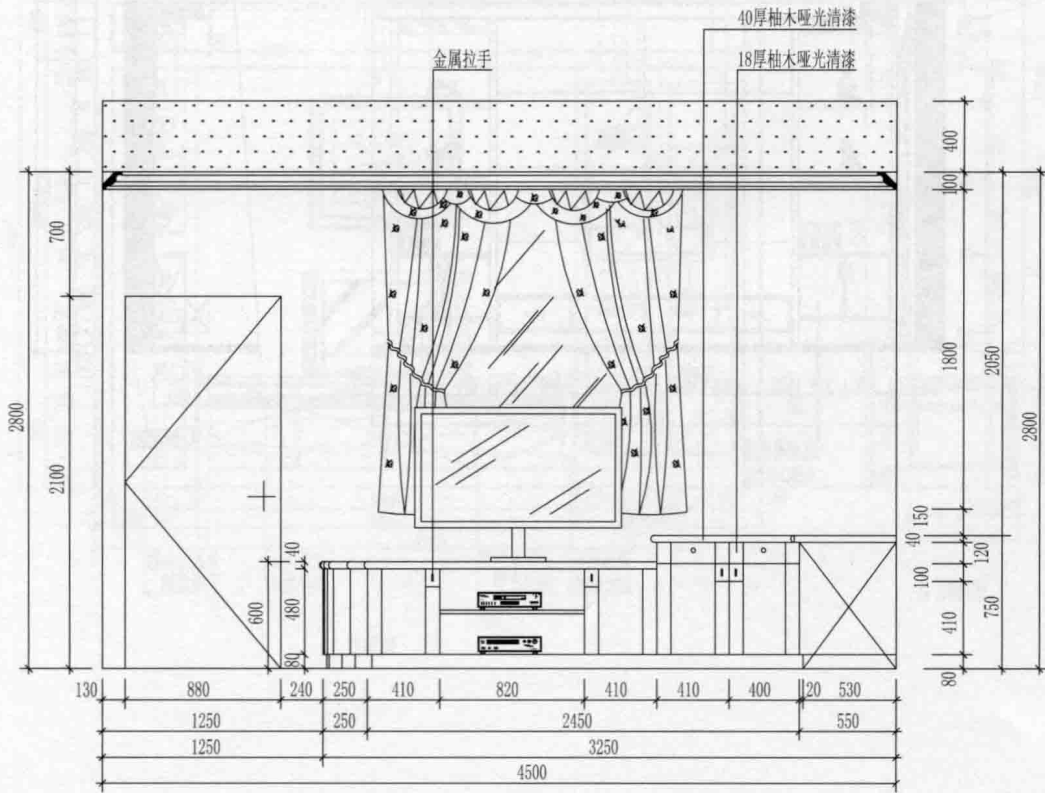
设计样图 8



设计样图 9



侧立面图



立面图

