

私享家  
ESOU LIFE

# 理想家居


Smart  
Interior Design

# 亮点设计

漂亮家居  
编辑部  
著

用设计  
弥补缺憾  
用创意  
点亮空间

室内设计师都点赞的  
设计巧思全面集结!



15<sup>个</sup>  
常见家装雷区  
及破解支招

76<sup>个</sup>  
家居实景案例

设计亮点+优势分析导图  
一目了然

中国轻工业出版社 | 全国百佳图书出版单位



# 理想 家居

Smart  
Interior Design

# 亮点 设计



理想家居编辑部 著

## 图书在版编目 (CIP) 数据

理想家居亮点设计 / 漂亮家居编辑部著. — 北京 : 中国轻工业出版社, 2019.10

ISBN 978-7-5184-2589-1

I. ①理… II. ①漂… III. ①室内装饰设计 IV. ①TU238.2

中国版本图书馆 CIP 数据核字 (2019) 第 159010 号

《理想家居亮点设计》(原书名《屋主都说赞超心机好设计》) 通过四川一览文化传播广告有限公司代理, 经台湾城邦文化事业股份有限公司麦浩斯出版事业部授权中国轻工业出版社独家发行, 非经书面同意, 不得以任何形式任意重制转载。本著作限于中国大陆地区发行。

责任编辑: 巴丽华      责任终审: 劳国强      责任监印: 张京华

封面设计: 奇文云海      版式设计: 奥视星辰

出版发行: 中国轻工业出版社 (北京东长安街6号, 邮编: 100740)

印刷: 北京博海升彩色印刷有限公司

经销: 各地新华书店

版次: 2019年10月第1版第1次印刷

开本: 710×1000 1/16 印张: 12

字数: 200千字

书号: ISBN 978-7-5184-2589-1      定价: 68.00元

邮购电话: 010-65241695

发行电话: 010-85119835 传真: 85113293

网址: <http://www.chlip.com.cn>

Email: [club@chlip.com.cn](mailto:club@chlip.com.cn)

如发现图书残缺请与我社邮购联系调换

180813S5X101ZYW

## PART 1 舒适方便! 多元化空间设计妙招




所有不切实际、使用不便、使用频率低下的花哨设计，都是对金钱和空间的极大浪费

设计重点：一物多用，避免精心设计却不实用

警惕：费力不讨好的低效能设计 .....	8
point 1 既省事又省空间的创意，这样做就对了! .....	10
point 2 善用多功能，小空间也能满足大需求 .....	20
point 3 解除厨卫空间限制，平效立即倍增 .....	32

## PART 2 小创意大惊奇! 超方便的家居功能设计



家居设计中的创意，可能是低调闪光点，它们往往朴实好用又令人惊叹

设计重点：对的功能，才能有方便的使用效果

警惕：规划功能不关注细节，花钱办错事 .....	44
point 1 减一分太少增一分太多，刚刚好的功能设计 .....	46
point 2 满足生活上的特殊需求，创意巧思不可少 .....	58

## PART 3

### 好收好用省空间！大收纳功能设计妙招



整洁有序的收纳空间是美好生活不可或缺的基础，规划家居收纳的时候，不仅要考虑美观，还要考虑实用性

设计重点：搞定收纳！家里空间自然放大

- 警惕：收纳空间不少，却使用低效，无法满足需求 ..... 84
- point 1 收纳空间这样规划，家才会整齐 ..... 86
- point 2 掌握细节，满足收纳与舒适的双重需求 ..... 100
- point 3 超好用的一站式整合收纳设计 ..... 106

## PART 4

### 毫不费事！家居便利设计妙招



请记住：家是为人所用，为人服务的。如果考虑不周就会使用不便，漫长的居家生活中，你可能会沦为家的保姆

设计重点：聪明选材！让环境常保干净整齐

- 警惕：空间设计一味追求美丽，维护起来费时费力 ..... 122
- point 1 最省事！一劳永逸的空间规划 ..... 124
- point 2 选对居家材质，室内清爽又干净 ..... 134
- point 3 擅用自然材料，打造无印风清爽居家 ..... 144

## PART 5

### 简约实用！家装减负设计妙招

为自己的空间注入个人喜好，无须烦冗规划，只要一点小心思，小设计就够了

设计重点：实用规划！用简约呈现居家新风尚



- 警惕：过度装修，空间好看却不像家 ..... 162
- point 1 兼顾功能与维护便利度的创意小设计 ..... 164
- point 2 打造理性与感性交织的居家风格..... 170
- point 3 卸除过度包装，极简空间也能容纳多功能..... 178





# 理想 家居

Smart  
Interior Design

# 亮点 设计

漂亮家居编辑部 著

## 图书在版编目 (CIP) 数据

理想家居亮点设计 / 漂亮家居编辑部著. — 北京 : 中国轻工业出版社, 2019.10

ISBN 978-7-5184-2589-1

I. ①理… II. ①漂… III. ①室内装饰设计 IV. ①TU238.2

中国版本图书馆 CIP 数据核字 (2019) 第 159010 号

《理想家居亮点设计》(原书名《屋主都说赞超心机好设计》) 通过四川一览文化传播广告有限公司代理, 经台湾城邦文化事业股份有限公司麦浩斯出版事业部授权中国轻工业出版社独家发行, 非经书面同意, 不得以任何形式任意重制转载。本著作限于中国大陆地区发行。

责任编辑: 巴丽华      责任终审: 劳国强      责任监印: 张京华  
封面设计: 奇文云海      版式设计: 奥视星辰

出版发行: 中国轻工业出版社 (北京东长安街6号, 邮编: 100740)

印刷: 北京博海升彩色印刷有限公司

经销: 各地新华书店

版次: 2019年10月第1版第1次印刷

开本: 710×1000 1/16 印张: 12

字数: 200千字

书号: ISBN 978-7-5184-2589-1      定价: 68.00元

邮购电话: 010-65241695

发行电话: 010-85119835 传真: 85113293

网址: <http://www.chlip.com.cn>

Email: [club@chlip.com.cn](mailto:club@chlip.com.cn)

如发现图书残缺请与我社邮购联系调换

180813S5X101ZYW

## PART 1

### 舒适方便! 多元化空间设计妙招




所有不切实际、使用不便、使用频率低下的花哨设计，都是对金钱和空间的极大浪费

设计重点：一物多用，避免精心设计却不实用

警惕：费力不讨好的低效能设计 .....	8
point 1 既省事又省空间的创意，这样做就对了! .....	10
point 2 善用多功能，小空间也能满足大需求 .....	20
point 3 解除厨卫空间限制，平效立即倍增 .....	32

## PART 2

### 小创意大惊奇! 超方便的家居功能设计



家居设计中的创意，可能是低调闪光点，它们往往朴实好用又令人惊叹

设计重点：对的功能，才能有方便的使用效果

警惕：规划功能不关注细节，花钱办错事 .....	44
point 1 减一分太少增一分太多，刚刚好的功能设计 .....	46
point 2 满足生活上的特殊需求，创意巧思不可少 .....	58

## PART 3

### 好收好用省空间! 大收纳功能设计妙招



整洁有序的收纳空间是美好生活不可或缺的基础,规划家居收纳的时候,不仅要考虑美观,还要考虑实用性

设计重点:搞定收纳!家里空间自然放大

警惕:收纳空间不少,却使用低效,无法满足需求 .....	84
point 1 收纳空间这样规划,家才会整齐 .....	86
point 2 掌握细节,满足收纳与舒适的双重需求 .....	100
point 3 超好用的一站式整合收纳设计 .....	106

## PART 4

### 毫不费事! 家居便利设计妙招



请记住:家是为人所用,为人服务的。如果考虑不周就会使用不便,漫长的居家生活中,你可能会沦为家的保姆

设计重点:聪明选材!让环境常保干净整齐

警惕:空间设计一味追求美丽,维护起来费时费力 .....	122
point 1 最省事!一劳永逸的空间规划 .....	124
point 2 选对居家材质,室内清爽又干净 .....	134
point 3 擅用自然材料,打造无印风清爽居家 .....	144

## PART 5

### 简约实用! 家装减负设计妙招

为自己的空间注入个人喜好, 无须烦冗规划, 只要一点小心思, 小设计就够了

设计重点: 实用规划! 用简约呈现居家新风尚



警惕: 过度装修, 空间好看却不像家 ..... 162

point 1 兼顾功能与维护便利度的创意小设计 ..... 164

point 2 打造理性与感性交织的居家风格 ..... 170

point 3 卸除过度包装, 极简空间也能容纳多功能 ..... 178







## PART 1

# 舒适方便! 多元化空间设计妙招

所有不切实际、使用不便、使用频率低下的花哨设计，都是对金钱和空间的极大浪费

设计重点：一物多用，避免精心设计却不实用

## 警惕：费力不讨好的低效能设计



图片提供 © 尔声设计

### 家装败笔 1

刻意打造的吧台看似有气氛，  
其实很少使用

### 解决办法

用多功能餐桌代替吧台

许多业主喜欢在客厅一隅规划简单的吧台，实际上对家中有老人、孩子的多人家庭，或长时间在外上班的族群而言，这一区域并不常用。若没有正确计算台面尺寸与椅座高度，很容易因坐起来不舒服而成为用来堆放杂物，累积灰尘的家装败笔。如果能有复合性的设计，则可以增加居家平效（本书中指单位面积的使用效率），例如在设计时将吧台与餐桌结合，同时设计出适当的藏酒收纳空间。如此，这个空间既可以是全家人共享的用餐空间，也能作为夫妻偶尔小酌谈心的地方，一举数得。



### 家装败笔 2

玄关柜全封闭，常用物品收纳不便

### 解决办法

玄关柜须有开放式设计，物件才好收纳

玄关可以说是衔接房屋内外的重要区域，只要缺少一气呵成的动线，就会造成居家生活的诸多不便。玄关的收纳设计也决定了入口处的整洁程度。缺乏完善规划的玄关收纳，可能造成鞋子、杂物乱摆的情况，往往也会给访客留下负面印象。因此，除了在设计上要配合住家整体面积外，玄关置物柜的功能设计也不能掉以轻心，有柜门式的收纳柜能简化立面线条，开放式的柜体设计则便于快速收纳。同时，如果能穿插更多的设计，将更能切合玄关空间的动线所需。



### 家装败笔 3

厨卫随意挪移，金钱瞬间流失

### 解决办法

厨房改造须考虑水电路条件

不少人在进行房屋改造时，随便挪动厨卫，却往往忽略了厨房、卫浴这类空间与水电路的密切关联，这样不仅费时耗工，施工过程中处理得不好还可能留下水管漏水的隐患。而厨房抽油烟机安装的好坏直接影响吸烟的效果，特别是中岛式厨房开放空间的设计，如果排烟系统没有做好，就很可能引发室内油烟四溢的问题。一般情况下，抽油烟机距离炉口 70~90 厘米为合适高度。值得注意的是，施工时要尽量缩短排烟管线，这样才能强化排烟效果。

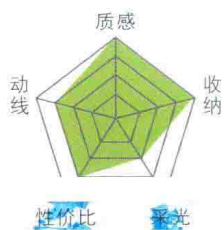
# 既省事又省空间的创意，这样做就对了！



## 人员组成

家庭成员 夫妻 2 人  
设计亮点 玄关柜

## 亮点分析



## 01 轻量感设计，打造透亮大空间

格局还算方正的 83 平方米住家，仅针对较为原始、狭窄的卫浴、厨房空间进行调整，实现业主期待的开放式大厨房。厨房旁另辟出独立的储藏空间，公私领域的功能也一点都不能马虎，订制的柜体不仅可以多样化收纳，还能保有空间的采光与通透性。

图片提供 @ 合砌设计



1

**趣味色块木盒创造多元收纳：**玄关以木工订制出如盒子般的柜体设计，正面部分可收纳衣帽、鞋子，最下方的开放区放置室内拖鞋或常穿的鞋子，中间的小抽屉摆放信件或钥匙。灰色、黄色色块以及穿透玻璃分隔设计，能够降低木材的沉重感，柜体背后留缝透气，上方也充分利用高度规划出小型储藏空间。

2

**布质拉帘取代衣柜门更轻盈：**为了使主卧室的空间达到极大化的收纳，设计师规划出整面大型衣柜。上方柜体可收纳床单、棉被等，中间开放部分搭配吊杆使用，最下方则是抽屉式设计。其中，特别的是以布拉帘取代固定式衣柜门，从而降低柜体的压迫感。

