



帥 炮

仕

- 象棋的基础知识
- 基本杀法
- 残局的基本定式
- 象棋的各类开局
- 中局的各种基本战术
- 中局行棋思路解析
- 实战全局细致的分析
- 象棋基本术语

象棋入门

李志刚 崔燕 编著


車

象

車

象

將



辽宁科学技术出版社
LIAONING SCIENCE AND TECHNOLOGY PUBLISHING HOUSE



更多内容请扫二维码



李志刚 崔 燕 编著

象棋入门

辽宁科学技术出版社

沈 阳

图书在版编目 (CIP) 数据

象棋入门 / 李志刚, 崔燕编著. —沈阳: 辽宁科学技术出版社, 2020.1

ISBN 978-7-5591-1317-7

I. ①象… II. ①李… ②崔… III. ①中国象棋—基本知识 IV. ①G891.2

中国版本图书馆CIP数据核字 (2019) 第213170号

出版发行: 辽宁科学技术出版社

(地址: 沈阳市和平区十一纬路25号 邮编: 110003)

印刷者: 辽宁新华印务有限公司

经销者: 各地新华书店

幅面尺寸: 170mm × 240mm

印 张: 17

字 数: 300千字

印 数: 1 ~ 4000

出版时间: 2020年1月第1版

印刷时间: 2020年1月第1次印刷

责任编辑: 于天文

封面设计: 潘国文

责任校对: 黄跃成 王春茹

书 号: ISBN 978-7-5591-1317-7

定 价: 48.00元

联系电话: 024-23284740

邮购热线: 024-23284502

E-mail: mozi4888@126.com

<http://www.lnkj.com.cn>

前 言

象棋发展至今已有一千多年的历史了，它是中华民族的文化瑰宝。作为趣味性和竞技性兼具的一项运动，象棋不仅能够启智，也有助于修身养性，所以千百年来长盛不衰。为了让大众更好地认识和学习象棋，笔者一直在努力探索一种新颖且易于被接受的方式进行象棋普及。

本书收录了笔者结合20余年的教学经验总结而成的新型象棋学习方法，涵盖面广、主题鲜明、内容丰富。本书可作教材，可作自学参考书，也可作练习册辅助教学使用。本书中的各个章节，主题多元丰富，内容由浅入深，做到了素质化、阶梯化、专业化的多位一体。在呈现形式上，本书力图创新，以达到教练和学员一同学习、使用的目的。

全书分七章，共102节，每节均采用4个图的讲解方式，生动、直观。第一章以图代字为主，详细地介绍了象棋的基础知识，包括棋子和棋盘的介绍、棋子的走法及吃子方法、行棋的记录方法、行棋规则的术语、胜与和的界定等；第二章主要介绍象棋的基本杀法，但不局限于讲解简单杀法，通过将复杂的杀法分步，多图解析，使读者能够更加深刻地理解象棋的杀法；第三章介绍象棋残局的基本的胜、和定式，通过多个图例深入分析残局着法的含义，使残局定式更加清晰、明确；第四章重点介绍象棋的各类开局，用多个图例展示布局定式的演变过程及原因，并介绍了全新的布局理念，可作为一个小型的布局知识库收藏；第五章讲解象棋中局的各种基本战术，展现了中局丰富多样的战术手段；第六章对象棋的中局行棋思路进行了更深入的解析，精选全国少年赛中的8盘对局作为教学范例，通过将选手临场选择的变化和赛后拆解的最佳变化进行对比，更加直观地展现中局战术的魅力；第七章对全国少年赛的部分对局进行了细致的分析，以便读者更好地了解对局中的输攻

墨守之道。

在全书的编写过程中，刘锦祺老师以及我的恩师赵庆阁大师给出了许多宝贵的修改建议，在此一并表示感谢。由于成书过程较为仓促，书中难免会有错漏，还望读者批评指正！

李志刚

2019年12月8日

目 录

第一章 基础知识	001
第1节 棋子和棋盘	001
第2节 车的走法及吃子方法	002
第3节 马的走法及吃子方法	003
第4节 炮的走法及吃子方法	004
第5节 兵（卒）的走法及吃子方法	005
第6节 士（仕）的走法及吃子方法	006
第7节 象（相）的走法及吃子方法	007
第8节 将（帅）的走法及吃子方法	008
第9节 记录方法	009
第10节 将军与应将	011
第11节 将死与困毙	012
第12节 自杀与自毙	014
第13节 长将	016
第14节 长杀	017
第15节 长捉	018
第16节 胜与和的界定	019
第二章 基本杀法	022
第1节 白脸杀	022
第2节 臣压君	023
第3节 双车错	024
第4节 大胆穿心	025
第5节 卧槽马	026
第6节 挂角马	027
第7节 钓鱼马	028

第8节	高钓马·····	030
第9节	八角马·····	031
第10节	拔簧马·····	032
第11节	双马饮泉·····	033
第12节	重炮·····	034
第13节	闷宫·····	035
第14节	天地炮·····	036
第15节	二鬼拍门·····	037
第16节	小鬼坐龙庭·····	038
第17节	老卒搜山·····	040
第18节	马后炮·····	041
第19节	夹车炮·····	042
第20节	海底捞月·····	043
第21节	铁门栓·····	044
第22节	炮碾丹砂·····	045
第23节	侧面虎·····	046
第24节	车马冷着·····	047
第三章	实用残局 ·····	049
第1节	兵(卒)类实用残局·····	049
第2节	马类实用残局·····	058
第3节	炮类实用残局·····	063
第4节	车类实用残局·····	072
第5节	马兵类实用残局·····	092
第6节	车兵类实用残局·····	103
第7节	炮兵类实用残局·····	113
第8节	马炮类实用残局·····	123
第9节	车炮类实用残局·····	128
第10节	车马类实用残局·····	136
第11节	马双兵类实用残局·····	141
第12节	炮双兵类实用残局·····	142
第13节	车双兵类实用残局·····	144

第四章 布局知识	146
第1节 顺手炮.....	146
第2节 列手炮.....	150
第3节 中炮对屏风马.....	152
第4节 中炮对反宫马.....	158
第5节 中炮对单提马.....	160
第6节 中炮过河车对屏风马.....	163
第7节 过宫炮对中炮.....	166
第8节 飞相对中炮.....	168
第9节 飞相对过宫炮.....	171
第10节 起马对挺卒.....	174
第11节 起马对中炮.....	176
第12节 仙人指路对卒底炮转炮局.....	179
第13节 对兵局.....	182
第五章 中局知识	185
第1节 围困战术.....	185
第2节 抽将战术.....	186
第3节 牵制战术.....	187
第4节 控制战术.....	189
第5节 弃子战术.....	190
第6节 谋子战术.....	191
第7节 兑子战术.....	193
第8节 运子战术.....	194
第9节 引入战术.....	195
第10节 引离战术.....	197
第11节 腾挪战术.....	198
第12节 阻塞战术.....	199
第13节 打击战术.....	201
第14节 破坏战术.....	202
第15节 封锁战术.....	203

第16节	拦截战术·····	204
第17节	闪击战术·····	206
第18节	消除保护战术·····	207
第六章	中局详解 ·····	209
第1节	张瑞峰 vs 玉晗辉·····	209
第2节	陈嘉伟 vs 徐昊·····	211
第3节	朱建洲 vs 张从嘉·····	214
第4节	张品佳 vs 尚培峰·····	217
第5节	董佳昊 vs 葛超然·····	220
第6节	范越 vs 刘子健·····	222
第7节	黄霄汉 vs 田荷·····	225
第8节	滕方好 vs 王子涵·····	228
第七章	对局解析 ·····	231
第1节	山东王华宇 vs 河北冀柯维·····	231
第2节	厦门陈俊泓 vs 山东刘保朋·····	234
第3节	呼和浩特秦浩 vs 安阳王浩楠·····	237
第4节	湖北朱仕颖 vs 杭州邓唐嘉豪·····	241
第5节	湖北汤任飞 vs 杭州应舒畅·····	244
第6节	驻马店赵云翔 vs 浙江孙昕昊·····	247
第7节	扬中王子扬 vs 郑州徐一腾·····	250
第8节	山西邱晨 vs 重庆许文章·····	252
第9节	义乌张成楚 vs 邯郸牛世鹏·····	254
第10节	广州伍焕豪 vs 秦皇岛孙明晖·····	256
附录	象棋术语介绍 ·····	260

第一章 基础知识

第1节 棋子和棋盘

象棋是模拟古代战争的一种游戏，棋盘代表战场，棋子代表战士。

棋盘上共有32个棋子，双方各有16个棋子，7个兵种。

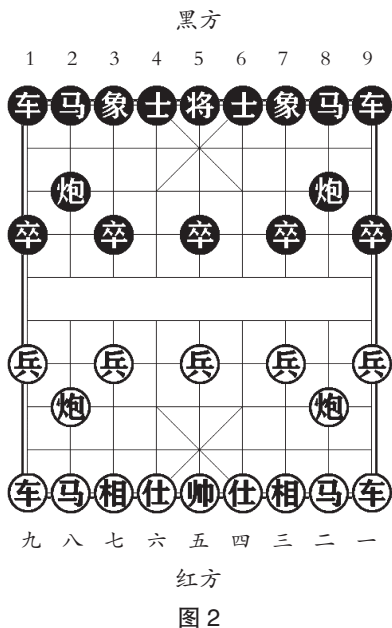
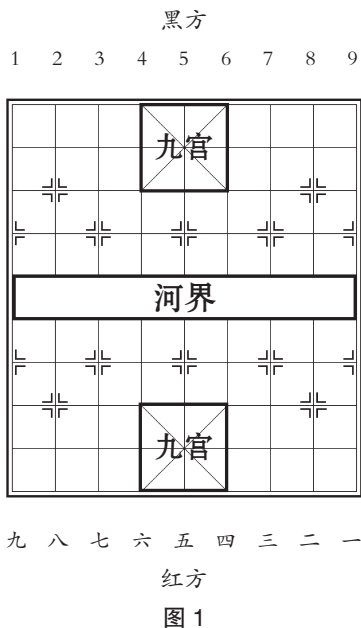
红方兵种有：1个帅、2个仕、2个相、2个车、2个马、2个炮、5个兵。

黑方兵种有：1个将、2个士、2个象、2个车、2个马、2个炮、5个卒。

棋盘（图1）。

棋盘以河界分为两个部分：下方为红方阵地，上方为黑方阵地。棋盘中间空白处为河界，米字格处叫九宫。

棋子的摆放方法（图2）。



第2节 车的走法及吃子方法

车的走子方法（图1）。

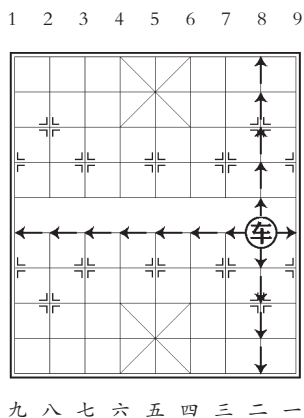


图1

车的吃子方法（图2）。

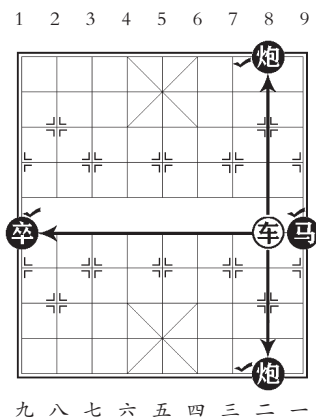


图2

车不能走动的情况（图3）。

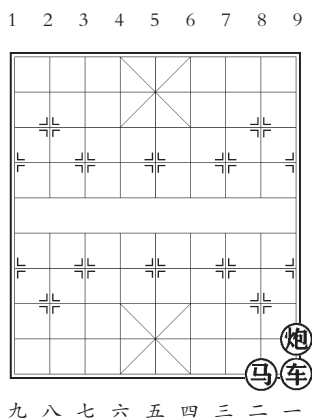


图3

车能吃的子与不能吃的子（图4）。

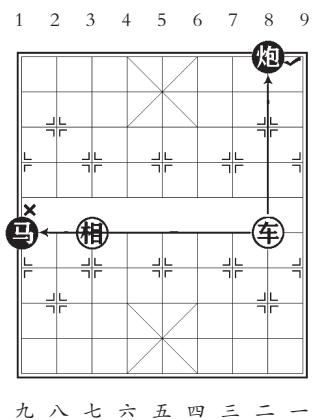


图4

第3节 马的走法及吃子方法

马的走子方法（图1）。

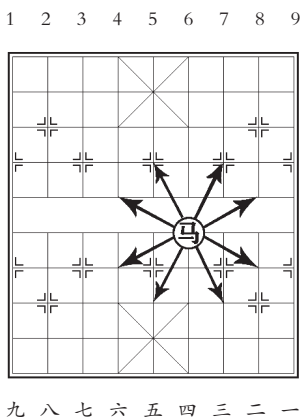


图 1

马的吃子方法（图2）。

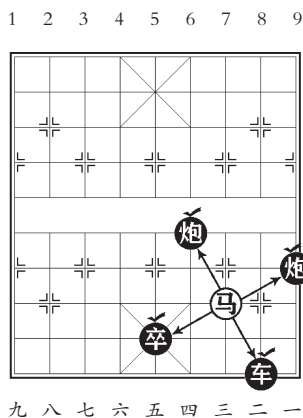


图 2

别马腿的情况（图3）。

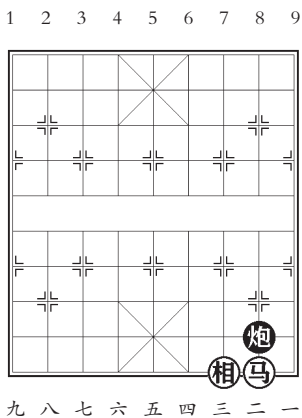


图 3

马能吃的子与不能吃的子（图4）。

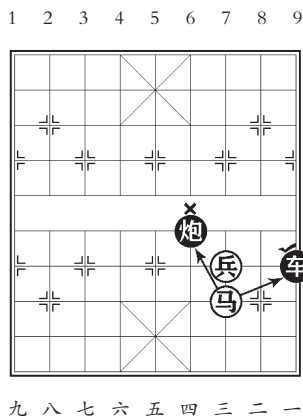


图 4

第4节 炮的走法及吃子方法

炮的走子方法（图1）。

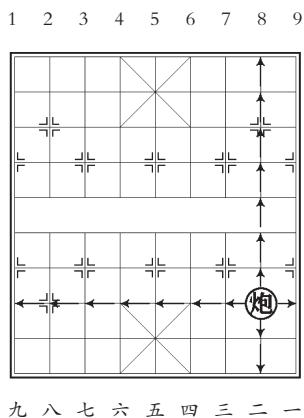


图 1

炮的吃子方法（图2）。

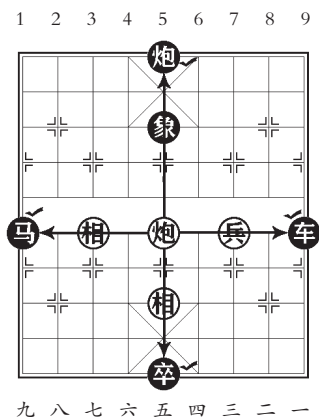


图 2

炮不能走动的情况（图3）。

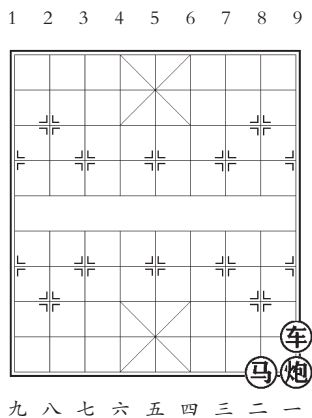


图 3

炮能吃的子与不能吃的子（图4）。

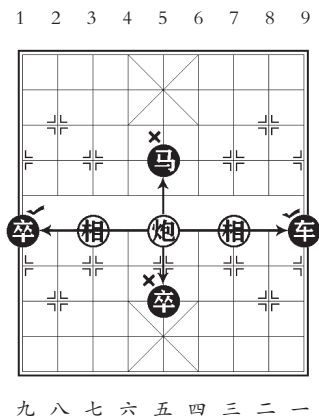


图 4

第5节 兵（卒）的走法及吃子方法

兵（卒）的走子方法（图1）。

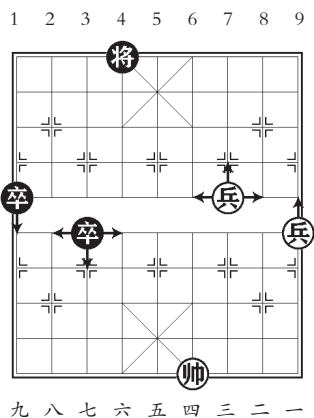


图1

兵（卒）的吃子方法（图2）。

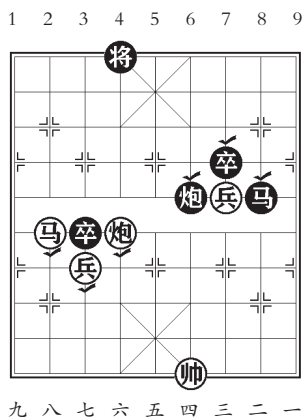


图2

兵（卒）不能走动的情况（图3）。

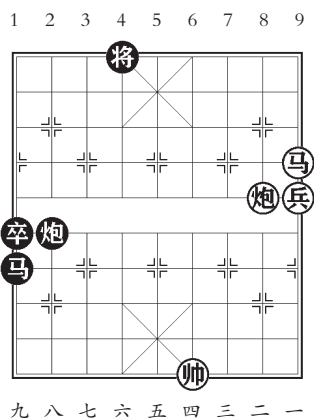


图3

兵（卒）能吃的子与不能吃的子（图4）。

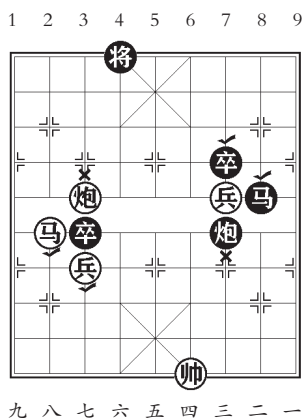


图4

第6节 士（仕）的走法及吃子方法

士（仕）的走子方法（图1）。

士（仕）的吃子方法（图2）。

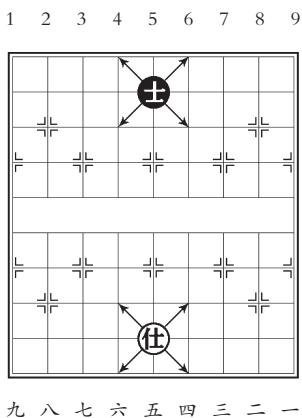


图1

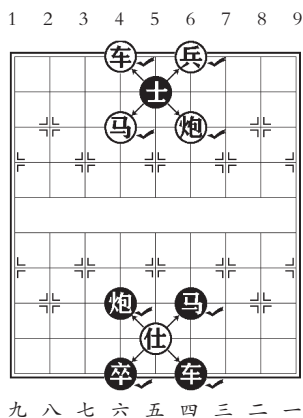


图2

士（仕）不能走动的情况（图3）。

士（仕）能吃的子与不能吃的子（图4）。

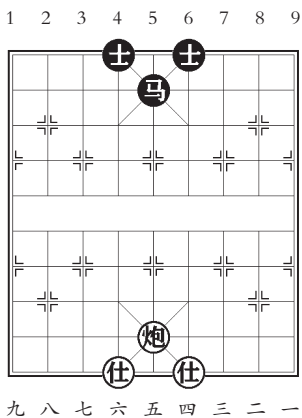


图3

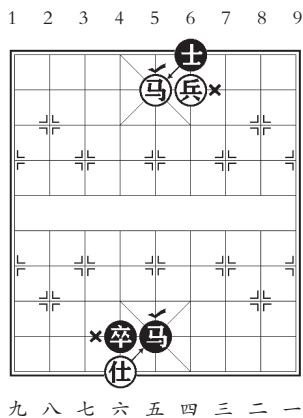


图4

第7节 象（相）的走法及吃子方法

象（相）的走子方法（图1）。

象（相）的吃子方法（图2）。

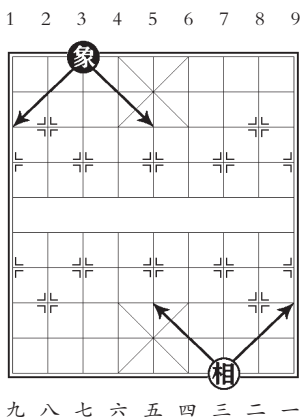


图1

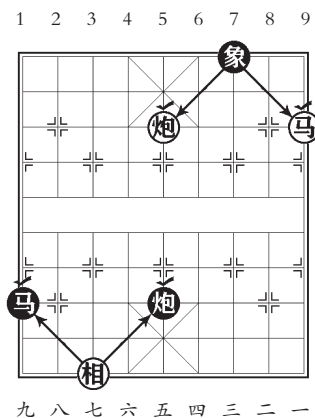


图2

塞象（相）眼的情况（图3）。

象（相）能吃的子与不能吃的子（图4）。

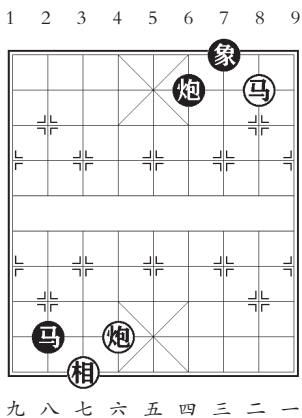


图3

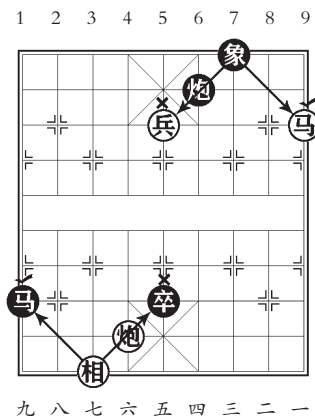


图4