

工程建设新规范应用丛书

工程建设分项设计施工系列图集

门窗工程

— MENCHUANGGONGCHENG —

图集编绘组 编

中国建材工业出版社

工程建设分项设计施工系列图集

门窗工程

图集编绘组 编
瞿义勇 主编



一

中国建筑工业出版社

90-1 系列推拉铝合金窗型材规格

90-1 系列推拉铝合金窗(单位 kg/m)

代号: L090604	线密度: 0.918	代号: L090601	线密度: 1.074	代号: L090602	线密度: 1.014	代号: L090603	线密度: 0.758	代号: L090607	线密度: 1.472	代号: L090614	线密度: 0.826
代号: L09062	线密度: 0.268	代号: L090615	线密度: 0.618	代号: L090616	线密度: 0.776	代号: L090617	线密度: 0.860	代号: L090618	线密度: 1.238	代号: L090612	线密度: 0.940
代号:L09063 线密度:0.110	代号:L09061 线密度:0.127	代号: L090606	线密度: 0.641	代号: L090608	线密度: 0.641	代号: L090605	线密度: 0.825	代号: L090610	线密度: 0.492	代号: L090613	线密度: 0.570


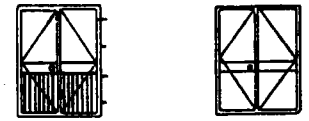
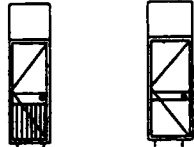
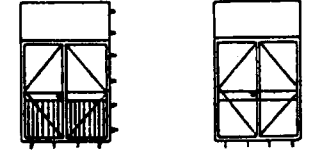
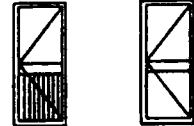
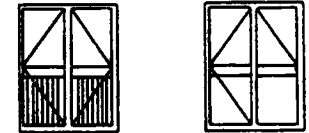
图名

90-1 系列推拉铝合金窗型材规格

图号

MC4-23

平开铝合金门种类规格(1)

系列	种类	单扇	双扇
	洞口尺寸	b (mm)	
	h (mm)	800、900	1200、1500、1800
50 系列	2100 2400		
	2700 3000		
55 系列	2100 2400	800、900、1000	1200、1500、1800
			

图名

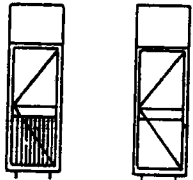
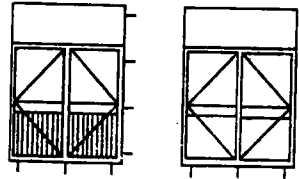
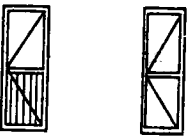
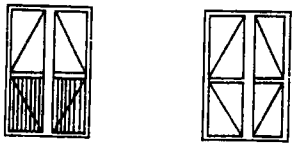
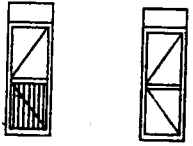

平开铝合金门种类规格(1)

图号

MC4-24

平开铝合金门种类规格(2)

续表

系 列	种 类	单 扇	双 扇
	洞口尺寸	b (mm)	
	h (mm)	800, 900	1200, 1500, 1800
55 系列	2700 3000		
	2100 2400		
70 系列	2700 3000		


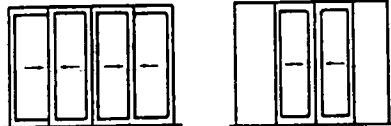
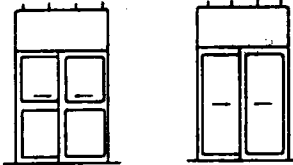
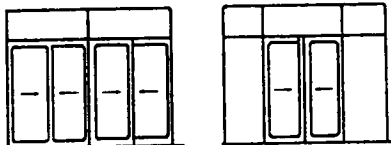
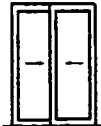



图名

平开铝合金门种类规格(2)

图号

MC4-25

推拉铝合金门种类规格

系 列	种 类	双 扇	四 扇
	洞口尺寸	b(mm)	
	h(mm)	1500、1800、2100	2700、3000、3300
70 系列	2100 2400		
	2700 3000		
90 系列	2100 2400		
	2700 3000		


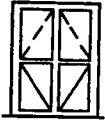
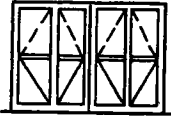




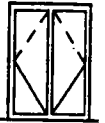
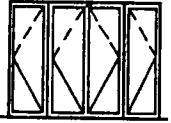


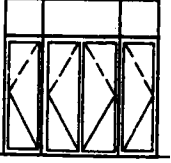
图名

推拉铝合金门种类规格

图号

MC4-26

铝合金地弹簧门种类规格

系 列	种 类	单 扇	双 扇	四 扇
	洞口尺寸	b (mm)		
	h (mm)	900、1000	1500、1800	2400、3000、3300、3600
70 系列	2100 2400			
	2700 3000 3300			
100 系列	2100 2400	900、1000 	1500、1800、2100 	2400、3000、3300、3600 
	2700 3000 3300			






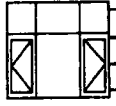


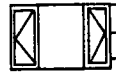


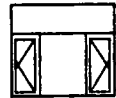





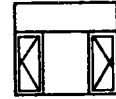
图名

铝合金地弹簧门种类规格

图号

MC4-27

平开铝合金窗种类规格

系 列	种 类	单 扇	双 扇	三 扇
	洞口尺寸	b (mm)		
	h (mm)	600	900、1200	1500、1800、2100
40 系列	600 900 1200			
	1400 1500 1800			
50 系列	600 900 1200 1400			
	1500 1800 2100			
70 系列	600 900 1200 1400			
	1500 1800 2100			






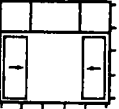



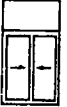

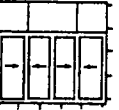


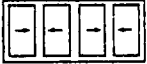
图名

平开铝合金窗种类规格

图号

MC4-28

推拉铝合金窗种类规格(1)

系 列	种 类	双 扇	三 扇	四 扇
	洞口尺寸	$b(\text{mm})$		
	$h(\text{mm})$	1200、1500、1800	2100、2400	2700、3000
55 系列	900 1200 1400 1500			
	1800 2100			
60 系列	1200 1400 1500			
	1800 2100			
70 系列	1200 1400 1500			


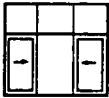
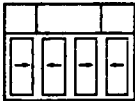

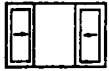


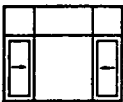





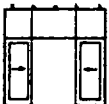




图名

推拉铝合金窗种类规格(1)

图号

MC4-29

推拉铝合金窗种类规格(2)

系 列	种 类	双 扇	三 扇	四 扇
	洞口尺寸	b (mm)		
	h (mm)	1200、1500、1800	2100、2400	2700、3000
70 系列	1800 2100			
	1200 1400 1500			
90 系列	1800 2100			
	1200 1400 1500			
90-I 系列	1800 2100			
	1200 1400 1500			

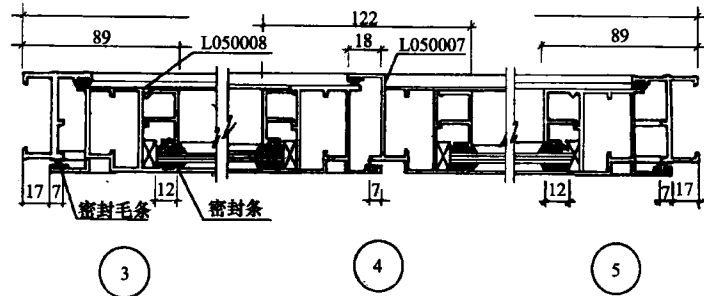
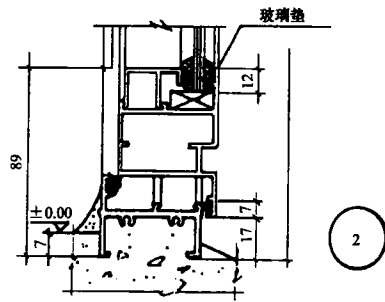
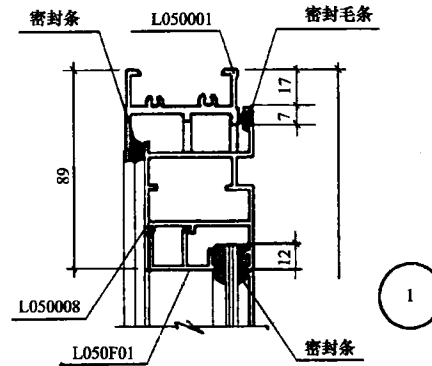
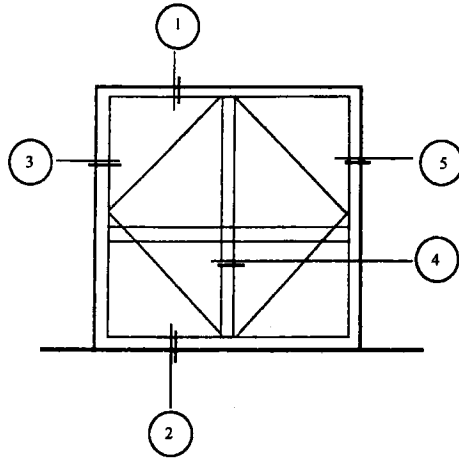
图名

推拉铝合金窗种类规格(2)

图号

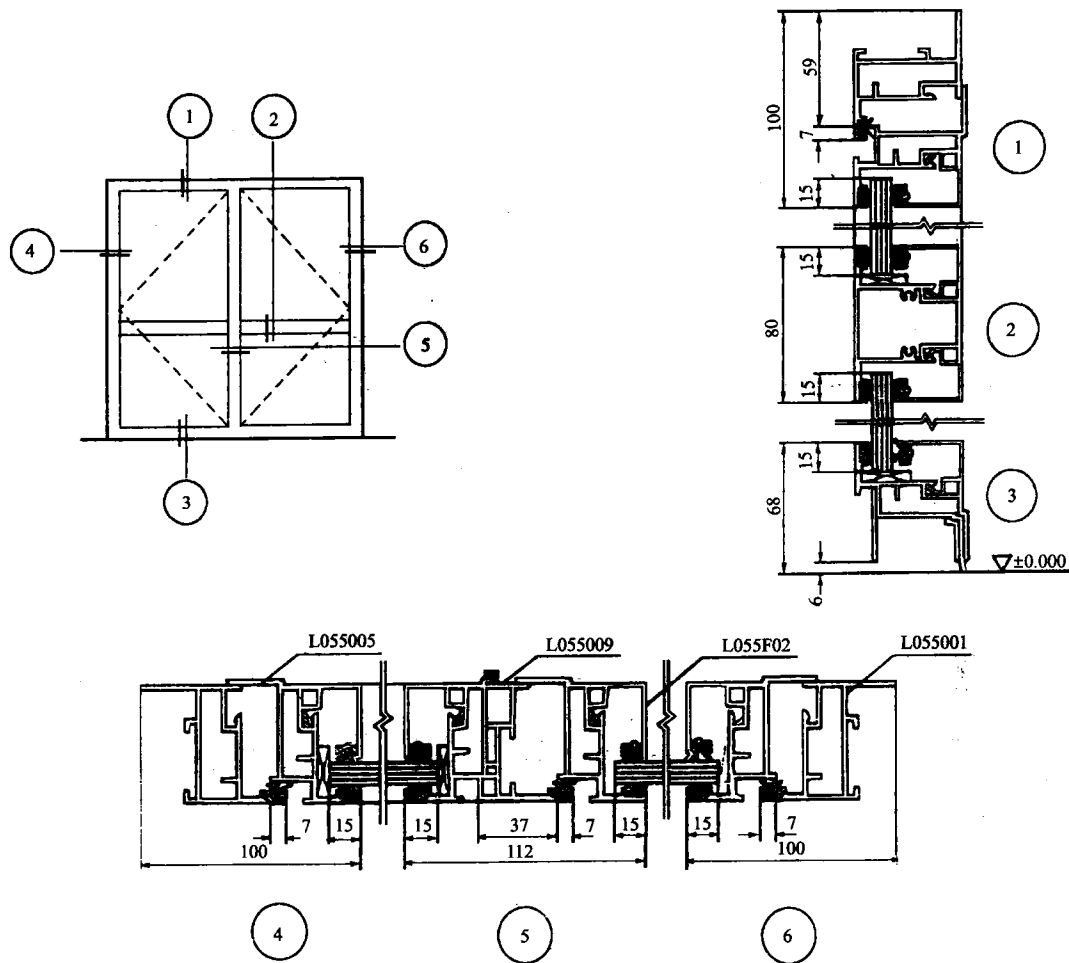
MC4-30

50 系列平开铝合金门节点



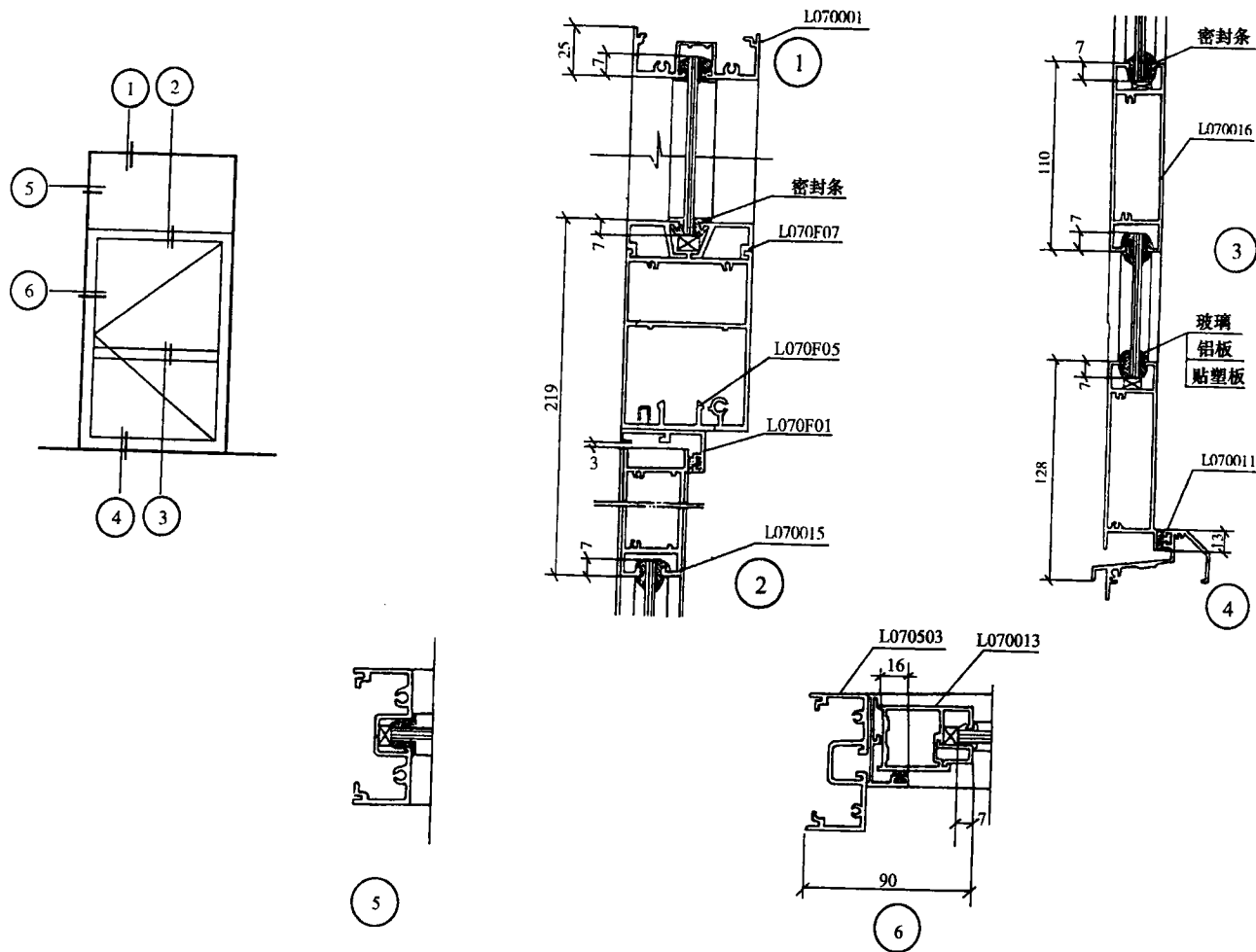
图名	50 系列平开铝合金门节点	图号	MC4-31
----	---------------	----	--------

55系列平开铝合金门节点



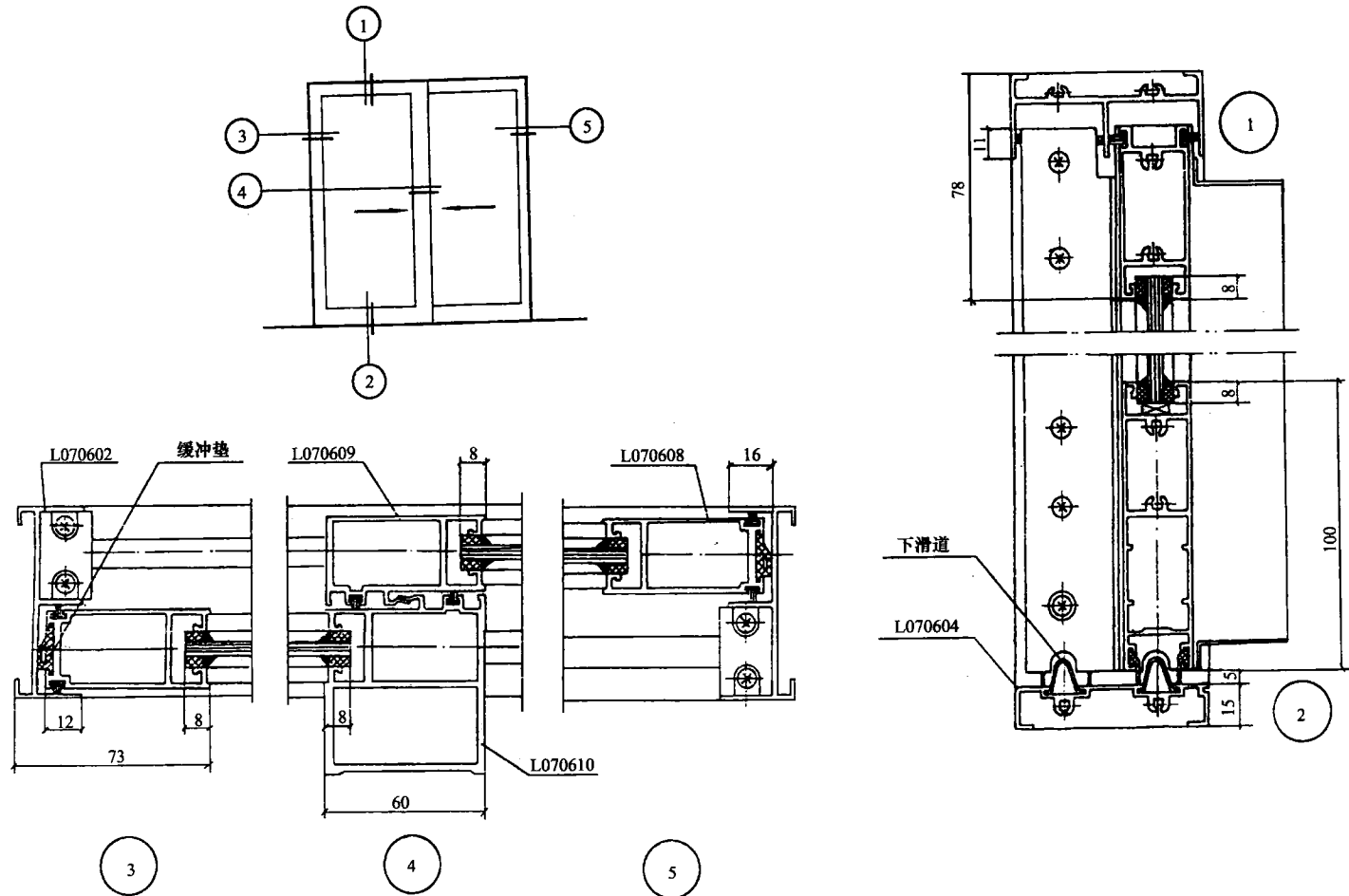
图名	55系列平开铝合金门节点	图号	MC4-32
----	--------------	----	--------

70系列平开铝合金门节点



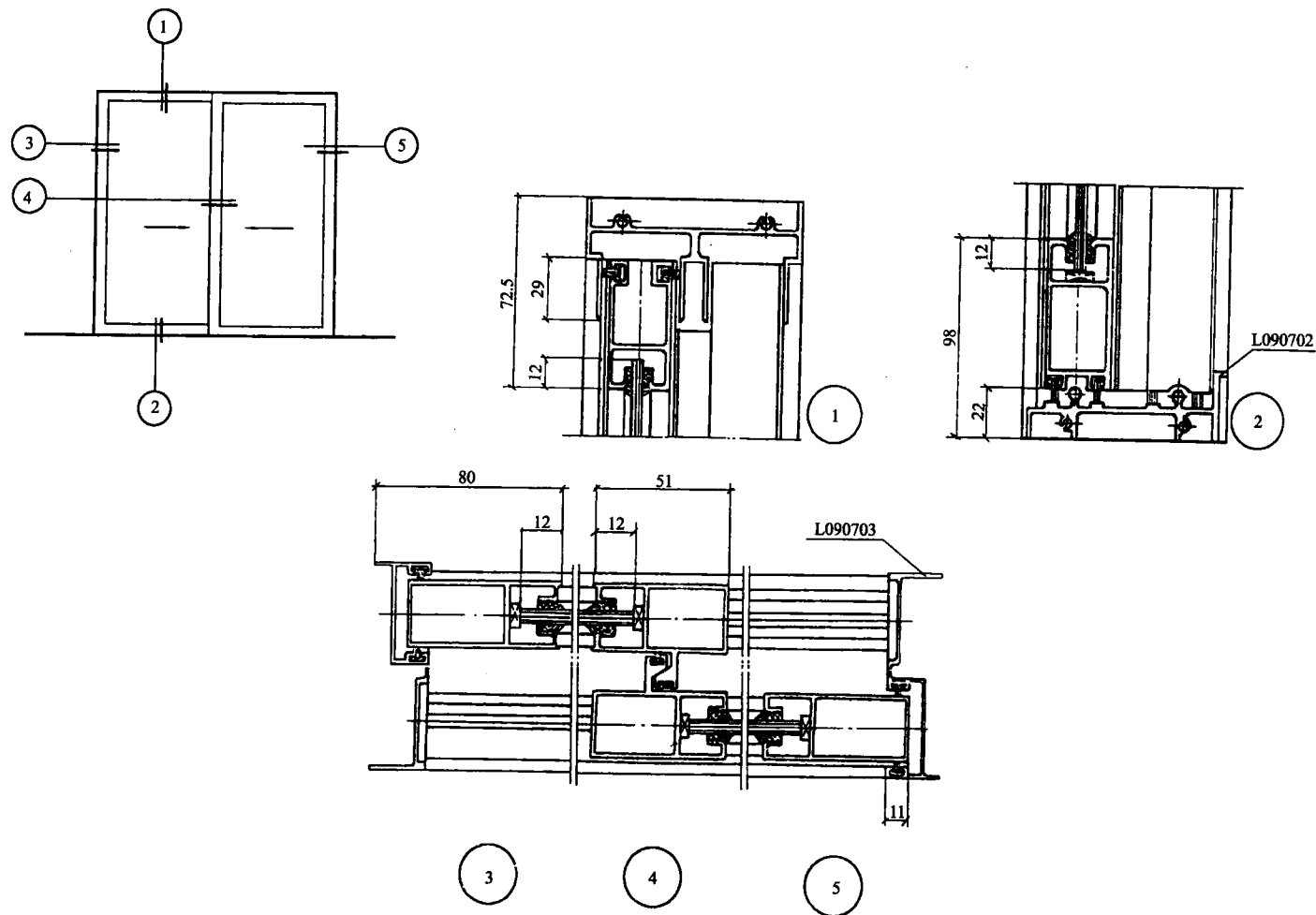
图名	70系列平开铝合金门节点	图号	MC4-33
----	--------------	----	--------

70 系列推拉铝合金门节点



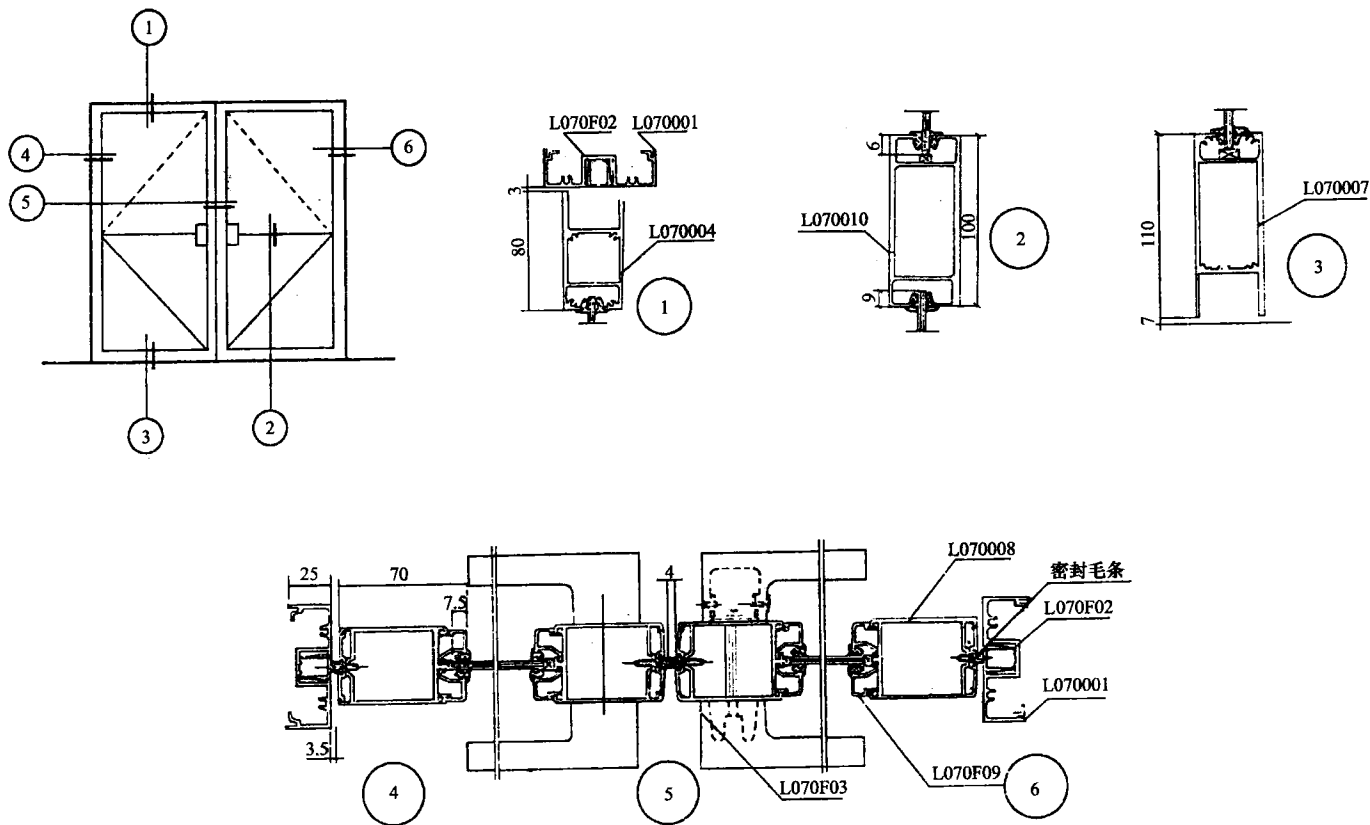
图名	70 系列推拉铝合金门节点	图号	MC4-34
----	---------------	----	--------

90系列推拉铝合金门节点



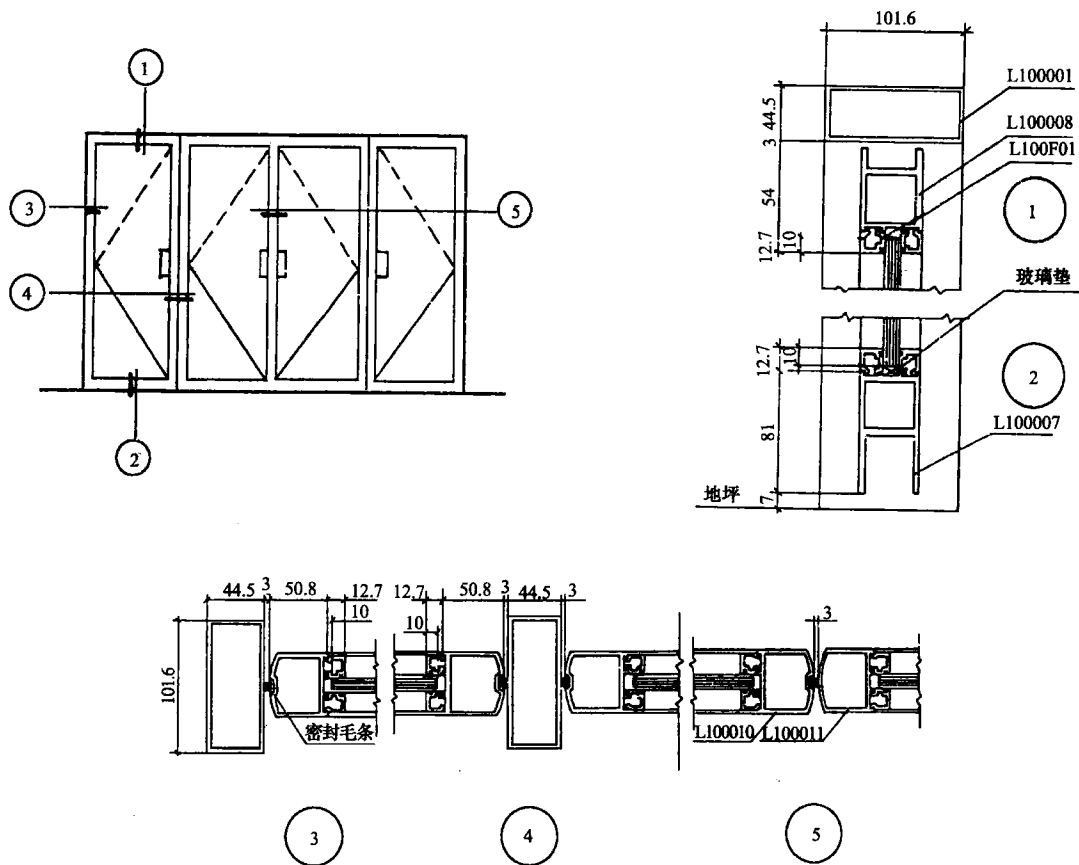
图名	90系列推拉铝合金门节点	图号	MC4-35
----	--------------	----	--------

70 系列铝合金地弹簧门节点



图名	70 系列铝合金地弹簧门节点	图号	MC4-36
----	----------------	----	--------

100 系列铝合金地弹簧门节点



图名

100 系列铝合金地弹簧门节点

图号

MC4-37