

· 21世纪理工数学系列教材 ·

GONGCHENG SUIJIGUOCHENG

工程随机过程

郭科 胥泽银 · 主编




电子科技大学出版社

◎责任编辑 许宣伟
◎封面设计 吴 强

工程随机过程

GONGCHENG SUIJIGUOCHENG

ISBN 7-81065-864-6



9 787810 658645 >

ISBN 7-81065-864-6/0-30

定价：8.00元

二十一世纪理工数学系列教材

工程随机过程

主编 郭 科 胥泽银

主审 魏贵民

编委 郭 科 胥泽银 龚 灏
陈 聆 周仲礼 王权锋

电子科技大学出版社

内 容 简 介

本书从工程应用角度出发,以工科学生的数学基础为背景,简明扼要地介绍了工程中经常遇到的随机过程基本理论、方法及应用,全书共分8章,主要包括:随机过程的基本概念、随机过程的数字特征、随机分析简介、平稳过程及其各态历经过程、随机过程的功率谱密度、随机信号通过线性系统、马尔可夫过程简介、工程中常用的几类随机过程简介以及附录1和附录2。本书内容简练、通俗易懂,凡具有工科数学基础的读者都可阅读。

本书可作为工科院校高年级本科生及研究生教材,也可作为相关专业工程技术人员的参考书。

图书在版编目(CIP)数据

工程随机过程/郭科,胥泽银主编,一成都:电子科技大学出版社,2002.2

ISBN 7-81065-864-6

I. … II. ①郭…②胥… III. 随机过程-高等学校-教材 IV. 0211.6

中国版本图书馆 CIP 数据核字(2002)第 010330 号

工程随机过程

郭 科 胥泽银 主编

出 版: 电子科技大学出版社
(成都建设北路二段四号 邮政编码:610054)
责任编辑: 许宣伟
发 行: 电子科技大学出版社
印 刷: 成都经纬印刷新技术公司
开 本: 787×1092 1/32 印张 6.75 字数 144 千字
版 次: 2002 年 1 月第一版
印 次: 2002 年 1 月第一次印刷
书 号: ISBN-81065-864-6/O·30
印 数: 1—1000 册
定 价: 8.00 元

前 言

本书编者从工程应用角度出发,以工科学生的实际数学基础为背景,本着少学时、低起点、便于学习的要求,在为本科、研究生多次讲授该课程的讲稿基础上,结合自己的一些最新体会和教研工作,编写了这本书。

随机过程的理论与方法,已广泛地应用于科学技术各领域,特别在信息技术的发展过程中,随机过程越来越显示出其重要作用。如信息工程、通讯工程、自动控制、导航等的许多专业都涉及到随机过程,除此之外,随机过程也是系统辨识与参数估计、自适应控制、随机控制、最优估计、智能控制与专家系统、非线性科学等后续专业课的重要基础。因此,对于工科院校的本科生、研究生以及从事科学研究的工程技术人员来说,随机过程都是应该掌握的一门很重要的课程。

本书共分八章两个附录,第一章主要介绍随机过程概念的引入,随机过程的研究对象,随机过程的数学模型的建立。第二章主要介绍随机过程数字特征为什么要引入,以及数字特征的基本概念。第三章主要对随机分析作一个简介,使读者了解为什么要引入随机分析,以及怎样用随机分析来研究随机过程的特性,最后也对随机微分方程作了一个简介。第四章主要介绍了随机过程大家族中一种特殊的随机过程——平稳过程和各态历过程,以及为什么要研究平稳过程和各态历过程等问题。第五章主要介绍为什么要引入随机过程的功率谱密度,以及功率谱密度和相关函数的性质,它们之间在一

定条件下的相互关系等问题。第六章主要介绍当随机过程(随机信号)通过线性系统时,其系统的输出特性是什么?以及输入与输出信号之间的关系等问题。第七章主要介绍另一类特殊的随机过程——马尔可夫过程。第八章主要对工程中常用的几类随机过程如独立增量过程、高斯过程、维纳过程、泊松过程、复随机过程作了简要概述。附录1 主要对概率论作了一个简要的概述,以便读者在学习随机过程时查阅相关知识。附录2 给出了 Mathematic 软件的命令,便于读者上机完成作业使用。

使用本书可根据学科专业要求对某些章节选学。在本书编写过程中,参阅了目前国内外有关文献,引用了部分文献中的一些例子,恕不一一指明出处,在此一并向有关作者致谢。

本书第1~5章由郭科编写,第7、8章由胥泽银编写,第6章由龚灏编写。附录1由陈聆编写,附录2由周仲礼、王权峰编写。全书由郭科统稿。魏贵民教授认真审阅了全部书稿,提出了不少修改意见,在此表示衷心感谢。

本书在编写过程中得到了不少同志的大力支持,特别是王元君老师为本书的编写付出了大量的辛勤劳动,在此一并表示衷心感谢。

由于编者水平有限,缺点错误在所难免,恳切希望广大读者对本书提出意见和建议,不妥之处敬请批评指正。

编 者

2001.10

目 录

第一章 随机过程的基本概念	(1)
§ 1.1 随机过程的概念引入	(3)
§ 1.2 随机过程的分类	(7)
§ 1.3 随机过程的描述	(8)
习题一	(12)
第二章 随机过程的数字特征	(13)
§ 2.1 随机过程的数字期望	(14)
§ 2.2 随机过程的均方值与方差	(15)
§ 2.3 随机过程的自相关函数	(16)
§ 2.4 两个随机过程的互相关函数	(20)
习题二	(21)
第三章 随机分析简介	(22)
§ 3.1 随机过程的收敛性	(22)
§ 3.2 随机过程的连续性	(23)
§ 3.3 随机过程的微分及其数学期望与相关函数	(25)
§ 3.4 随机过程的积分	(28)
§ 3.5 随机微分方程简介	(32)
习题三	(35)
第四章 平稳随机过程和各态历经过程	(37)
§ 4.1 严平稳随机过程及其数字特征	(37)
§ 4.2 宽平稳随机过程	(40)
§ 4.3 各态历经过程	(43)
习题四	(56)

第五章 随机过程的功率谱密度	(58)
§ 5.1 功率谱密度	(59)
§ 5.2 功率谱密度与自相关函数的关系	(65)
§ 5.3 功率谱密度性质	(68)
§ 5.4 互谱密度	(70)
习题五	(72)
第六章 随机信号通过线性系统	(74)
§ 6.1 线性系统的基本理论	(74)
§ 6.2 随机信号通过线性系统	(77)
习题六	(93)
第七章 马尔可夫过程简介	(95)
§ 7.1 马尔可夫过程定义	(95)
§ 7.2 马尔可夫链及其转移概率	(96)
§ 7.3 多步转移概率	(103)
§ 7.4 遍历性	(105)
习题七	(109)
第八章 工程中常用的几类随机过程简介	(111)
§ 8.1 独立增量过程	(111)
§ 8.2 正态过程	(112)
§ 8.3 维纳过程	(112)
§ 8.4 泊松过程	(114)
§ 8.5 复随机过程	(115)
附录 1 概率论基础	(117)
附录 2 Mathematic 软件命令集	(168)
参考文献	(208)

第一章 随机过程的基本概念

自然界和现实生活中发生的现象一般可分为两类现象，一类为确定性现象，另一类为不确定性现象。

何谓确定性现象呢？如果我们向上抛一枚粉笔，则该粉笔必然下落；水在 100°C 必然会开；同性相斥，异性相吸等等，这类现象称为确定性现象。大学一、二年级所学的微积分、代数、方程等主要是研究确定性现象。

对于确定性现象又可称为必然现象。必然现象的主要特点是条件和结果之间存在着必然联系，即条件具备，某种结果必然发生，因此我们可由条件预测结果。

而另一类现象在自然界社会工程中也是经常出现，即不确定性现象，又可称为随机现象，或偶然现象，其特点是条件和结果之间不存在必然联系，无必然的因果关系，因此不能用必然条件的方法来加以定量研究。如，在相同条件下抛同一枚硬币，其出现的结果可能有两种，正面或反面，但最终结果到底是正面还是反面不能预先断言。又如商店每天的营业额，一天中不同时刻的气温等这些现象都是不确定现象。由于不确定现象不存在因果关系，是不是它们就没有规律可研究呢？

事实上，人们经过长期实践研究后发现，虽然随机现象就每一次试验结果来说具有不确定性，但在相同条件下大量重复试验其结果就呈现出某种规律性，著名的蒲丰试验表明在相同条件下大量重复抛一枚硬币出现正面的次数大致等于出现反面的次数。

上述事实表明,随机现象从一次试验上看,似乎没有什么规律存在,但当它们大量出现时,从总体上讲却呈现出一种总体规律性,这就是统计规律,这种统计规律的存在,就是随机数学的研究基础。因此今后我们在随机数学中,一说“统计规律”时大家就要想到大量重复的试验。

概率统计随机过程就是研究随机现象是否具有统计规律性的一门数学学科。

统计方法的基本思想是从一组样本分析、判断整个系统的状态,或判定某一论断以多大的概率来保证其正确性,或算出发生错误判断的概率,简言之就是“由局部推测总体”,“由特殊来研究一般”,是归纳法的具体应用。为了研究随机现象,下面我们首先需要给出如下几个定义解释:

随机试验:具有下述三个特点的试验称为随机试验。

①可以在相同的条件下重复进行。

②每次试验的可能结果不止一个,并且能事先确定试验的所有可能结果。

③每次试验前不能确定哪个结果会出现。

随机事件:随机试验的所有可能出现的结果。

必然事件:随机试验中必然发生的事情。

注意必然事件和不可能事件不是随机事件,但为了今后讨论,我们把它当作一种特殊的随机事件。

样本空间:随机试验中所有可能出现的结果(事件样本),组成的集合叫做随机试验的样本空间,记为 S 。

随机变量:设 E 是随机试验,它的样本空间 $S = \{e\}$,如果对于每一个 $e \in S$,都有一个实数 $X(e)$ 与之对应,则 X 为定义在 S 上的随机变量。

有了随机变量我们就可以在一定的统计意义下,定量地用随机变量来描述随机现象的变化规律,从而达到认识世界和改造世界的目的。

再者,引入了随机变量,我们可以利用数学分析的方法更好地研究随机现象。

由此我们可以简单地说明概率统计的研究对象就是研究随机世界(空间)中随机变量的变化规律,为了更方便的研究随机变量的变化规律,为此我们自然需要考虑建立随机变量的“函数关系”,这个“函数关系”在随机数学中我们一般用随机变量的分布函数、或者分布律及数字特征等来描述。

§ 1.1 随机过程的概念引入

我们知道,在自然界中事物的变化过程可以广义地分为两类。一类为确定性过程,另一类为不确定性过程或随机过程。

何谓过程呢?通俗讲凡和时间有关的变化称为过程。

例如真空中的自由落体运动,假定初速为零,则有

$$X(t) = \frac{1}{2}gt^2 \quad t > 0$$

这个函数关系确定了物体在任意时刻 $t > 0$ 离开初始点的精确位置,存在必然确定的因果关系,显然 X 与时间 t 有关,构成一个过程。这个过程我们把它称为确定性过程。另一类过程是没有确定的变化形式,没有必然的变化规律,如商店每天的营业额 M ,显然是一个不确定量即随机变量,进一步分析知该营业额 M 还和时间 t 有关,即 $M(t)$,由此 M 构成

一个过程,这里称这个过程为随机过程;

又如传呼台传呼小姐每天接到传呼的次数, X 显然不能确定,即为随机变量,进一步分析知这个 X 还和时间 t 有关,即 $X(t)$,所以 $X(t)$ 也构成一个过程,即随机过程;类似地,气温、气压、商店每天的顾客流量等都构成一个随机过程。

下面我通过一个具体的随机过程实例来导出随机过程一般的数学定义。

设有一电子直流放大器

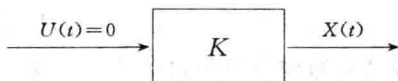
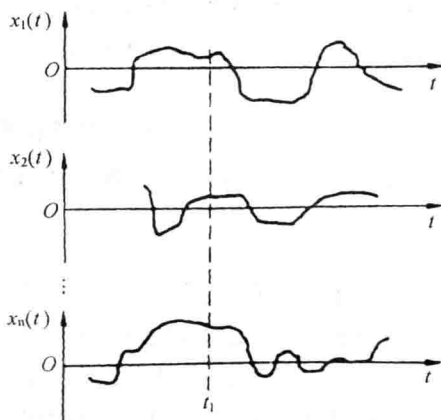


图 1.1

其中 $U(t)$ 为输入信号, K 为放大器,也表示对输入信号 $U(t)$ 的放大倍数, $X(t)$ 为放大后的输出信号。

显然对于该放大器,当 $U(t)=0$,也就是没有输入信号时, $X(t)$ 应为零,但是由于放大器内部元件以及外部电磁波等各种干扰的影响,使得当 $U(t)=0$ 时,输出 $X(t) \neq 0$,由此造成所谓的输出零点漂移。进一步分析发现这



电子直流放大器的零点漂移

图 1.2 电子直流放大器的零点漂移

个输出零点漂移在相同条件,比如每天的某一时刻进行观测,如果我们观测了 n 天,就可得 n 条输出零点漂移曲线 $x_1(t)$, $x_2(t), \dots, x_n(t)$,把这些曲线作出,如图 1.2 所示。可以发现这些曲线形态不一样,即每条曲线各不相同,不能用统一的确定函数表示,但它们都是时间 t 的函数即零点漂移构成一个随机过程记为 $X(t)$,也可以说这些曲线的全体(时间函数的全体)集合就构成了一个零点漂移随机过程,即 $X(t) = \{x_1(t) \dots, x_n(t), \dots\}$,其中每一曲线 $x_i(t)$ 又可称为随机过程的样本曲线函数(时间函数), $i=1, 2, \dots, n, \dots$ 。显然,由图 1.2 所表示的在一次实验结果中,随机过程必取一个样本函数,但究竟取哪一个函数则在试验前不能确定,但是在大量的重复实验中,可知随机过程确呈现出统计规律性。因此直观地讲,随机过程既是时间 t 的函数,也是试验可能结果 e 的函数,记为 $X(t, e)$ 。

进一步分析可以看出对于随机过程 $X(t) = \{x_1(t) \dots x_n(t) \dots\}$ 。

当我们取定 $t=t_i$ 时刻时有

$$X(t_i) = \{x_1(t_i) \dots x_n(t_i) \dots\}$$

由图 1.2 可以看出, $x_1(t_i), x_2(t_i), \dots, x_n(t_i)$ 取值各不相同,没有必然的规律。若把 $x_1(t_i), \dots, x_n(t_i)$ 看成是随机过程 $X(t)$ 在时刻 t_i 的各种可能取值,很显然 $X(t_i)$ 是一个随机变量。

又如:

在地震勘探工作中,我们通过检波器把混有随机干扰的随时间变动的地层结构信号记录下来,如图 1.3 所示。

在 O 点放炮,在 A 点记录仪把接收到的混有干扰的地震信号波记录下来,我们在相同条件下做了 n 次记录,则可得 n

个彼此有差异的地震波形(曲线)。如在时间 t_0 观察它们的信号波的值 $X(t_0)$, 则可发现它是不规则的, 即 $X(t_0)$ 是一个随机变量, 也就是说, 混有随机干扰的地层结构信号波构成一个依赖于时间 t 的随机过程。

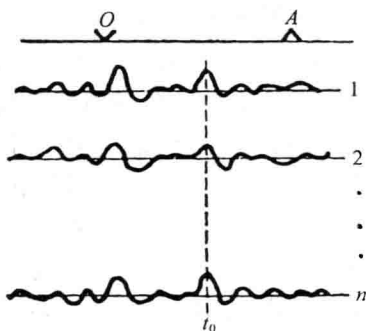


图 1.3

定义随机过程: 设 E 是随机试验, 它的样本空间是 $S = \{e\}$, 若对于每一个 $e \in S$, 总有一个确定的时间函数 $X(t, e)$ 与之相对应。这样对于所有的 $e \in S$, 就可得到一族时间 t 的函数, 称为随机过程, 族中的每一个函数称为这个随机过程的样本函数。

由定义可知, 对于一个特定的试验结果 $e_i \in S$, 总有一个确定的时间函数 $X(t, e_i)$ 。该函数是普通意义下确定的时间函数(样本函数), 又由定义知, 当取定 $t = t_i$ 时, $X(t_i, e)$ 仅与 e 有关, 由于 $X(t_i, e)$ 是一个随机变量, 如果让 t_i 变动, $i = 1, 2, \dots$, 可得一族随机变量 $X(t_1, e), X(t_2, e), \dots, X(t_i, e)$ 。

因此从这个意义上讲随机过程 $X(t, e)$ 又可看成是依赖于时间 t 的一族随机变量。由此可给出下面另一种形式的随机过程定义。为简便起见, 省略 e , 用 $X(t)$ 表示随机过程。

定义随机过程:

如果对于每一给定的 $t_i \in T, i = 1, 2, \dots, X(t_i)$ 都是随机变量, 则 $X(t)$ 是一个随机过程。或者说, 随机过程是依赖于时间

的一族随机变量。

随机过程的两种定义本质是一致的,一般在理论分析采用第二定义,在实际应用中采用第一定义。

§ 1.2 随机过程的分类

随机过程的分类方法很多,由此导致随机过程的类型也很多,下面介绍常用的几种类型随机过程。

1. 按随机变量和指标集类型分类

(1)连续型随机过程:对于随机过程 $X(t, e)$, 如果随机变量 $X(e)$ 是连续变化的, $t \in T$ 也是连续变化的, 则称 $X(t, e)$ 为连续型随机过程。注意这里指标集为 $0 \leq t < +\infty$, or $T = \{t, -\infty < t < +\infty\}$ 。如正弦波随机过程 $X(t) = a \sin(\omega t + \theta)$ 。

(2)离散型随机过程:对于随机过程 $X(t, e)$, 如果 $X(e)$ 取值离散, 而 t 是连续, 则称 $X(t, e)$ 为离散型随机过程, 如电报信号过程。也可简单地说时间连续, 状态离散。

(3)连续型随机序列:对于随机过程 $x(t, e)$, 如果 $x(e)$ 连续, 而 $t \in T$ 是离散变化, 如 $T = \{\dots, -2k, 0, -k, 0, k, 2k, \dots\}$ 或 $T = \{0, k, 2k, \dots\}$, 则称 $X(t, e)$ 为连续型随机序列, 也就是时间离散, 状态连续。

(4)离散型随机序列:对于随机过程 $X(t, e)$, 如果状态 $X(e)$ 离散, 时间 t 也是离散, 则称 $X(t, e)$ 为离散型随机序列。注意, 为了适应数字技术的需要, 对连续型随机过程进行量化、分层, 就得离散随机序列。如伯努力试验、随机游动等。

2. 按随机过程功能分类

①平稳过程；②高斯过程；③马尔可夫过程；④二阶过程；⑤独立增量过程；⑥维也纳过程；⑦白噪声过程等。其它过程还很多，如泊松过程、分枝过程、更新过程、生灭过程等。

§ 1.3 随机过程的描述

我们知道概率统计的研究对象是随机变量的变化规律，由此我们需要建立随机变量的数学模型或称函数关系，这里函数关系在概率统计中就叫做分布函数（或称概率密度函数）。类似地，随机过程也是要研究 $X(t)$ 的变化规律，进而建立随机过程的数学模型或函数关系，下面我们来分析如何建立所谓随机过程的函数关系。

对于一个随机过程 $X(t)$ ，严格地说我们不能在图上用一条曲线简单地表示一个过程，因为按随机过程的定义，该随机过程可表为：

$X(t) = \{x_1(t), x_2(t), \dots, x_n(t), \dots\}$ 的集合，为了研究随机过程的变化规律，我们暂且假定随机过程可以在图上用一条曲线来表示，如图 1.4。

当然这条曲线不能作为具体的样本函数，而应把它看作全部可能样本函数的集合。

现在我们动用记录器来记录 $X(t)$ 的变化过程，由于记录器不可能连续地记下过程，而只能记下过程 $X(t)$ 在确定时刻 t_1, t_2, \dots, t_n 下的状态。前面已讲过，在确定的时刻 t 上，随机过程变成为通常的随机变量，于是记录器在 t_1, t_2, \dots, t_n 时刻，就

记录下相应的结果 $X(t_1), \dots, X(t_n)$ 。显然,当记录器的速度相当快时,即时间间隔 $\Delta t = t_i - t_{i-1}$ 很小(或 n 很大)时,我们可用 $X(t_1), \dots, X(t_n)$ 这 n 个随机变量的变化来描述随机

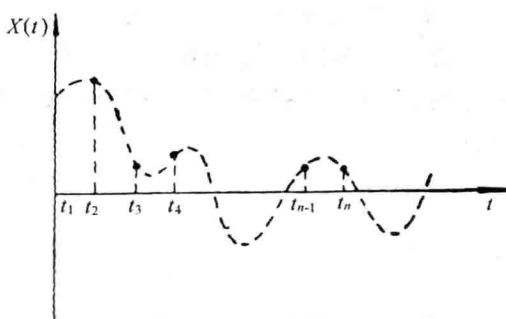


图 1.4

过程的变化规律。这样,在一定的近似程度下,我们可以通过研究多维随机变量的变化规律,即分布函数关系来代替研究随机过程的变化规律,由此进而建立起近似的随机过程的数学模型。简单地说要建立随机过程的函数关系,我们可以用该过程的多维随机变量的联合分布函数来近似。为此我们需要给出随机过程的多维分布函数定义。首先定义随机过程的一维、二维分布函数。

定义一维分布函数:对于随机过程 $X(t)$,当取定 $t_1 \in T$ 时, $X(t_1)$ 为随机变量,该随机变量 $X(t_1)$ 的分布函数记为

$$F_X(x_1; t_1) = P\{X(t_1) \leq x_1\}$$

则称 $F_X(x_1; t_1)$ 为随机过程 $X(t)$ 的一维分布函数。

同随机变量一样,若 $F_X(x_1; t_1)$ 对 x_1 的偏导数存在,则有

$$\frac{\partial F_X(x_1; t_1)}{\partial x_1} = P_X(x_1; t_1)$$

这里称 $P_X(x_1; t_1)$ 为随机过程的一维概率密度。