

改革开放40周年

# 重庆发展 报告

Development Report of Chongqing  
The 40th Anniversary of  
China's Reform and Opening Up

重庆市统计局 编  
国家统计局重庆调查总队

改革开放40周年

# 重庆发展 报告

Development Report of Chongqing  
The 40th Anniversary of  
China's Reform and Opening Up

重庆市统计局 编  
国家统计局重庆调查总队

## 图书在版编目(CIP)数据

改革开放 40 周年重庆发展报告 / 重庆市统计局, 国家统计局重庆调查总队编. — 北京: 中国统计出版社, 2018.8

ISBN 978-7-5037-8499-6

I. ①改… II. ①重… ②国… III. ①社会主义建设成就—重庆—1978—2018 IV. ①D619.719

中国版本图书馆 CIP 数据核字(2018)第 130886 号

## 改革开放 40 周年重庆发展报告

---

作者/重庆市统计局 国家统计局重庆调查总队

责任编辑/余竞雄

封面设计/黄俊杰

出版发行/中国统计出版社

通信地址/北京市丰台区西三环南路甲 6 号 邮政编码/100073

电话/邮购(010)63376909 书店(010)68783171

网址/http://www.zgtjcs.com

印刷/北京画中画印刷有限公司

经销/新华书店

开本/787×1092mm 1/16

字数/180 千字

印张/11

版别/2018 年 8 月第 1 版

版次/2018 年 8 月第 1 次印刷

定价/68.00 元

---

版权所有。未经许可,本书的任何部分不得以任何方式在世界任何地区以任何文字翻印、仿制或转载。

中国统计版图书,如有印装错误,本社发行部负责调换。

## 篇 | 首 | 语

四十载物换星移,岁月如歌,改革开放事业走过了灿烂辉煌的40年。

为隆重纪念改革开放40周年,我们回顾历史,总结和记录重庆波澜壮阔的发展进程,汇聚成这本《改革开放40周年重庆发展报告》。

全书从经济、人口、农业、工业、建筑业、商贸业、房地产业、金融业、交通事业、投资、对外开放、能源供需、社会事业、科技创新、就业、居民生活、居民消费价格、工业产品价格等方面展示重庆改革开放以来经济社会发展取得的辉煌成就。一张张形象直观的图表,一组组精准确切的数字,生动展现了重庆今非昔比、蒸蒸日上的发展势头。

回望过去,重庆人民凭着逢山开路、遇水架桥的闯劲和滴水穿石的韧劲,成功走出了一条全面提速、加快发展的跨越之路。展望未来,重庆人民将不懈奋斗、再接再厉,用勤劳、勇敢、智慧继续书写重庆发展进步的伟大华章。

# 目 录

风雨兼程四十年 砥砺奋进著华章 ——改革开放 40 周年重庆经济社会发展成就综述 .....	1
春风化雨四十年 均衡发展谱新篇 ——改革开放 40 周年重庆人口发展报告 .....	13
改革春风吹巴渝 结构优化谱新篇 ——改革开放 40 周年重庆经济结构发展报告 .....	22
农业发展成就辉煌 乡村振兴前景可期 ——改革开放 40 周年重庆农业发展报告 .....	38
工业实力不断壮大 发展质量不断提高 ——改革开放 40 周年重庆工业发展报告 .....	45
城市建设加速度 魅力山城焕新颜 ——改革开放 40 周年重庆建筑业发展报告 .....	51
四十载商业巨变 新时代再谱华章 ——改革开放 40 周年重庆商贸发展报告 .....	57
峥嵘奋进四十载 托起万户安居梦 ——改革开放 40 周年重庆房地产开发报告 .....	66
改革激发新动能 金融全面助力经济社会发展 ——改革开放 40 周年重庆金融业发展报告 .....	73
货通八方游远欧 客迎千里日通渝 ——改革开放 40 周年重庆交通运输事业发展报告 .....	77

## 兴投资 促发展 强产业 惠民生

——改革开放40周年重庆固定资产投资情况报告 ..... 84

## 建设内陆开放高地 深化改革再出发

——改革开放40周年重庆对外开放发展报告 ..... 91

## 四十载辉煌巨变 支撑经济社会发展

——改革开放40周年重庆能源供需发展报告 ..... 102

## 以改革促发展 民生保障体系持续完善

——改革开放40周年重庆社会事业发展报告 ..... 112

## 科技大发展 事业创辉煌

——改革开放40周年重庆科技创新发展报告 ..... 125

## 多措并举促就业 转型升级惠民生

——改革开放40周年重庆就业发展报告 ..... 130

## 居民增收频现新跨越 生活水平屡获大提高

——改革开放40周年重庆城乡居民收入与生活状况发展报告 ..... 140

## 供应不断丰富 消费提档升级 物价波动趋于平稳

——改革开放40周年重庆居民消费价格形势报告 ..... 150

## PPI 总体运行平稳 阶段性特征明显

——改革开放40周年重庆工业生产者价格情况报告 ..... 160

# 风雨兼程四十年 砥砺奋进著华章

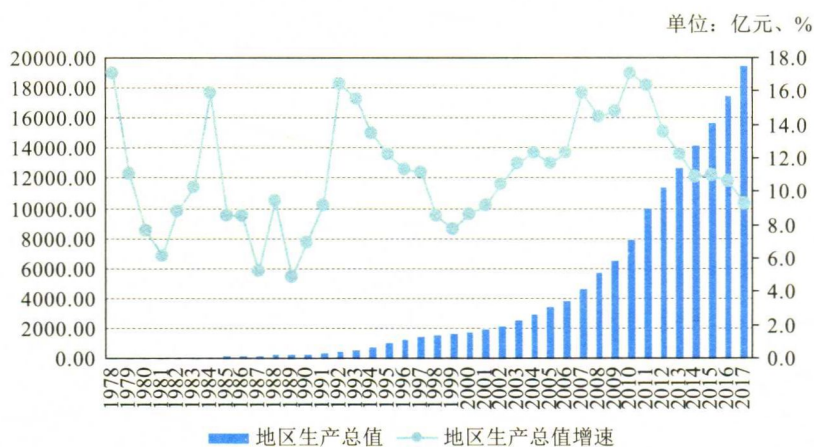
## ——改革开放40周年重庆经济社会发展成就综述

四十年风雨兼程，四十年沧桑巨变。在40年的改革开放实践中，重庆市在党中央、国务院的正确领导下，坚持以邓小平理论、“三个代表”重要思想、科学发展观和习近平新时代中国特色社会主义思想为指导，紧紧围绕习近平总书记对重庆提出的“两点”定位、“两地”“两高”目标和“四个扎实”要求，全面贯彻新发展理念，统筹推进“五位一体”总体布局，协调推进“四个全面”战略布局，全市经济社会发生全方位的历史性变革，改革发展硕果斐然，综合实力显著增强，体制转型释放出的巨大红利推动全市经济持续发展，实现了由封闭、落后、缺乏生机到开放、兴盛、充满活力的历史巨变，人民生活实现由贫穷、温饱到逐步全面小康的跨越式转变，社会事业全面进步，谱写了改革开放和现代化建设的崭新篇章，为决胜全面建成小康社会打下了坚实的基础。

### 一、四十年征程跨越

1978年，党的十一届三中全会的召开正式开启了改革开放和社会主义建设的新纪元。改革开放以来，重庆经济发展历经试点探索、框架确立、改革完善和全面深化四个阶段，经济总量实现飞跃发展，综合实力持续增强。1978—2017年，重庆GDP实现了年均11.2%的较快增长，至2017年达到19500.27亿元，是1978年的272倍。同期，全市人均GDP年均增长10.7%，至2017年达到63689元，是1978年的222倍。伴随全市经济的持续增长和财税体制的改革创新，全市财政实力不断增强。2017年，全市地方一般公共预算收入达到2252.38亿元，是1994年的61.5倍，1995—2017年年均增长19.6%。

图 1 改革开放以来重庆市地区生产总值及增速



### (一) 试点探索阶段 (1978—1991 年)

党的十一届三中全会提出把党和国家的工作重心转向现代化经济建设,标志着中国经济体制市场化改革正式起步,拉开了中国改革开放的序幕,实现了一次历史性的伟大转折。随后,从十二大报告提出的“计划经济为主,市场调节为辅”,到党的十二届三中全会提出的社会主义有计划的商品经济,再到计划经济与市场调节相结合,中国改革开放从初始试点到持续探索,改革的重心由农村转向城市,国有企业进行扩权让利的改革试点,企业自主权进一步扩大,对外开放逐步推进。其中 1983 年中共中央、国务院发出 7 号文件,正式批准《关于在重庆进行经济体制综合改革试点意见的报告》,对重庆市实行计划单列,赋予其省级经济管理权限并辟为外贸口岸,重庆作为中央选定的第一个试点大城市,走到了全国城市经济改革的前沿。1978—1991 年,重庆 GDP 由 71.70 亿元增至 374.18 亿元,年均增长 9.3%,其中 1982 年 GDP 突破 100 亿,达到 108.08 亿元。人均 GDP 由 287 元增至 1338 元,年均增长 8.5%,其中 1989 年人均 GDP 突破 1000 元,达到 1103 元。

### (二) 框架确立阶段 (1992—2001 年)

1992 年初邓小平同志的南巡讲话和 1992 年 10 月党的十四大的决议正式确立社会主义市场经济体制为改革目标,标志着中国改革开放进入新的历史阶段。1993 年党的十四届三中全会通过了《关于建立社会主义市场经济体制

若干问题的决定》，勾勒出中国社会主义市场经济体制的蓝图和基本框架，明确了坚持以公有制为主体，多种经济成分共同发展的方针。围绕框架设计，重庆市各领域展开了全方位的改革与开放：建立现代企业制度，转化国有企业经营机制；积极引导和大力发展非公有制经济；大力推进财政、金融体制改革；全方位、多层次、宽领域的对外开放。特别是直辖以来，重庆围绕完成中央交办的三峡移民、国企改革、农村扶贫、生态环境保护“四件大事”，紧紧抓住直辖立市、三峡移民开发建设、西部大开发三大历史机遇，一手抓基础设施建设，一手抓产业调整和改制，大力实施工业强市战略，实现了新兴直辖市发展的良好开局。1992—2001年，重庆GDP由461.32亿元增至1976.86亿元，年均增长11.4%，其中1995年GDP突破1000亿，达到1123.06亿元。人均GDP由1641元增至6963元，年均增长11.3%。非公经济快速发展，市场机制参与经济运行中比重越来越大。1996—2001年，全市非公经济增加值年均增长20.3%，超过同期GDP增速10.8个百分点。

### （三）改革完善阶段（2002—2012年）

2002年11月党的十六大和2003年10月召开的十六届三中全会《关于完善社会主义市场经济体制若干问题的决定》，标志着改革开放进入到完善社会主义市场经济体制的新阶段。重庆在历经直辖前期的弥补筑基后，坚持以富民兴渝、加快建设长江上游经济中心、全面建设小康社会为主线，贯彻落实胡锦涛总书记的“314”总体部署，以深化企业改革为重点，积极推进国有经济战略性调整和国有企业战略性重组，基本完成中央交办的“四件大事”，产业结构实现提档升级，内陆开放高地基本形成，内生动力持续增强。2002—2012年，重庆GDP由2232.86亿元增至11409.60亿元，年均增长13.7%，其中2011年GDP突破1万亿，达到10011.37亿元。人均GDP由7912元增至38914元，年均增长13.4%，其中2004年人均GDP突破1万元，达到10845元。非公经济持续发展，2002—2012年非公经济增加值年均增长19.1%，超过同期GDP增速5.4个百分点。

### （四）全面深化阶段（2013年至今）

2013年以来，随着国内外经济发展形势和发展条件的深刻变化，全国经济发展步入新常态，以习近平同志为核心的党中央继续推行改革开放的方针路

线不动摇,改革的脚步更加坚实,改革的方向更加深入,涉及的领域更加广泛。随着党的十八大、十九大的胜利召开,重庆市以习近平新时代中国特色社会主义思想为指引,坚持以“创新、协调、绿色、开放、共享”五大发展理念引领经济发展新常态,加快转变经济发展方式,调整经济发展结构,提高发展质量和效益,着力推进供给侧结构性改革,强化改革引领、开放支撑、创新驱动,着力培育经济发展新动能,推动经济更有效率、更有质量、更加公平、更可持续地发展,全市经济实现稳中有进、稳中向好。2013—2017年,重庆GDP由12783.26亿元增至19500.27亿元,年均增长10.8%。人均GDP由43223元增至63689元,年均增长9.9%,其中2015年人均GDP突破5万元,达到52322元。非公经济在前期高速发展的基础上稳定增长,增加值年均增长11.0%,高于GDP增速0.2个百分点。

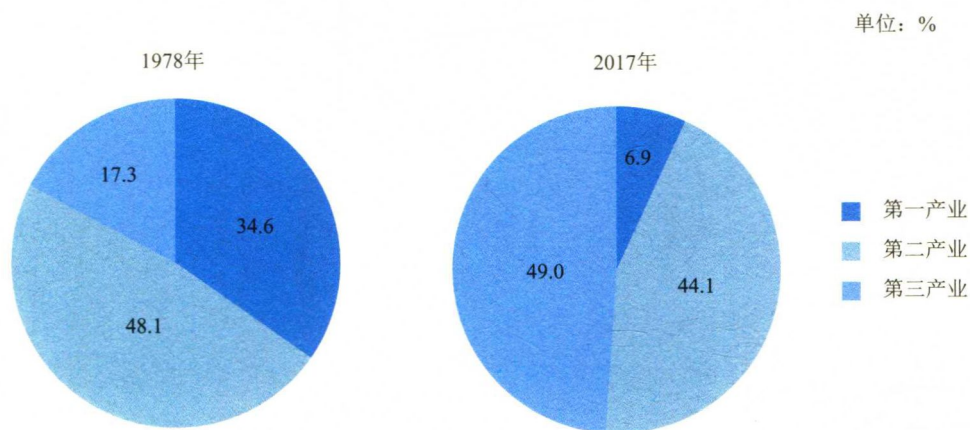
## 二、四十年结构变革

改革开放40年来,全市经济结构调整不断迈出新步伐,产业结构、就业结构、所有制结构均实现历史性变革,全市结构调整取得长足进展。

### (一) 三次产业结构: 服务业成为全市经济第一大产业

改革开放40年来,全市主动引导和推动经济结构战略性调整,充分发挥市场配置资源的决定性作用,全力推动传统支柱产业、战略性新兴产业和现代服务业多点发展,三次产业结构由1978年的34.6:48.1:17.3调整为2017年的6.9:44.1:49.0。总体来看,全市产业结构历经两次转变:1991年,第三产业比重首次超过第一产业,但第二产业仍是全市经济的第一大产业,产业结构实现由“二、一、三”向“二、三、一”的转变;2008年,第三产业比重首次超过第二产业,成为全市经济的第一大产业,实现了由“二、三、一”向“三、二、一”的历史性转变,全市现代经济的结构特征日益明显,产业优化升级成效显著。40年来,全市第一产业比重下降27.7个百分点,第二产业比重下降4.0个百分点,第三产业比重上升31.7个百分点。

图2 1978年和2017年重庆市三次产业结构



## （二）产业内部结构：新产业共促全市转型升级

在改革开放热潮下，全市在发展中促转型，在转型中谋发展，通过深入实施创新驱动发展战略，积极培育发展新动能，各产业内部一批新兴产业蓬勃发展，创业创新热潮涌动，转型升级亮点纷呈。

### 1. 特色效益农业全面推进

改革开放以来，全市着力优化农业产业结构和布局，全力推进农业发展方式转变，统筹推进都市现代农业、城郊特色效益农业和生态特色效益农业发展，大力发展特种养殖、生态渔业、休闲农业等新兴产业。柑橘、榨菜、草食牲畜、生态渔业、中药材、茶叶、调味品等七大特色产业较快发展。据市农委数据，2017年，全市特经作物种植面积达到1052.7万亩，产业效益602亿元。乡村旅游初具规模，农旅融合快速发展。2016年全市有16.9%的村开展了旅游接待，比2006年提高11.3个百分点。

### 2. 工业集群化发展成效显著

随着改革开放步伐的迈进，全市通过产业集群式发展，打造电子信息、汽车、装备、化工、材料、能源和消费品七大千亿级产业集群，改变了发展初期汽摩行业一业独大的状况，实现了支柱产业的多元化，逐步形成以汽车和电子为重点的“6+1”支柱产业。通过构建“品牌商+制造商+配套商”上中下游一体化的产业集群，全市电子信息产业从无到有，汽车产业不断壮大，逐步形成了“5+6+860”电子信息产业集群和“1+10+1000”汽车产业集群。2017年全

市汽车和电子制造业对全市规上工业增加值的贡献率合计超过一半,达55.2%。重庆成为世界级的笔记本电脑产业基地和全国最大的汽车生产基地。2017年重庆电子计算机整机产量达到7810.81万台,从开始生产电子计算机的2010年至2017年,产量年均增长69.6%;汽车产量达到299.82万辆,改革开放以来年均增长21.3%。产业的集群化发展促使老工业基地脱胎换骨,开创了重庆工业转型升级的新局面,全市产业核心竞争力全面提升。

新产业方面,以战略性新兴产业和高技术产业为代表的先进制造业逐步发力。2015—2017年,全市战略性新兴产业和高技术产业增加值年均分别增长25.1%和22.8%,比同期全市规上工业增速高14.9和12.6个百分点,占全市工业增加值的比重分别由2015年的13.3%和12.4%提升至2017年的17.3%和17.0%,分别提高4.0和4.6个百分点。

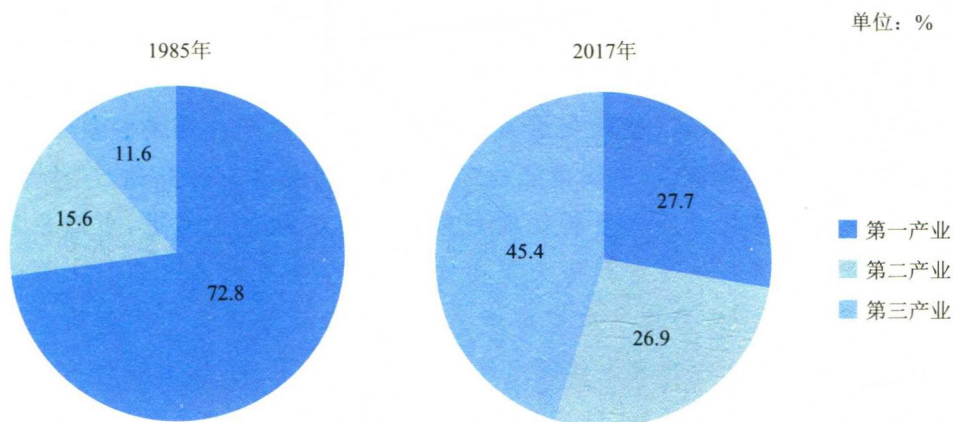
### 3. 新型服务业蓬勃发展

随着“互联网+”的深入推进,重庆国家级互联网骨干直联点开通,云计算大数据产业发展步伐加快,互联网和相关服务业在政策和市场双重因素驱动下迎来了良好的发展契机,一批新型互联网服务业企业成长快速。2015—2017年,全市规上互联网和相关服务、研究和试验发展、商务服务业营业收入年均分别增长54.3%、60.0%和18.8%,分别比同期全市规上服务业增速高35.5、41.2和11.9个百分点,新型服务业呈蓬勃发展之势。

#### (三) 就业结构: 服务业成为吸纳就业的主要阵营

随着产业结构的优化调整,全市就业结构发生积极变化,劳动力逐渐从第一产业向第二、三产业转移,就业结构由1985年的72.8:15.6:11.6调整为2017年的27.7:26.9:45.4。总体来看,全市就业结构也经历了两次转变:1993年,第三产业就业比重首次超过第二产业,但还未逆转第一产业占比最大的局势,就业结构实现由“一、二、三”向“一、三、二”的转变;2012年,就业结构发生根本改变,第三产业就业比重首次超过第一产业,实现了由“一、三、二”向“三、一、二”的转变,服务业成为全市吸纳就业的主要阵营。1985—2017年,全市第一产业就业比重下降45.4个百分点,第二产业就业比重上升11.3个百分点,第三产业就业比重上升33.8个百分点。

图3 1985年和2017年重庆市就业结构



### （三）所有制结构：非公经济成为带动全市经济较快发展的重要力量

改革开放以来，重庆非公有制经济从无到有，通过国有经济“抓大放小”、股份制改造，大力发展个体私营经济、大量引入港澳台等海外资本，逐渐形成了以国有、集体、股份制、私营经济、港澳台等多种经济成份共同发展的局面，多元化市场主体已经形成，民间力量活跃，非公经济逐渐成为全市经济平稳健康发展的重要支撑。2017年，重庆非公经济完成增加值11924.69亿元，是1996年36.4倍；占GDP比重为61.2%，比1996年提高36.3个百分点。1997—2017年，非公有制经济年均增长17.5%，分别高于同期GDP和公有制经济5.7和9.7个百分点。其中2005年，非公经济占比首次突破50%，达到50.4%，所有制结构发生深刻变化；2009年非公经济占比突破60%。非公市场主体持续增长，由1996年末的53.47万户增加至2017年末的238.52万户，成为带动全市经济持续增长的重要力量。

## 三、四十年开放蜕变

改革开放40年来，重庆立足内陆、面向国际、当好枢纽，积极推进内陆开放高地建设，主动对接融入“一带一路”和长江经济带国家战略，成功实现从封闭半封闭到全方位开放的历史转折，开放型经济建设实现新跨越。

### （一）创新构建开放要素

在开放平台建设方面，当前重庆已构建起“1277”开放平台体系。“1”即中

国内陆首个国家级新区重庆两江新区；“2”即重庆自贸试验区和中新(重庆)战略性互联互通示范项目；第一个“7”指7个国家级经开区和高新区；第二个“7”指3个保税区、3个保税物流中心和1个检验检疫综合改革试验区。在开放口岸建设方面，目前重庆已初步构建起水、空、铁立体口岸体系，在内陆地区具备口岸功能全、通关效率高、智能化进展快三大优势。在开放通道拓展方面，当前重庆已构建起贯穿东西、连接南北的“Y”字形通道体系。一是通过“渝新欧”国际班列向西连接欧亚。作为新丝绸之路经济带的陆上主通道，中欧班列开行密度从每周1班逐步增加到每天双向对开，2017年开行663班。二是通过“渝黔桂新”铁海联运、重庆—东盟跨境公路和国际铁路联运三类运输方式向南直达东盟，连通21世纪海上丝绸之路。目前“渝黔桂新”铁海联运已实现每周固定双向3班常态化运行，跨境公路服务网络从越南延伸至泰国曼谷，重庆至越南河内的国际铁路联运已开行测试班列。三是围绕长江上游航运中心建设，布局果园港、珞璜港、龙头港和新田港等“一大三小”港口体系，向东通江达海，打造长江上游最大的集装箱集并港和大宗散货中转港。四是空中畅行全球，江北机场国际及地区航线由直辖初仅有的3条增至2017年的69条。在开放主体壮大方面，重庆强化与“一带一路”沿线国家合作，引进世界500强、中国500强和行业100强等龙头企业，截至2017年底，已有279家世界500强企业入驻重庆，比1996年增加了256家，为开放型经济建设注入巨大活力。

## (二) 开放高地成效突出

得益于开放高地的建设，全市对外贸易跨越式发展，2017年进出口总值达到666.04亿美元，是1987年的224.4倍，1988—2017年年均增长19.8%。2017年全市实际利用外资金额达到101.83亿美元，是1985年的407.5倍，1986—2017年年均增长20.7%。其中，外商直接投资达到22.20亿美元，是1985年的519.9倍，1986—2017年年均增长21.6%。外贸市场覆盖面逐年拓宽，2017年全市外贸市场达到224个国家(地区)，比1996年增加98个，进出口交易额上亿美元的国家(地区)达到63个，比1996年增加59个。2017年，重庆与“一带一路”新兴市场沿线64个国家的外贸进出口额1192.50亿元，占全市外贸进出口总额的比重为26.5%。全市经济外向度持续增强，2017年外贸依存度达到23.1%，比1996年提高13.1个百分点，其中，进口依存度和出口依存度分别为8.3%和14.8%，分别比1996年提高2.1和11.0个百分点。

## 四、四十年城市变迁

改革开放40年来,全市抓基建、建枢纽,极大缓解了基础设施瓶颈制约,城市建设加快推进,城镇化率持续提升,城乡面貌焕然一新,国家中心城市功能日益彰显。

### (一) 互联互通交通枢纽加快形成

40年来,巨大的投资引擎给全市经济和社会发展注入强大动力,交通运输等基础设施投资快速增长,全市综合交通枢纽加快建设,形成四通八达的公路、铁路、航空、航运、城市轨道交通运输网。40年来全市累计完成固定资产投资12.4万亿元,年均增长23.7%。特别是直辖以来,全市大力推进基础设施建设,基础设施投资累计完成3.61万亿元,年均增长30.3%。高速公路“三环十二射多联线”骨架形成,2017年高速公路通车里程达到3023公里,是1996年的26.5倍,对外通道达19个,“4小时重庆”全面实现。铁路“一枢纽十干线”格局基本形成,营运里程达2371公里,是1996年的4.0倍。渝遂、渝利、兰渝等铁路打通了重庆西向、东向、北向的对外大通道,成渝、渝万高速铁路建成通车,实现了重庆高速铁路从无到有的历史性突破,渝新欧铁路成为中欧陆上贸易主通道,西南地区最大的货运编组站兴隆场站建成,形成了以团结村集装箱中心站为核心的“1+8”货运枢纽体系。航空枢纽功能显著增强,2017年空港完成旅客吞吐量3966.00万人次,货物吞吐量36.89万吨,二者分别是1996年的16.9倍和8.4倍。江北机场成为全国第四个拥有三条跑道同时运行的机场。支线机场布局加快推动,在改扩建万州、黔江机场的同时,投资新建武隆、巫山机场,形成“一大四小”的机场运输体系。长江上游航运中心地位进一步巩固,2017年港口完成货物吞吐量19722.00万吨,是1978年的53.3倍。轨道交通从无到有,2017年营运里程达264公里,成为城市一道靓丽的风景线。农村交通面貌极大改善,全市行政村实现100%通畅。

### (二) 新型城镇化加速推进

基础设施显著改善的同时,重庆城市建设加快推进,城镇建设规模、范围和建成区面积不断扩大,城镇地区人口集聚能力持续增长,人口城乡分布格局不断优化,城镇化水平快速增长,城镇群功能体系日益完善,城区高楼鳞次

栉比,新建大型商务区和居住区助推城市环境提档升级,棚户区改造促使城市形象显著提升,市政设施全面升级,配套设施日趋完善,城市面貌和人居环境在城镇化加速推进和房地产投资快速增长的带动下焕发出新风采。1978—2017年,全市城镇人口由324.17万人增至1970.68万人,城镇化率由12.30%提升至64.08%,年均增长1.33个百分点,城乡人口结构发生深刻变化,新型城乡关系逐步形成。全市房地产开发投资从1990年1.75亿元增至2017年的3980.08亿元,累计完成投资3.02万亿元,年均增速高达33.1%。商品房销售稳步增长,1998—2017年,全市累计销售商品房面积6.21亿平方米,年均增长15.7%。2017年主城建成区面积拓展到732平方公里,是1978年的10.5倍。全市森林覆盖率达46.5%,比1996年提高24个百分点。主城区环境空气质量满足优良天数达303天。全市64个城区集中式饮用水水源地达标率为100%。

## 五、四十年民生巨变

改革开放40年是人民生活由贫穷、温饱到逐步全面小康跨越式转变的40年。40年来,全市始终把解决好人民群众最关心、最直接、最现实的利益问题作为重中之重,持续加大民生投入,保基本、兜底线、建机制,让人民群众更多分享改革发展成果,人民获得感、幸福感、安全感不断增强。

### (一) 人民生活水平大幅提升

改革开放40年来,全市始终注重改善民生,出台各项民生政策措施,推进重点民生实事,人民生活质量大幅提高。

城乡居民收入快速增长。得益于经济的全面发展,人民群众得以分享改革开放成果。2017年全市居民人均可支配收入达24153元,其中城镇和农村常住居民人均可支配收入分别为32193元和12638元,分别是1979年的91.8和84.2倍,年均分别增长12.6%和12.4%,分别高于同期GDP增速1.5和1.3个百分点。

住房条件持续改善。随着收入的大幅提升,全市人民居住条件日益改善,居住面积不断扩大。2017年全体居民人均住房面积达到43.31平方米,其中城镇和农村分别为35.28和54.81平方米,分别是1996年的4.4和2.2倍。

消费总额快速增长,消费层次日益提升。人民生活水平的改善带来国内

贸易的快速发展和个人消费层次的持续提升。2017年全市实现社会消费品零售总额8067.67亿元,改革开放以来年均增长15.5%。2017年全市恩格尔系数为33.2%,其中城镇和农村分别为32.1%和36.5%,分别比1996年下降18.1和26.7个百分点,食品支出占个人消费支出的比重日益下降,高层次消费、品质消费支出持续上升,消费类型逐步由温饱型向享受型、发展型转变。

社会保障体系不断健全。多年来,全市积极推动城乡养老及医疗保险扩面提标,覆盖城乡的社会保障体系基本建立,人人享有社会保障目标基本实现。2017年末,全市城镇企业职工基本养老保险参保人数和失业保险参保人数达886.24万人和466.27万人,分别是1996年的5.2和3.7倍;城乡居民基本医疗保险参保人数2608.18万人,城镇职工基本医疗保险参保人数640.28万人,是2001年<sup>①</sup>的12.7倍;工伤保险和生育保险参保人数504.61万人和411.33万人,分别是2004年的4.1和31.9倍。

脱贫攻坚成效显著。改革开放以来,全市建立完善统筹城乡扶贫开发长效机制,聚焦发力脱贫攻坚,全面推动精准扶贫、精准脱贫各项政策措施落地。2017年全市实现了5个国家级贫困区县整体脱贫,国家级贫困县数量由14个减少至9个。农村贫困人口为22.47万人,比2014年减少141.46万人。

## (二) 社会事业全面进步

科技事业成果丰硕。在创新驱动战略带动下,全市着力抓创新,推动技术供给、创新生态、科技平台多管齐下,科技进步成效显著。2017年,全市研究与试验发展(R&D)经费支出达364.63亿元,是2000年<sup>②</sup>的36.0倍,2001—2017年年均增长23.5%。R&D经费支出占全市地区生产总值的比重由2000年的0.57%提升至2017年的1.87%。2017年发明专利申请量和授权量分别为19297件和6138件,是1996年的201.0倍和438.4倍。

教育文化事业快速发展。全市坚持教育优先发展,不断深化教育改革,切实抓好文化事业,提升公共文化服务。2017年全市小学毕业生升学率达100%;初中毕业生升学率为98.69%,比1997年提高42.53个百分点;高等教育毛入学率达到43.0%,比1997年提高37.2个百分点。随着人口文化程度

<sup>①</sup> 市医保中心2001年成立,故无之前数据。

<sup>②</sup> 全国科技统计从2000年开始,故无之前数据。