



幼儿园完整儿童活动课程·幼儿操作材料

数学



华东师范大学出版社

全国百佳图书出版单位

目 录

●星星找朋友	1	●拍大蒜	12
●开车去郊游	2	●沙地玩具	14
●宝宝要回家	3	●配餐	15
●图形宝宝占格子	4	●找一找、排一排	16
●花园里的派对	6	●拼拼乐	18
●毛毛虫找妈妈	7	●小兔子铺路	20
●数西瓜	8	●图形好朋友	21
●小丑和鲜花	9	●小狐狸拍照	22
●全家福	10	●小圆点捉迷藏	23
●红黄大战	11	●戴帽子	24

数学文稿设计：金卓玲

图书在版编目(CIP)数据

幼儿园完整儿童活动课程·幼儿操作材料·小班·下 /
“完整儿童”课程编委会编. -- 上海: 华东师范大学出版
社, 2018

ISBN 978-7-5675-8367-2

I. ①幼… II. ①完… III. ①学前教育—教学参考资
料IV. ①G613

中国版本图书馆CIP数据核字(2018)第222367号

幼儿园完整儿童活动课程·幼儿操作材料 小班(下)

编者 / “完整儿童”课程编委会
责任编辑 / 胡瑞颖
责任校对 / 黄亚琦

出版发行 / 华东师范大学出版社
社址 / 上海市中山北路3663号 邮编 / 200062
联系电话 / 021-60824390 行政电话 / 021-62572105
客服电话 / 021-62865537 门市(邮购)电话 / 021-62869887
地址 / 上海市中山北路3663号华东师范大学校内先锋路口
网址 / www.ecnupress.com.cn

如发现印、装质量问题, 请寄回本社学前教育事业部调换。(联系电话: 021-62604390)

印刷 / 杭州五象印务有限公司
开本 / 889x1194 1/24
印张 / 5
版次 / 2018年10月第1版
印次 / 2018年10月第1次
书号 / ISBN 978-7-5675-8367-2/G.11526
定价 / 22.80元
出版人 / 王焰

ISBN 978-7-5675-8367-2



9 787

定价:

www.e

目 录

● 星星找朋友	1	● 拍大蒜	12
● 开车去郊游	2	● 沙地玩具	14
● 宝宝要回家	3	● 配餐	15
● 图形宝宝占格子	4	● 找一找,排一排	16
● 花园里的派对	6	● 拼拼乐	18
● 毛毛虫找妈妈	7	● 小兔子铺路	20
● 数西瓜	8	● 图形好朋友	21
● 小丑和鲜花	9	● 小狐狸拍照	22
● 全家福	10	● 小圆点捉迷藏	23
● 红黄大战	11	● 戴帽子	24

数学文稿设计: 金卓玲

图书在版编目(CIP)数据

幼儿园完整儿童活动课程·幼儿操作材料·小班·下/
“完整儿童”课程编委会编. -- 上海: 华东师范大学出版
社, 2018

ISBN 978-7-5675-8367-2

I. ①幼… II. ①完… III. ①学前教育—教学参考资
料 IV. ①G613

中国版本图书馆 CIP 数据核字 (2018) 第 222367 号

幼儿园完整儿童活动课程·幼儿操作材料 小班(下)

编者 / “完整儿童”课程编委会
责任编辑 / 胡瑞颖
责任校对 / 黄亚琦

出版发行 / 华东师范大学出版社

社址 / 上海市中山北路 3663 号

联系电话 / 021-6082 4390

客服电话 / 021-6286 5537

地址 / 上海市中山北路 3663 号华东师范大学校内先锋路口

网址 / www.ecnupress.com.cn

如发现印、装质量问题, 请到本社学前教育事业部调换。联系电话: 021-62504390

邮编 / 200062

行政电话 / 021-6257 2105

门市(邮购)电话 / 021-6286 9887

印刷 / 杭州五象印务有限公司

开本 / 889x1194 1/24

印张 / 5

版次 / 2018 年 10 月 第 1 版

印次 / 2018 年 10 月 第 1 次

书号 / ISBN 978-7-5675-8367-2/G.11526

定价 / 22.80 元

出版人 / 王焰

ISBN 978-7-5675-8367-2




9 787

定价:

www.ecnupress.com.cn

星星找朋友

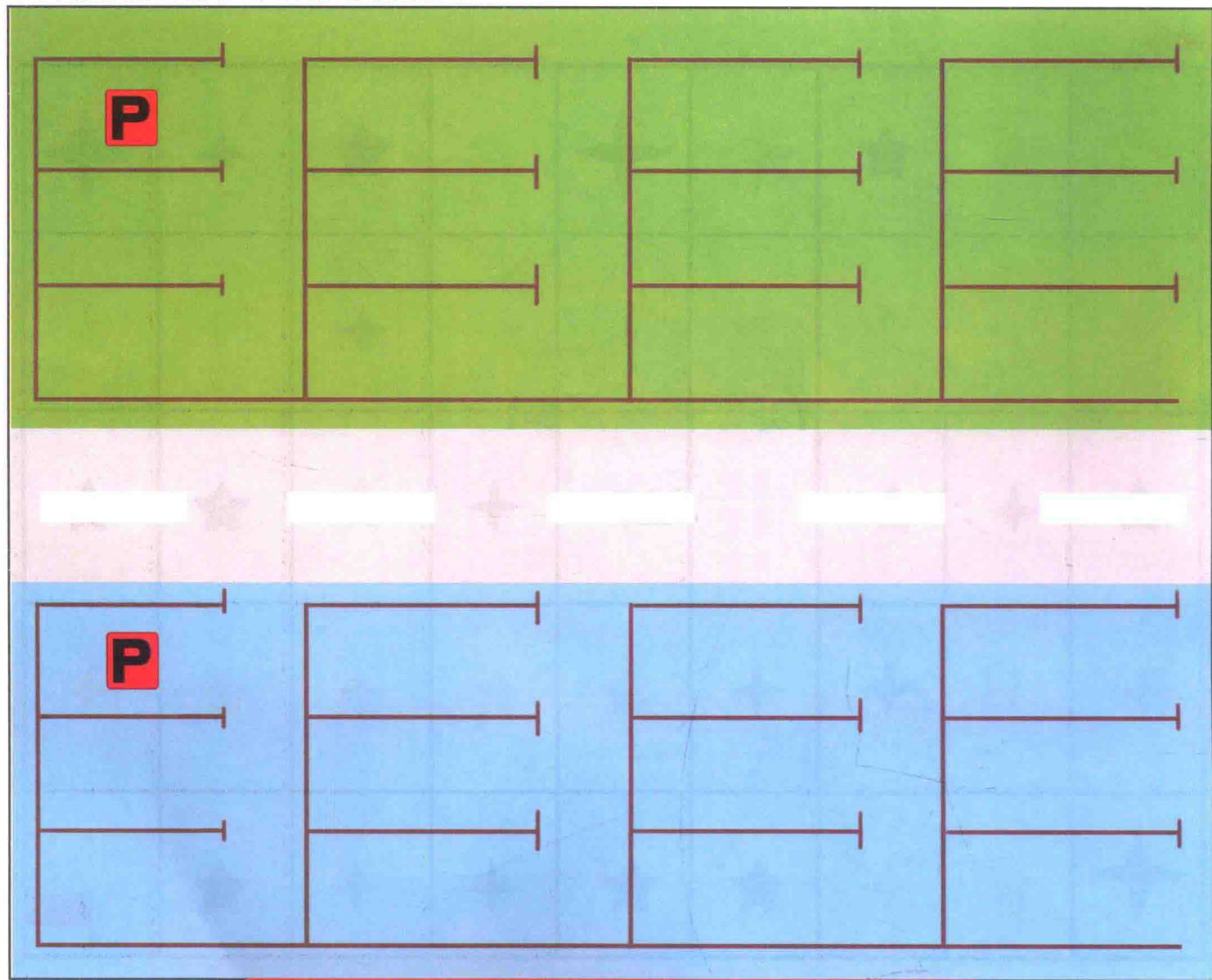
在表格的左上角和右下角各住了一位黄色五角星朋友。从左上角红色箭头处出发，请你用笔画出一条路线（可以横着、竖着、斜着连接相邻格子）让它们见面吧，遇到和自己一模一样的星星才能前进哦！



★学习目的：能根据外部属性特征寻找相关图示，提高有序观察的能力。

开车去郊游

停车场里来了很多辆车，请你取下卡片页中的汽车，并根据车子某一外部属性特征把它们分别停放在上下两个不同颜色的区域内，你有几种停放法呢？



宝宝要回家

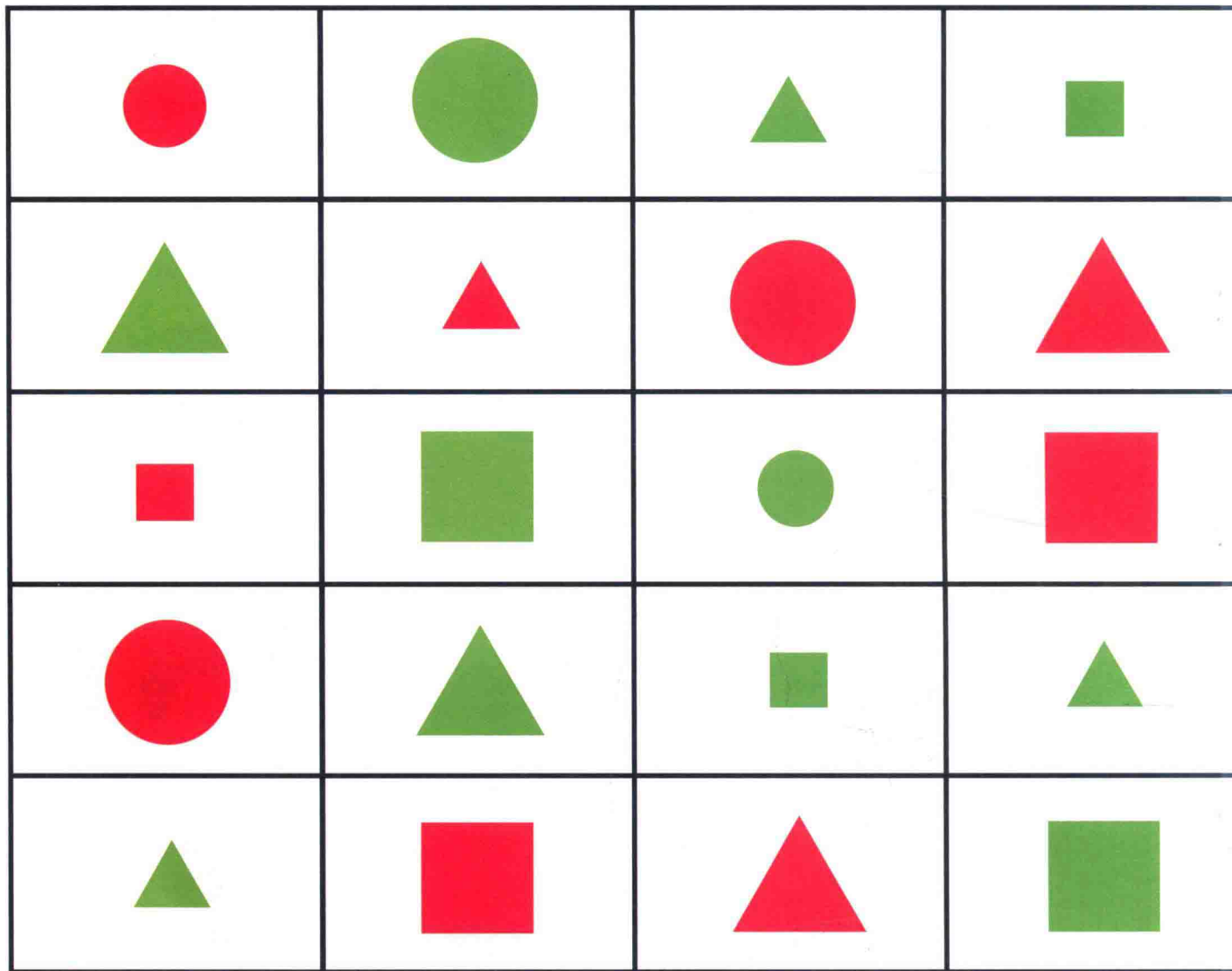
小朋友和他们爸爸妈妈身上的图形是一样的。请你根据小朋友身上的图形，分别找出他们的爸爸妈妈，并用线把一家人连在一起。























★学习目的：能根据图形特征进行配对。

图形宝宝占格子

两人游戏，取下贴纸页做成骰子。轮流掷骰子，根据骰子显示结果（如显示“△”，则可占领任意大小、颜色的三角形。如显示“嘴巴”可以自定义特征，比如图形的大小），找到一个符合要求的图形格子，然后用自己的棋子（可以选用红蓝色磁铁等物品代表）占领格子，互相验证是否正确。规定时间内，比一比谁占领的格子数多。

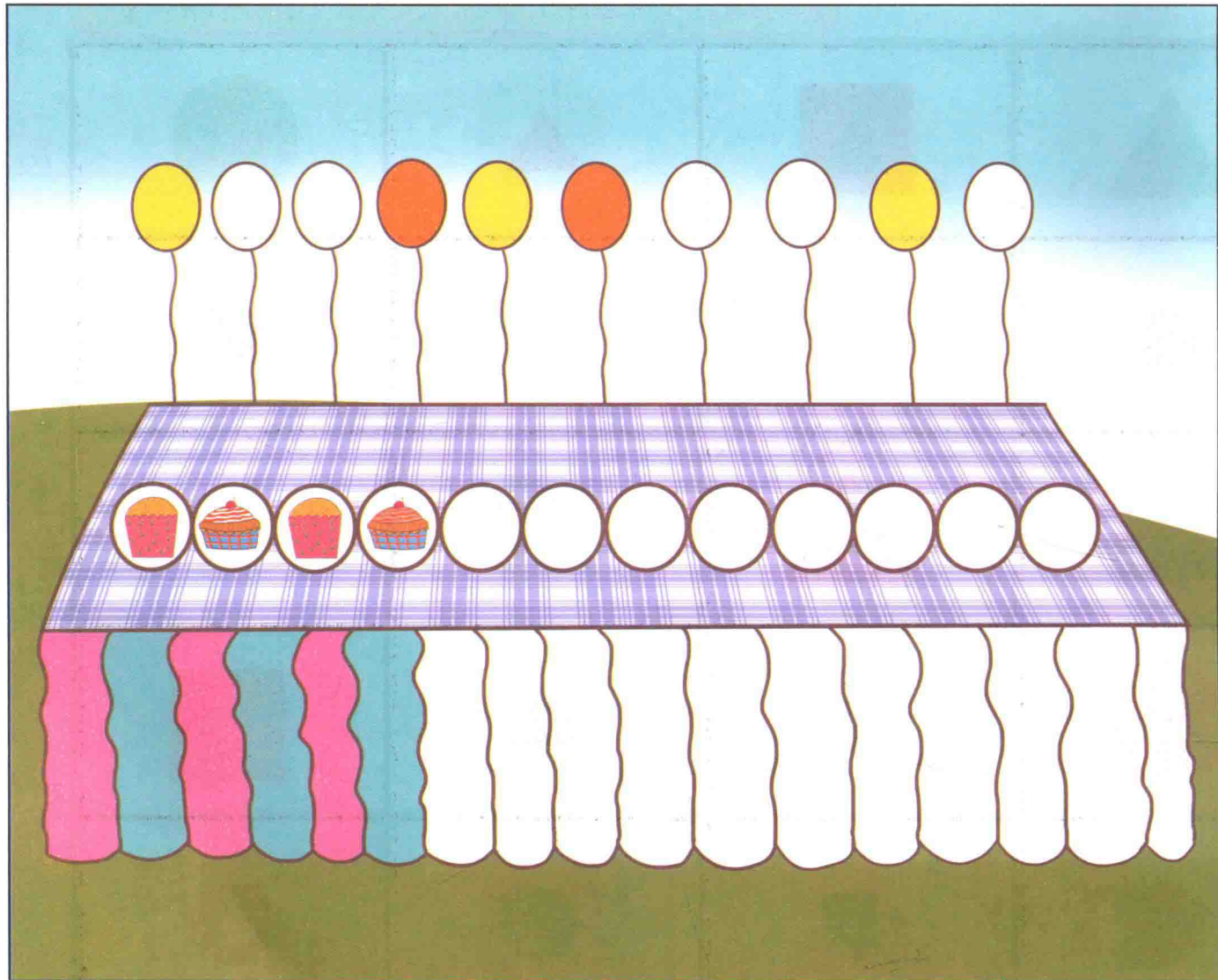


★学习目的：能根据图形、颜色、大小等特征进行分类和对应。

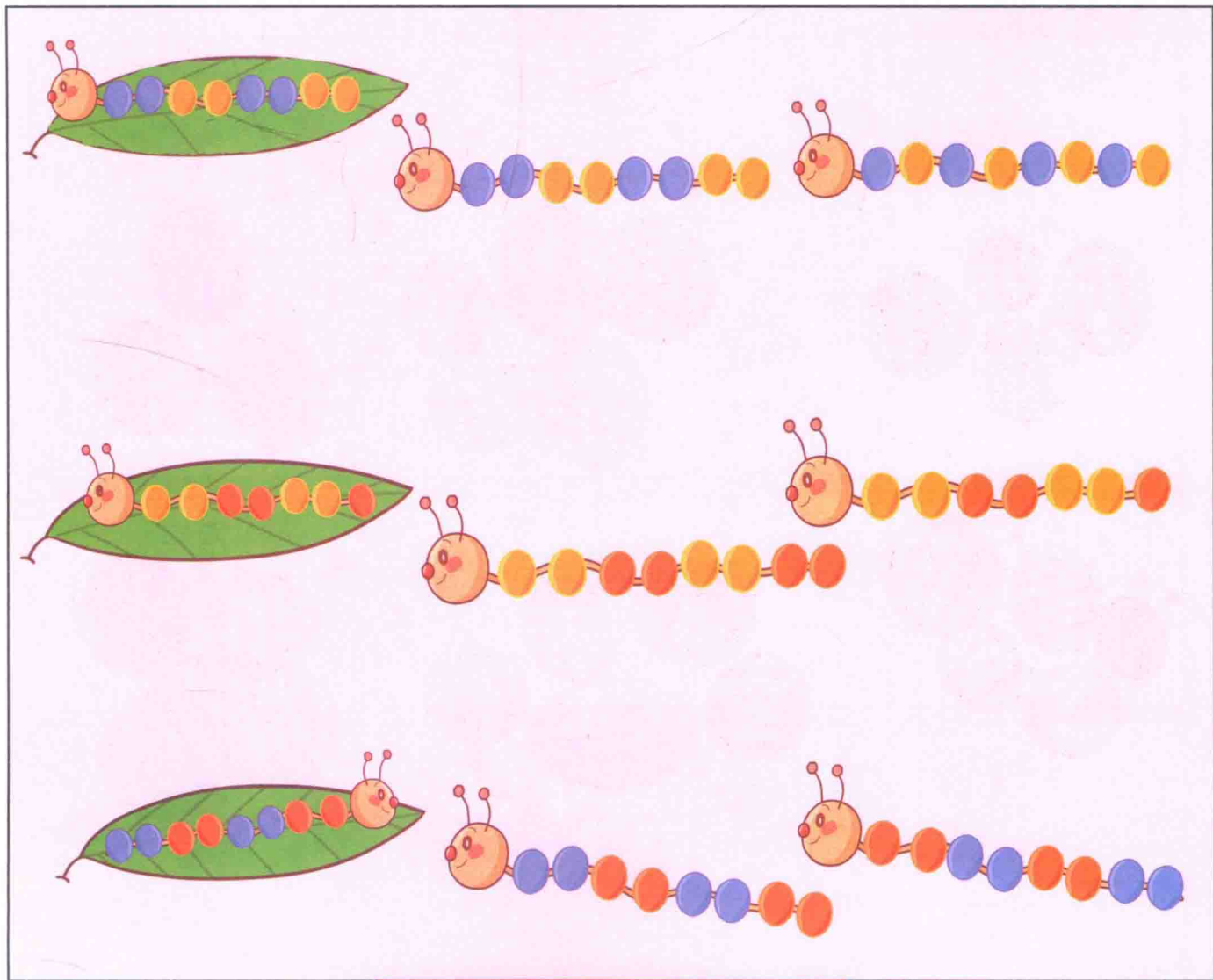
花园里的派对

花园里要开派对，请你来帮忙。请按规律给气球和桌布下方的竖条涂上颜色。然后取下贴纸页中的蛋糕，根据规律粘贴到空白盘子中。



毛毛虫找妈妈






毛毛虫宝宝走丢了，正在找妈妈。谁是它的妈妈呢？请找出与左边毛毛虫宝宝身体的颜色排列顺序一致的毛毛虫妈妈，并把它们分别圈出来。



★ 学习目的：能识别和辨认模式的规律。



数西瓜

请你数一数，哪些是5个西瓜一堆的，并用笔把它们圈出来。再数一数，5个西瓜一堆的共有几堆？



小丑和鲜花






每个小丑头上都要插一朵鲜花，请你先数一数每张卡片中分别各有几个小丑、几朵花，然后用连线的方法将数量一样多的小丑与鲜花连起来。



★ 学习目的：能正确点数5以内的物品。


全家福

拍照片喽！看看左边的这些影子照片，猜猜到底是右边哪一家的全家福？请你用线把影子照片和相应的全家福照片连起来吧。



红黄大战

将红色、黄色的卡片从上面撒下，和你的小伙伴一起数一数落在下面“”中的颜色哪种较多，并举起对应颜色的小旗，看看谁更快！



★学习目的：能不受物体排列顺序的影响进行正确的点数，并能比较数量的多少。

拍大蒜

请先取下卡片页中的大蒜卡片，并根据大蒜的数量放置在相应数字上，再找一个伙伴来玩“拍大蒜”的游戏：轮流掷点子骰子，根据骰子上的点数迅速找到对应数量的大蒜卡片并取走，最后比一比谁获得的大蒜卡片多。

4

3

5

3

5

4

4

3

3

5

5

★学习目的：能认读5以内的数字，并理解数字的意义。

沙地玩具

请你仔细看一看图上都有什么，说一说每组玩具哪个多、哪个少，再选择相应的贴纸，让它们变得一样多。

