


儿童媒介之旅

# 电脑王国规划师

中国儿童中心 编著



中国传媒大学 出版社



在电脑王国里，你将

★了解电脑是人脑的延伸；

★知道如何规划电脑王国；

★掌握使用电脑的好习惯；

.....

一起出发吧！

自从电脑出现以来，随着社会的不断发展，几乎家家户户都有电脑。麦克卢汉曾经说过：“媒介即人的延伸。”而电脑，能帮助我们处理大量的信息，记载丰富的资源，电脑的硬盘简直像我们大脑的一部分。

对于学生，电脑硬盘里可能存储着自己的学习资料、老师上课的课件、自己写好的作文、网上下载的习题、好玩的游戏、好听的歌曲……

对于上班的人，电脑硬盘里可能存储着重要的公司文件、自己的工作日志、专业的办公软件……

对于年轻人，电脑的硬盘里可能存储着朋友间的对话、喜爱的影视节目、网络的好笑图片……


对于老年人，电脑的硬盘里可能存储着家里人聚会的照片、儿孙发来的问候、自己年轻时的回忆……

探险家们是否觉得，每一台电脑就像是一个电脑王国，王国十分庞大，因为里面存储着连自己的大脑都存储不下的丰富内容。

我们形容一个记不清事情的人，往往会说他“糊里糊涂”，其实这是因为他的脑子里存储的信息过于杂乱，往往有用的信息找不到，就会造成“糊里糊涂”、“一头雾水”的局面。

那么，电脑王国作为人脑世界的延伸，你是想让这个王国也杂乱无章、“糊里糊涂”的呢，还是希望它能够“聪明伶俐”、反应很快？

探险家们，我们大脑中的信息整理起来可没有那么容易，不过电脑中的信息却是能够好好规划一下的。一起来进入电脑王国，感受一下我们的“外接大脑”吧！


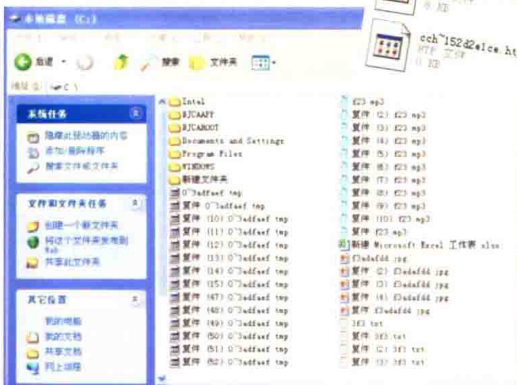


这不，前方就有一个电脑王国，快进去瞧瞧吧！

进入电脑王国，我们首先看到的便是电脑桌面，桌面可代表着你的电脑王国的市容市貌，也能反映你的“外接大脑”是聪明还是糊涂。



哎呀，糟糕，这电脑王国怎么如此之乱，连落脚的地方都没有，让人到底该往哪里走呀！我们快找个城市进去看看吧。



哎呀，城市里也乱糟糟的！

各位探险家，赶快检查一下你的电脑王国吧，你是否会看到如此混乱的桌面和文件夹呢？各种各样的文件乱成一团，找起来可真费劲，遇见这样的情况该怎么办呢？

别着急，这里向各位探险家隆重推出——分类整理法！

什么是分类整理呢？我们来做个小游戏。

### 我的桌面我做主

第一步：将物品进行分类

分类结果一：



铅笔

尺子 橡皮  
钢笔


变形金刚 1、2、3

蔡依林的歌曲  
周杰伦的歌曲  
贾斯汀·比伯的歌曲


我自己的歌声

## 我的桌面我做主


有的探险家说，  
我还有别的分类方法！  
分类结果二：



电影



歌曲



文具

开动脑筋想一想，你还有别的分类方法吗？  
在完成时有困难？你可以向周围的朋友寻求帮助。

### 行动妙计：如何向他人寻求帮助

1. 明白向他人寻求帮助不是软弱的表现，而是成熟的标志；
2. 观察他人是否有空帮助你，寻求帮助不应影响到他人；
3. 有礼貌地向他人说出请求；
4. 若对方拒绝，你仍应表示感谢，并继续向另外的人寻求帮助；
5. 若对方已经帮助你，别忘了表达真诚的感谢；
6. 在别人需要帮助的时候，请不吝帮忙。

## 我的桌面我做主

### 第二步：打包及贴标签

分类完成后，我们将分好类的物品装入不同的盒子中。瞧，你的桌子是不是变得有条理了许多？



### 行动妙计：如何进行分类整理

#### ★分类整理：

就是把无规律的事物，按照不同的特点分开，使其变得有规律，更直观，更容易寻找。

#### ★方法：

在分类整理时，可以先确定一种分类方法，并找到摆放不同类别事物的容器，再按确定的分类方法将事物有规律地放置进容器中。

无论是面对书桌上的物品，还是面对你的电脑桌面，分类整理都能派上大用场。

各位探险家可能会发现，我们将物品分类后，放入了不同的盒子中：

- 这个盒子就像是电脑中的\_\_\_\_\_；（小提示：三个字）
- 盒子上的标签就像是文件夹的名字；

观察一下你的电脑桌面，是不是需要整理了呢？  
试一试建立不同的文件夹，将桌面文件归类吧！在整理之前，先来看看“电脑使用好习惯”吧！



## 探险锦囊

### 电脑使用好习惯——善用文件夹进行分类



好的电脑桌面有如下特点：

★简洁：桌面文件要少，在桌面摆放过多的文件会影响电脑运行速度。

★实用：将常用的程序放置在桌面上，方便使用，可不要一味追求简洁，桌面什么都不摆哦。

★美观：好看的壁纸，有规律的图标。

## 晒一晒我的桌面

下面的图是什么？可不是画哦，这也是电脑桌面！怎么样，有特色吧！



上图的电脑桌面最大的特色就是壁纸，壁纸是一间手绘的房间，使用者把不同类型的图标放在“房间”不同的位置，真是既实用又巧妙！

## 晒一晒我的桌面

各位探险家，快发挥你的想象力，设计专属于自己的电脑桌面吧！  
你可以在下面的图框中进行绘画，或贴上电脑桌面的照片。

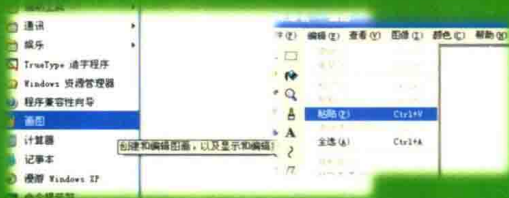


## 探险锦囊

### 如何在电脑屏幕上截图

以截取自己的电脑桌面图为例：

1. 将电脑屏幕调至电脑桌面；
2. 按下键盘上的Print Screen按键（有时会缩写为PrtSc）【图1】；
3. 点击“开始”菜单→“程序”→“附件”→“画图”【图2】；



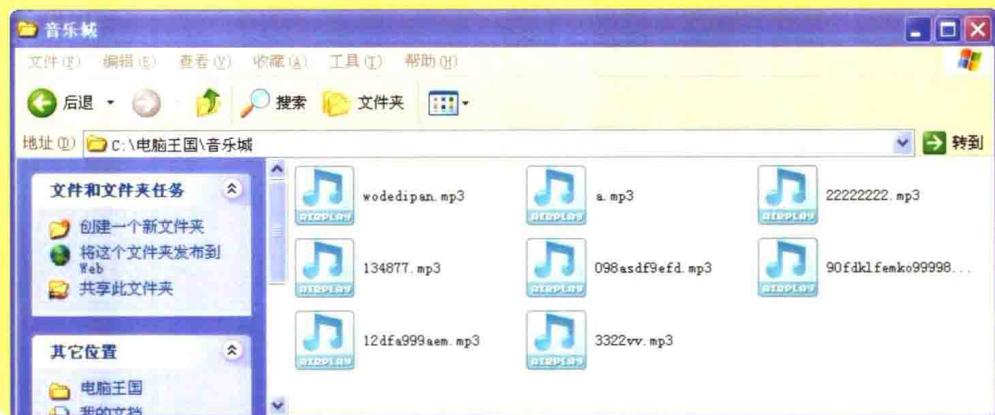
4. 点击菜单栏“编辑”→“粘贴”（这时桌面的截图就进入画图板中了）【图3】；
5. 最后点击菜单栏的“文件”→“保存”，将截图保存成文件就完成了！

## 文件起名有学问

整理完了电脑王国的市容市貌，终于能看清楚电脑王国里都有什么啦！接下来我们一起在电脑王国中参观参观。瞧，那边有个音乐城，我们看看里面有什么好听的歌吧！



糟了！这音乐城里都是些什么怪物，怎么一个都不认识！



其实，这些文件都是从网上下载的音乐。通常，从网上下载下来的文件，包括音乐、图片等等，都是一些奇奇怪怪的名字，时间一长，我们就无法记得这一连串数字或者字母组成的名字了。这到底是什么文件呀？如果不小心，还有可能是病毒侵入呢！

各位探险家，你有什么好办法来保护电脑安全，识别“非法市民”，记住“合法市民”的名字呢？写下来吧！

### 奇思妙想金点子

1. 我可以从正规的网站下载我需要的文件，而不是从不熟知的网站下载文件。
2. 我可以给电脑安装上\_\_\_\_\_
3. 为了记住不同文件的用途，我需要给文件\_\_\_\_\_



---

---

没错！为了使自己知道一个文件的用途，我们需要给这些文件起一个一目了然的名字！不同类型的文件大致都可以采用这个命名规则：



### 探险锦囊


电脑使用好习惯——命名你的文件



## 起名字，你会吗？

挑战一：新年第一天，小华从网上下载了动画片《喜羊羊与灰太狼》的主题曲——《别看我只是一只羊》。

这个文件的名字可以是：

 别看我只是一只羊\_喜羊羊与灰太狼主题曲\_20120101.mp3



或者\_\_\_\_\_

挑战二：在2011年，小明度过了自己11岁的生日，那一天，他在电脑上用WORD写了一篇电子日记——《高兴的一天》。这个文件的名字可以是：

\_\_\_\_\_ .doc

挑战三：假如你今天从网站上下载了这张图片，你会怎么命名？

这个文件的名字可以是：



(提示：哈利·波特与火焰杯)



这个文件的名字可以是：

我们可能经常会在网上下载图片、文章、歌曲或其他，你知道这些东西都是有版权的吗？我们在使用网上下载的文件时如何做到尊重作者呢？

行动妙计：如何表达对他人的尊重

1. 在使用别人的作品前，请注意对方是否有版权保护声明。若对方发布文件时已经声明禁止任何形式的转载、复制或使⽤，请遵守对方的声明。
2. 若你将使⽤的文件并无他人的版权保护声明，你使⽤的时候可以标明文件的原作者是谁；若无法考证原作者，也可标注文件的出处或来源。
3. 若使⽤无免责声明的文件后遭到文件所有人反对，你可以积极进行沟通；若沟通无果，请尊重文件所有人的意愿。
4. 不应将他人放在网络上的作品用作任何的商业使⽤。
5. 若有机会，向作品所有者表达感谢。

### 高级探险必备

★你已经初步掌握了规划电脑王国的能力，你还可以将这种能力与你的父母分享。

看看这本书能否帮到你吧！

《教爸妈玩电脑》，机械工业出版社2008年1月版。



★你还可以尝试熟悉不同的电脑操作系统，这样会有助于你见识更多不同的电脑王国。了解操作系统有哪些，你可以去如下地点进行实地体验：

各大商场电脑专卖店，体验Windows XP、Windows 7等系统；

苹果电脑专卖店（如三里屯店等），体验IOS、Mac OS X等操作系统。

## 探险家日志（一）

各位探险家，在学习了文件大分类和给文件起名字之后，我发现在你的电脑王国中，文件市民们都有了好记的名字，它们也都住进了各自分类的文件夹城市中，真是棒极了！

你在使用电脑的时候，就像一个城市规划师，你需要将电脑空间这片疆土规划得井井有条。你还有什么其他感受吗？快记下来吧！



## 探险家日志（二）

各位探险家，在学习了文件大分类和给文件起名字之后，我发现在你的电脑王国中，文件市民们都有了好记的名字，它们也都住进了各自分类的文件夹城市中，真是棒极了！

你在使用电脑的时候，就像一个城市规划师，你需要将电脑空间这片疆土规划得井井有条。你还有什么其他感受吗？快记下来吧！



## 儿童媒介之旅

第1日：探险起航第一日

第2日：探秘声光梦幻城

第3日：漫游图文缤纷城

第4日：影视王国初体验

第5日：魔幻特技王国之旅

第6日：涂鸦动漫王国

第7日：动漫王国我当家

第8日：电脑王国规划师

第9日：多彩多姿的游戏王国

第10日：媒介之旅大丰收



主 编：丛中笑 苑立新

副主编：王秀江 张 洁 赵以燕 金 珊

编 委：（按姓氏笔画排序）

马 菁 王秀江 丛中笑 兰淼鑫 成盼盼

孙 楠 张大治 张晨龙 苑立新 金 珊

房 露 周蕾蕾 赵以燕 徐悦苗 黄小春