

小学一年级预备班

幼小衔接

# 语文基础 从零起步

结合教育部《幼儿园教育指导纲要》要求  
按照最新《小学语文新课程标准》第一学段目标（1~2年级）编写



张耀明 主编  
稚子文化 编著



华东理工大学出版社  
EAST CHINA UNIVERSITY OF SCIENCE AND TECHNOLOGY PRESS



小学一年级预备班

幼小  
衔接

# 语文 基础 从零起步

张耀明 主编

稚子文化 编著



华东理工大学出版社  
EAST CHINA UNIVERSITY OF SCIENCE AND TECHNOLOGY PRESS

· 上海 ·

图书在版编目 (CIP) 数据

小学一年级预备班——幼小衔接语文基础从零起步/张耀明主编. — 上海: 华东理工大学出版社, 2014. 9

ISBN 978-7-5628-3953-8

I. ①小… II. ①张… III. ①语文课-学前教育-教学参考资料 IV. ①G613.2

中国版本图书馆CIP数据核字 (2014) 第133809号

## 小学一年级预备班——幼小衔接



主 编/ 张耀明

编 著/ 稚子文化

责任编辑/ 李 晔

责任校对/ 张 波

封面设计/ 裘幼华

出版发行/ 华东理工大学出版社有限公司

地 址: 上海市梅陇路130号, 200237

电 话: (021) 64250306 (营销部)

(021) 64252735 (编辑部)

传 真: (021) 64252707

网 址: [press.ecust.edu.cn](http://press.ecust.edu.cn)

印 刷/ 上海盛通时代印刷有限公司

开 本/ 787mm×1092mm 1/16

印 张/ 6

字 数/ 45千字

版 次/ 2014年9月第1版

印 次/ 2014年9月第1次

书 号/ ISBN 978-7-5628-3953-8

定 价/ 22.80元

联系我们: 电子邮箱 [press@ecust.edu.cn](mailto:press@ecust.edu.cn)


官方微博 [e.weibo.com/ecustprress](http://e.weibo.com/ecustprress)


淘宝网 <http://shop61951206.taobao.com>



华东理工大学出版社

扫描二维码进入手机网站





小学，是孩子学习之路的开端，也是孩子学习之路的基础。但由于幼儿园阶段的快乐教育模式和小学的传统教育模式在教学方法以及学习要求方面存在着很大差异，因此，很多孩子在升入小学后，不能快速适应小学的学习生活。那么怎样才能让孩子考入理想的小学，并轻松地度过从幼儿园到小学这个重要的人生转折阶段呢？鉴于此，我们专门组织了资深教育工作者，根据多年的教学经验，结合孩子的心理发育特点，精心编写了这套品质精良的《小学一年级预备班》系列丛书。

本丛书共四册，分别为《数学基础从零起步》《数学难点强化提高》《语文基础从零起步》《语文难点强化提高》。《语文基础从零起步》以《小学新课程标准》的教育理念为指导，以小学一年级教学大纲为编写依据，包括轻轻松松学拼音、轻轻松松学汉字、快快乐乐读课文、跟我学说话等几大板块。本书题型丰富，图文并茂，趣味性强，讲练结合，可以有效提高孩子自主学习的能力，培养孩子的综合素质，并最大限度地激发和提升孩子的潜能。另外，本书还设置了综合测试题，既考查孩子对知识的掌握程度，又便于家长对孩子进行针对性的辅导。

相信，本书能成为孩子的良师益友，让孩子在玩的同时，轻松快乐地掌握语文基础知识，全方位、多角度地培养其学习能力，提高学习兴趣，为以后的学习打下坚实的基础。让孩子从容应对小学入学考试，快乐、自信地迎接小学学习生活。





# 目录 contents

## 轻轻松松学拼音

坐姿和书写姿势	6
四线格和书写歌	7
四个声调的读法口诀	7
单韵母 a	8
单韵母 o	10
单韵母 e	12
单韵母 i	14
单韵母 u	16
单韵母 ü	18
单韵母练习	20
声母 b、p	22
声母 m、f	23
声母练习(一)	24
声母 d、t	26
声母 n、l	27
音节	28
声母练习(二)	29
声母 g、k	32
声母 h、j	33
声母 q、x	34
标调歌	35
声母练习(三)	36

声母 z、c	39
声母 s、zh	40
声母 ch、sh	41
声母 r、y	42
声母 w	43
声母练习(四)	44



## 轻轻松松学汉字

我会写字	48
四、五、六、七	51
八、九、十	52
大、小、多、少	53
上、下、不、手	54
左、右、可	55
土、午、中、禾	56
人、山、水、在	57

火、日、月、木、石	58
刀、口、目、足	59
风、雨、电、云	60
个、瓜、头、衣	61
又、长、来	62
入、万、开、尺	63
川、天、牛、羊	64
也、本、回、里	65
飞、只、鸟、两	66
生、红、豆、国	67
江、花、草、香	68
千、朵、自、在	69
叶、东、西、鱼	70
后、过、条、河	71
它、吹、果、们	72

## 跟我学说话

造句	74
看图说话	77



## 快快乐乐学课文

四叶草	80
大树和小雏菊	82
愿望树	84

## 综合测试

综合测试(一)	86
综合测试(二)	89
综合测试(三)	92
部分参考答案	95





小学一年级预备班

幼小  
衔接

# 语文 基础 从零起步

张耀明 主编

稚子文化 编著



华东理工大学出版社  
EAST CHINA UNIVERSITY OF SCIENCE AND TECHNOLOGY PRESS

· 上海 ·

图书在版编目 (CIP) 数据

小学一年级预备班——幼小衔接语文基础从零起步/张耀明主编. — 上海: 华东理工大学出版社, 2014. 9

ISBN 978-7-5628-3953-8

I. ①小… II. ①张… III. ①语文课-学前教育-教学参考资料 IV. ①G613.2

中国版本图书馆CIP数据核字 (2014) 第133809号

## 小学一年级预备班——幼小衔接



主 编/ 张耀明

编 著/ 稚子文化

责任编辑/ 李 晔

责任校对/ 张 波

封面设计/ 裘幼华

出版发行/ 华东理工大学出版社有限公司

地 址: 上海市梅陇路130号, 200237

电 话: (021) 64250306 (营销部)

(021) 64252735 (编辑部)

传 真: (021) 64252707

网 址: [press.ecust.edu.cn](http://press.ecust.edu.cn)

印 刷/ 上海盛通时代印刷有限公司

开 本/ 787mm×1092mm 1/16

印 张/ 6

字 数/ 45千字

版 次/ 2014年9月第1版

印 次/ 2014年9月第1次

书 号/ ISBN 978-7-5628-3953-8

定 价/ 22.80元

联系我们: 电子邮箱 [press@ecust.edu.cn](mailto:press@ecust.edu.cn)

官方微博 [e.weibo.com/ecustprress](http://e.weibo.com/ecustprress)


淘宝网 <http://shop61951206.taobao.com>

华东理工大学出版社



扫描二维码进入手机网站





小学，是孩子学习之路的开端，也是孩子学习之路的基础。但由于幼儿园阶段的快乐教育模式和小学的传统教育模式在教学方法以及学习要求方面存在着很大差异，因此，很多孩子在升入小学后，不能快速适应小学的学习生活。那么怎样才能让孩子考入理想的小学，并轻松地度过从幼儿园到小学这个重要的人生转折阶段呢？鉴于此，我们专门组织了资深教育工作者，根据多年的教学经验，结合孩子的心理发育特点，精心编写了这套品质精良的《小学一年级预备班》系列丛书。

本丛书共四册，分别为《数学基础从零起步》《数学难点强化提高》《语文基础从零起步》《语文难点强化提高》。《语文基础从零起步》以《小学新课程标准》的教育理念为指导，以小学一年级教学大纲为编写依据，包括轻轻松松学拼音、轻轻松松学汉字、快快乐乐读课文、跟我学说话等几大板块。本书题型丰富，图文并茂，趣味性强，讲练结合，可以有效提高孩子自主学习的能力，培养孩子的综合素质，并最大限度地激发和提升孩子的潜能。另外，本书还设置了综合测试题，既考查孩子对知识的掌握程度，又便于家长对孩子进行针对性的辅导。

相信，本书能成为孩子的良师益友，让孩子在玩的同时，轻松快乐地掌握语文基础知识，全方位、多角度地培养其学习能力，提高学习兴趣，为以后的学习打下坚实的基础。让孩子从容应对小学入学考试，快乐、自信地迎接小学学习生活。





# 目录 contents

## 轻轻松松学拼音

坐姿和书写姿势 .....	6	声母 z、c .....	39
四线格和书写歌 .....	7	声母 s、zh .....	40
四个声调的读法口诀 .....	7	声母 ch、sh .....	41
单韵母 a .....	8	声母 r、y .....	42
单韵母 o .....	10	声母 w .....	43
单韵母 e .....	12	声母练习(四) .....	44
单韵母 i .....	14		
单韵母 u .....	16		
单韵母 ü .....	18		
单韵母练习 .....	20		
声母 b、p .....	22		
声母 m、f .....	23		
声母练习(一) .....	24		
声母 d、t .....	26		
声母 n、l .....	27		
音节 .....	28		
声母练习(二) .....	29		
声母 g、k .....	32		
声母 h、j .....	33		
声母 q、x .....	34		
标调歌 .....	35		
声母练习(三) .....	36		



## 轻轻松松学汉字

我会写字 .....	48
四、五、六、七 .....	51
八、九、十 .....	52
大、小、多、少 .....	53
上、下、不、手 .....	54
左、右、可 .....	55
土、午、中、禾 .....	56
人、山、水、在 .....	57

火、日、月、木、石	58
刀、口、目、足	59
风、雨、电、云	60
个、瓜、头、衣	61
又、长、来	62
入、万、开、尺	63
川、天、牛、羊	64
也、本、回、里	65
飞、只、鸟、两	66
生、红、豆、国	67
江、花、草、香	68
千、朵、自、在	69
叶、东、西、鱼	70
后、过、条、河	71
它、吹、果、们	72

## 跟我学说话

造句	74
看图说话	77



## 快快乐乐学课文

四叶草	80
大树和小雏菊	82
愿望树	84

## 综合测试

综合测试(一)	86
综合测试(二)	89
综合测试(三)	92
部分参考答案	95





# 轻轻松松学拼音

## 坐姿和书写姿势

### 正确的坐姿


1. 上身坐正，两肩齐平；
2. 头正，稍向前倾，眼睛距离桌面约一只小臂的距离；
3. 背直，胸挺起，胸口离桌面约一拳的距离；
4. 两脚平放在地，与肩同宽；
5. 左右两臂平放在桌面上，左手按纸，右手执笔。



### 握笔歌

食指拇指捏着，  
三指四指托着，  
小指在后藏着，  
笔尖向前斜着，  
笔杆向后躺着。

下图中哪种握笔姿势是正确的？请在正确姿势后面的圆圈里画“√”。





## 四线格和书写歌

### 认识四线格

第一线	}	上格	
第二线			
第三线			中格
第四线			下格

### 四线格儿歌

字母宝宝排好队，  
四线格中过马路，  
走上边，下顶线，  
走下边，只一半，  
中间一格要顶满。

## 四个声调的读法口诀



一声平 “—”



二声扬 “/”




三声拐弯 “∨”



四声降 “\”

# 单韵母 a



张大嘴巴 a a a



ā

á

ǎ

à

yī shēng  
一声

èr shēng  
二声

sān shēng  
三声

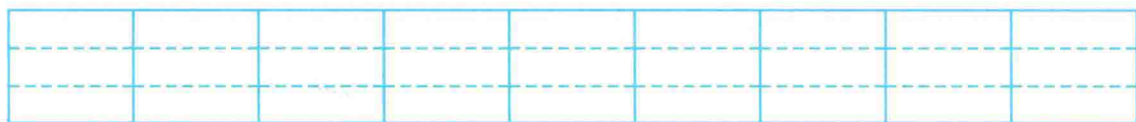
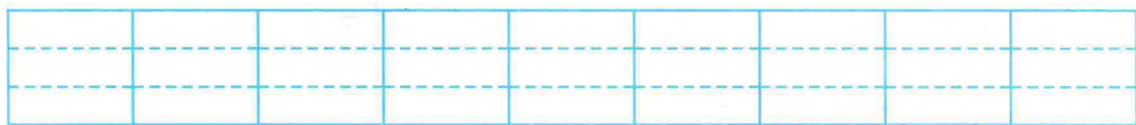
sì shēng  
四声

提示

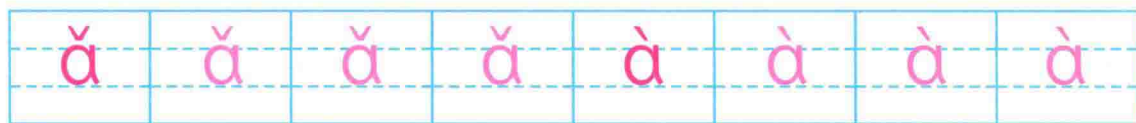
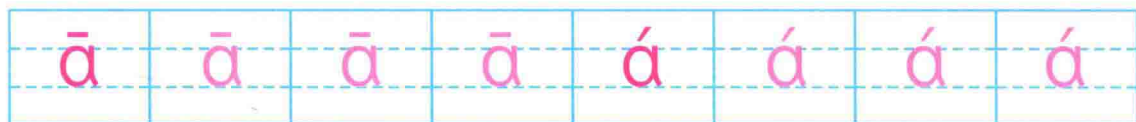
- ①嘴自然张大，舌头放平，舌位最低。读音要响亮、长些。
- ②先写左半圆，再写竖下弯，两笔写成占中格。
- ③在写声调时要注意笔顺：一 丿 ㇇ ㇏。







一、按笔顺描一描，写一写。



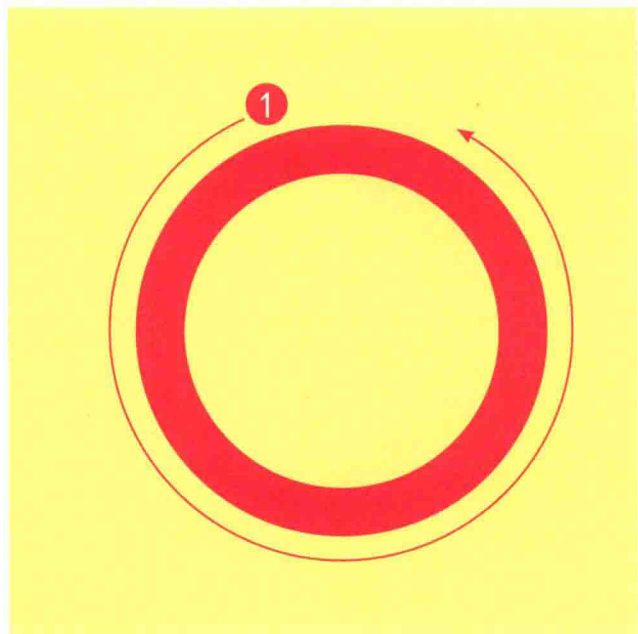
二、读一读，描一描。



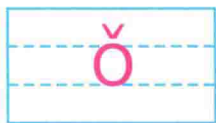
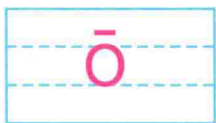
三、每组中少了哪个声调？请你补写出来。



# 单韵母 o



公鸡打鸣 o o o



yī shēng  
一声

èr shēng  
二声

sān shēng  
三声

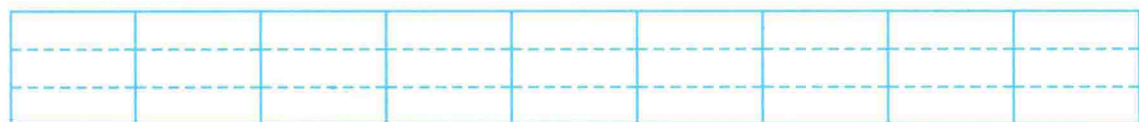
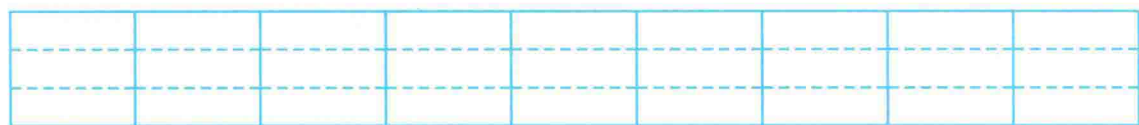
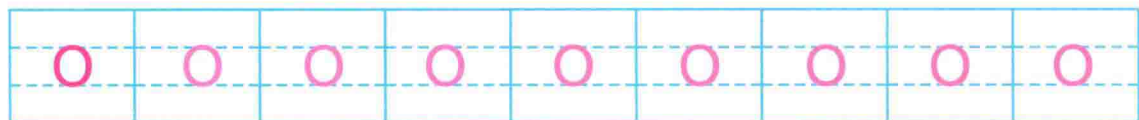
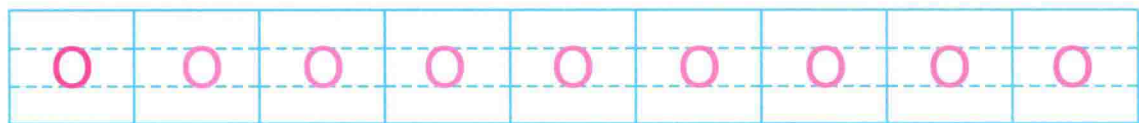
sì shēng  
四声

提示

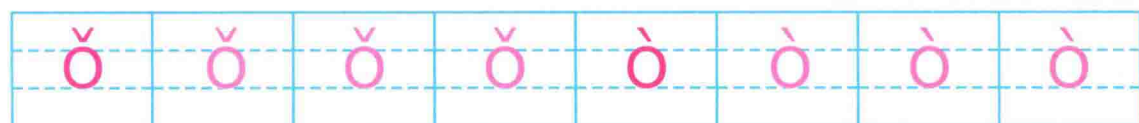
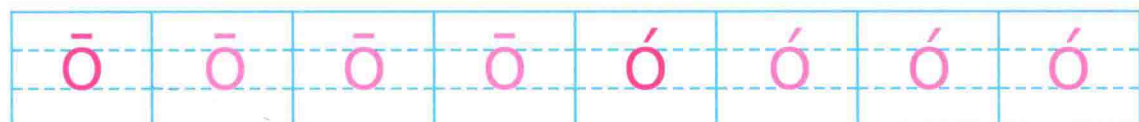
- ①嘴巴噘起，唇要拢圆，舌头往后缩，舌面后部抬起。读音响亮、长些。
- ②从左到右画个圆，一笔写成占中格。



一、按笔顺描一描，写一写。



二、读一读，描一描。



三、哪一组四个声调的顺序是正确的？请你在后面的（ ）里画“√”。

