

6~7岁



李秀英儿童潜能开发中心研发

创意启智数学



激发潜能 拓展思维 培养分类·比较·计数·观察·空间知觉能力

吉林出版集团 JILIN PUBLISHING GROUP

吉林美术出版社 | 全国百佳图书出版单位



$18 > 14 > 9$




6~7岁

创意 启智数学



吉林出版集团 JILIN PUBLISHING GROUP

吉林美术出版社 | 全国百佳图书出版单位



图书在版编目(CIP)数据

创意启智数学.6~7岁 / 李秀英编著. -- 长春 :
吉林美术出版社, 2011.1
ISBN 978-7-5386-5154-6
I. ①创… II. ①李… III. ①数学课—学前教育—
教学参考资料 IV. ①G613.4
中国版本图书馆 CIP 数据核字(2011)第 004188 号

创意启智数学 6~7岁

主 编 李秀英
编 者 艾嘉 美美 阳光
出 版 人 石志刚
策 划 吴小丫
责任编辑 吴振波
责任校对 薛晓丽
设计制作 
开 本 889×1194mm 1/16
字 数 80千字
印 张 4
版 次 2011年2月第1版
印 次 2011年2月第1次印刷

出 版 吉林出版集团
吉林美术出版社
发 行 吉林美术出版社少儿图书发行部
地 址 长春市人民大街 4646 号
邮 编 130021
电 话 0431-84722081/0431-81153896
网 址 www.datangtushu.net
印 刷 长春第二新华印刷有限责任公司

ISBN 978-7-5386-5154-6 定价: 15.80 元

目录

- | | |
|----------|----------|
| 04 鸡妈妈找蛋 | 19 对称涂色 |
| 05 画大象 | 20 数字照镜子 |
| 06 填数字 | 21 苹果有多重 |
| 07 分类摆放 | 22 小猴过河 |
| 08 找相同 | 23 常用的号码 |
| 09 比绳长 | 24 画一画 |
| 10 篮球比赛 | 25 接着往下画 |
| 11 一样多 | 26 找座位 |
| 12 画图形 | 27 现在几点了 |
| 13 漂亮的房子 | 28 蝴蝶找花园 |
| 14 标数字 | 29 数糖果 |
| 15 小兔采蘑菇 | 30 写总数 |
| 16 画标记 | 31 左右手 |
| 17 数木珠 | 32 美丽的花园 |
| 18 找不同 | 33 不同的地方 |





34 填数字

35 记图片(一)

36 记图片(二)

37 等分图形

38 可爱的小青蛙

39 给图形宝宝排队

40 有趣的剪纸

41 补空缺

42 看分针

43 它是谁

44 动手剪一剪

45 水位的变化

46 你来画一画(一)

47 你来画一画(二)

48 有多少颗珠子

49 看一看

50 强强的一天

51 你记住了吗(一)

52 你记住了吗(二)

53 摆放糖果

54 重叠的纸片

55 拼彩纸

56 满杯水

57 比水位

58 按规律画

59 变一变

60 数积木

61 哪两个相同

62 滚出什么图形

63 拉绳子

6~7岁

创意 启智数学



目录

- | | |
|----------|----------|
| 04 鸡妈妈找蛋 | 19 对称涂色 |
| 05 画大象 | 20 数字照镜子 |
| 06 填数字 | 21 苹果有多重 |
| 07 分类摆放 | 22 小猴过河 |
| 08 找相同 | 23 常用的号码 |
| 09 比绳长 | 24 画一画 |
| 10 篮球比赛 | 25 接着往下画 |
| 11 一样多 | 26 找座位 |
| 12 画图形 | 27 现在几点了 |
| 13 漂亮的房子 | 28 蝴蝶找花园 |
| 14 标数字 | 29 数糖果 |
| 15 小兔采蘑菇 | 30 写总数 |
| 16 画标记 | 31 左右手 |
| 17 数木珠 | 32 美丽的花园 |
| 18 找不同 | 33 不同的地方 |





- | | |
|-------------|-------------|
| 34 填数字 | 49 看一看 |
| 35 记图片(一) | 50 强强的一天 |
| 36 记图片(二) | 51 你记住了吗(一) |
| 37 等分图形 | 52 你记住了吗(二) |
| 38 可爱的小青蛙 | 53 摆放糖果 |
| 39 给图形宝宝排队 | 54 重叠的纸片 |
| 40 有趣的剪纸 | 55 拼彩纸 |
| 41 补空缺 | 56 满杯水 |
| 42 看分针 | 57 比水位 |
| 43 它是谁 | 58 按规律画 |
| 44 动手剪一剪 | 59 变一变 |
| 45 水位的变化 | 60 数积木 |
| 46 你来画一画(一) | 61 哪两个相同 |
| 47 你来画一画(二) | 62 滚出什么图形 |
| 48 有多少颗珠子 | 63 拉绳子 |



鸡妈妈找蛋

家长引导孩子按一定顺序仔细观察画面，尽量不受其他外形相近物品的干扰。若能一个不漏地全部找到，说明孩子观察力较强。点数总数时，提醒孩子按一定顺序数，避免漏数。

鸡妈妈的蛋宝宝丢了，你能帮她找回来吗？请你仔细看一看，把找到的蛋宝宝圈出来，并数一数有几个。





画大象

家长在日常生活中多引导孩子从不同的角度看同一物品，并说一说看到的有什么不同，以提高孩子的空间知觉能力。

四个小朋友分别站在不同的方位画大象，他们的画都不相同。请你找出他们画的大象，再把序号写在相应小朋友的身上。





填数字

这是一个提高计算能力的练习。家长引导孩子掌握方法：先找到三个角的数字，再用10减去这三个数字的和，结果就是剩下一个角的数字。

请你在□里填上合适的数字，使正方形四个角的数字相加得10。


		4
	10	
2		3
1		2
	10	
3		
		1
4		2



分类摆放

家长引导孩子根据物品的用途来分类。日常生活中应注意给孩子提供分类的机会，如收拾不同类型的玩具、把不同类型的笔插在不同的笔筒中，等等。

请你帮强强整理一下房间，把是同一类的物品挑出来。






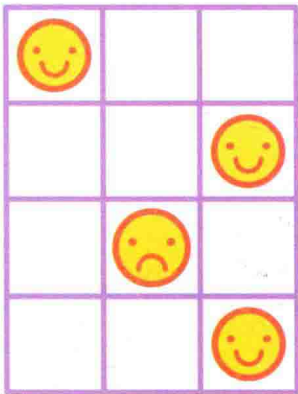




找相同

家长引导孩子从图形特征、空间位置两方面仔细观察，按一定的顺序逐一比对，以此培养孩子认真、细心的好习惯。

请你仔细观察左图，然后从右边的三幅图中找出和左图完全相同的一幅，并圈出来。

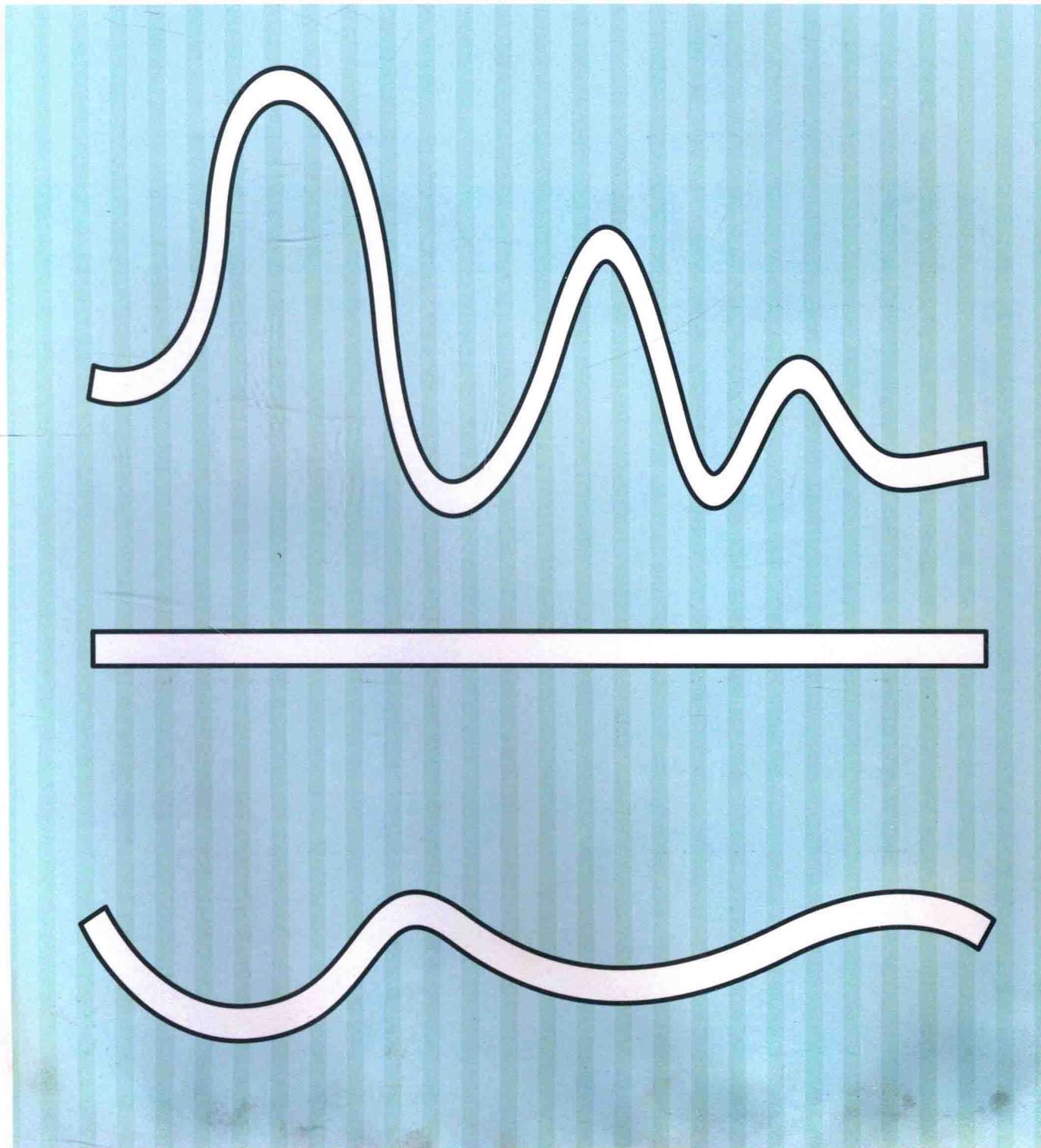




比绳长

家长引导孩子在比较两根绳子的长短时，如果起点和终点相同，直线状态的绳子比弯曲状态的绳子要短。家长可拿出几根绳子演示，增强孩子的感性认识。

下面的三根绳子，哪根最长？哪根最短？把最长的涂上红色，把最短的涂上黄色。






篮球比赛


家长引导孩子仔细观察画面,通过计分屏幕显示的数字,判断照片的先后顺序。

下面四张照片是强强在看篮球比赛时拍的,请你按照强强拍照的先后顺序给它们编上号,把序号写在○里。

3 : 14




5 : 14



35 : 14



31 : 14






计数能力

一样多

家长引导孩子按顺序手口一致地点数并记录总数,再进行比较。

请你仔细数一数每种物品有多少,把数字写在□里,再把一样多的物品用线连起来。





画图形

家长引导孩子仔细观察图形,看看它们是由哪几种图形组成的,要提醒孩子注意观察重叠图形。

请把组成小汽车、房子和鱼的图形画在□里。

