



北斗
DIPPER

李秀英
绘本阅读启智新经典



5~6岁

艺术

河北出版传媒集团 · 河北少年儿童出版社

李秀英绘本阅读启智新经典

艺术

5~6岁

李秀英 / 主编

河北出版传媒集团 · 河北少年儿童出版社

图书在版编目(CIP)数据

李秀英绘本阅读启智新经典·艺术·5~6岁 / 李秀英主编. —石家庄:河北少年儿童出版社, 2012.3
ISBN 978-7-5376-4503-4

I. ①李… II. ①李… III. ①艺术—学前教育—教学参考资料 IV. ①G613

中国版本图书馆CIP数据核字(2012)第028316号

李秀英绘本阅读启智新经典·艺术·5~6岁

主 编: 李秀英
编 写: 齐晓娴 刘乐珍 何 荷
策 划: 北斗童书馆
责任编辑: 戴 扬
特约编辑: 贺文平
封面插图: 张莎莎
内文插图: 郭 燕 金 妮
装帧设计: 徐新宇
美术编辑: 陈 晴
出版发行: 河北出版传媒集团
河北少年儿童出版社
地 址: 石家庄市中华南大街172号泰丰大厦 050051
发 行: 全国新华书店
印 刷: 北京汇林印务有限公司
开 本: 889×1194毫米 1/16
字 数: 10千字
印 张: 4
版 次: 2012年3月第1版
印 次: 2012年3月第1次印刷
书 号: ISBN 978-7-5376-4503-4
定 价: 15.00元



如有印装质量问题,影响阅读,请直接与承印者联系调换。
书中部分作品未找到作者,请作者与本书编写人员取得联系,以便奉上稿酬和样书。特此声明。

此为试读,需要完整PDF请访问: www.ertongbook.com

目录

狮子的头发	1
放风筝	4
公鸡先生的礼物	6
你好小企鹅	12
小花瓣	14
月亮鱼	16
会溜冰的床	23
小雨点	28
会走动的小屋子	32
阿胖熊和瘦瘦鼠	37
会旋转的家	44
月亮是个魔术师	50
嘘——	56



狮子的头发

昌蒲

有一天，小熊的理发店里冲进来一头狮子。狮子拿出一张照片，说：“我不喜欢卷发，把我的头发烫直吧，就像照片上那样。”

小熊只好为狮子烫发。头发倒是烫直了，可狮子左看右看，仍觉得不满意。



“气死我啦！”狮子一发怒，一头直发全部竖起来了。“那你到底想要什么样的头发？”小熊问。

狮子说：“我既不想要弯弯的头发，也不想要直直的头发。”这下，小熊伤脑筋了：“既不是直的，又不是弯的……有这样的头发吗？”




过了一会儿，小熊对狮子说：“坐下吧，我会让你的头发既不是弯的，又不是直的。”

头发烫好了！哈哈，狮子的每一根头发都是折线状的。




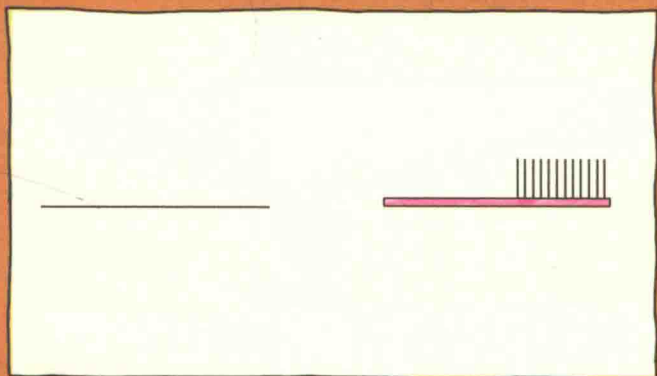
现在的头发既不是直的，也不是弯的，狮子没话说了，他捂着头，匆匆忙忙往家里跑，生怕被别的动物看到。

第二天，狮子躲在家里不敢出门。可是，在小熊的理发店门口，却有许多动物在排队。

当很多动物的头发都像狮子一样的时候，狮子将多么惊奇啊！



弯弯的线能变成什么？直直的线又能变成什么？请你动脑筋想一想，再把它们画出来吧！






放风筝

暖和的春风吹绿了草地，孩子们在草地上放起了风筝。
他们给风筝穿上了五颜六色的衣裳，用一根长长的线，
把风筝送上了蔚蓝的天空。


我的风筝叫黄蜜蜂，你的风筝叫红蜻蜓，他的风筝叫白蝴蝶。
我们比比看，谁的风筝飞得最高，谁的风筝飞得最远。

五彩缤纷的风筝，在春风中飘荡，他们把天空打扮得多么漂亮啊！




找一段吸管和一张硬纸板，我们就可以做一只漂亮的风筝啦！和爸爸妈妈一起去公园、广场放风筝吧，一定会非常有趣！


步骤：




①将硬纸板裁成三角形。




②三角形上画上中线。



③画上漂亮的图案和线条，来装饰风筝。



④用双面胶将吸管固定在风筝的中线上。



⑤用棉线从吸管内穿过。



⑥将线穿过后系牢。

准备材料：

硬纸板 

棉线 

吸管 

双面胶 



公鸡先生的礼物

宋雪蕾

公鸡先生和鸭小姐是好朋友。鸭小姐的生日快到了，公鸡先生想送给她生日礼物。礼物准备好了，两家离得很远，礼物要从邮局寄过去。

“礼物千万不能弄坏！”公鸡先生找来一个盒子，把礼物轻轻地放了进去。

“白色的盒子太普通。”公鸡先生用一张印花的纸把盒子认真地包起来。鸭小姐肯定不知道里面装的是什么，对，我还是请她先猜个谜语。公鸡先生就在花纸上写了一个谜语：里面有个你，外面有个你，只要它帮忙，让你更漂亮。





公鸡先生拿着花纸盒看了又看，觉得还不够满意。他发现家里鸡毛掸子的毛特别鲜艳，就拔下一根红色的鸡毛粘在纸盒上，旁边写着：可以插在帽子上、包上、衣服上，你喜欢插哪里，就插哪里。

公鸡先生又想，不对！万一遇着下雨天，好看的鸡毛和花纸会被雨淋湿，这样太糟糕。



公鸡先生再用一张金色的塑料纸把鸡毛和花纸盒包起来，用粉红色的丝带扎成蝴蝶结。哎呀，我连一句祝贺的话也没写，鸭子小姐又怎么知道是谁送的礼物呢？公鸡先生赶紧在丝带上写：祝生日快乐——你的朋友公鸡。







公鸡先生拿着礼物往邮局走，口袋里钥匙圈上的铃铛在响。有声音的礼物更好，他把铃铛拿下来系在蝴蝶结上。

鸭小姐听见铃铛声惊喜地迎接礼物。解蝴蝶结时，惊喜地读到了贺词。拆开金色的塑料纸，惊喜地发现了红鸡毛。她赶紧拆开花纸，盒子里果然有一面镜子。鸭小姐喜欢得不得了，她第一次收到这么令人高兴的生日礼物呀！鸭小姐用金纸折个蝴蝶结，用粉红的丝带吊在窗台上，底下垂着铃铛，会在风中丁零丁零响。花纸包一本她喜欢的书，红鸡毛插在梳妆台上，盒子藏进抽屉。鸭小姐怎么会忘记公鸡先生呢，每个地方都能看见他送的礼物。

“谢谢你，我也会想念你的。”鸭小姐在电话里幸福地对公鸡先生说。

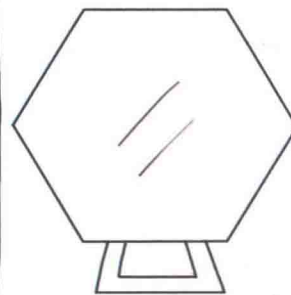

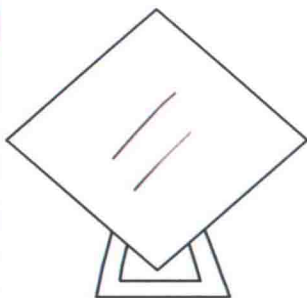


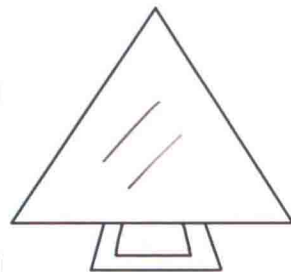

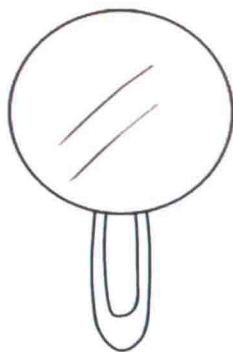

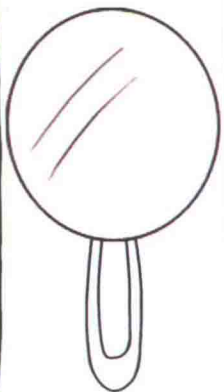


瞧！公鸡先生准备了许多礼物，并且都系上了丝带。你能把相同颜色的礼盒用线连起来吗？请给礼盒上的蝴蝶结涂上和礼盒一样的颜色吧！








公鸡先生的礼物盒里装着什么礼物呢？ 好啦！ 是一面镜子， 你能给下面的几面小镜子， 画上美丽的花边变成一面面漂亮的小镜子吗？ 试一试吧。



用简单的线条和图形可以画出各种可爱的动物。快来试着画公鸡先生和鸭子小姐吧。



你好·小企鹅

你好！你好！小企鹅，
请你快快告诉我，
穿着一身黑礼服，
排着队伍做什么？
噢噢噢噢，小朋友，
听我对你把话说，

欢迎中国考察队，
到咱南极来做客。
谢谢，谢谢，小企鹅，
我们一同来庆贺，
中国建起长城站，
我们跳舞又唱歌。



只要找来一只白色饮料瓶，你就可以把它变成一只可爱的小企鹅啦！快来试一试吧！



准备材料：



酸奶瓶 剪刀




黑色彩纸



红色卡纸 黑色卡纸

步骤：




① 撕掉酸奶或果奶瓶子的包装纸，露出白色的瓶身。




② 用黑色的彩纸封住瓶口。



③ 将红色和黑色的卡纸，用剪刀分别剪出前额、眼睛、嘴巴、脚掌和翅膀。



④ 将剪下的前额、眼睛、嘴巴、脚掌和翅膀贴在相应的位置。



⑤ 一只可爱的小企鹅制作完成啦！是不是很简单？多做几只放在爸爸的书桌上吧。