

2~3岁



李秀英儿童潜能开发中心研发

创意 启智数学

激发潜能 拓展思维 培养分类·比较·计数·观察·空间知觉能力

吉林出版集团 JILIN PUBLISHING GROUP


吉林美术出版社 | 全国百佳图书出版单位



2~3岁

创意 启智数学





图书在版编目(CIP)数据

创意启智数学.2~3岁 / 李秀英编著. -- 长春 :
吉林美术出版社, 2011.1
ISBN 978-7-5386-5150-8
I. ①创… II. ①李… III. ①数学课—学前教育—
教学参考资料 IV. ①G613.4
中国版本图书馆 CIP 数据核字(2011)第 004187 号

创意启智数学 2~3岁

主 编 李秀英
编 者 艾嘉 美美 阳光
出 版 人 石志刚
策 划 吴小丫
责任编辑 吴振波
责任校对 薛晓丽
设计制作  中国文化工作室
开 本 889×1194mm 1/16
字 数 80 千字
印 张 4
版 次 2011 年 2 月第 1 版
印 次 2011 年 2 月第 1 次印刷


出 版 吉林出版集团
吉林美术出版社
发 行 吉林美术出版社少儿图书发行部
地 址 长春市人民大街 4646 号
邮 编 130021
电 话 0431-84722081/0431-81153896
网 址 www.datangtushu.net
印 刷 长春第二新华印刷有限责任公司

ISBN 978-7-5386-5150-8 定价: 15.80 元

目录

- | | |
|-----------|-----------|
| 04 美丽的花儿 | 19 音乐会 |
| 05 小黄鸡 | 20 吃冰淇淋 |
| 06 分一分 | 21 小丑玩球 |
| 07 找尾巴 | 22 去游泳 |
| 08 吃点心 | 23 蓝蓝的天空 |
| 09 小熊兄弟 | 24 哪些是蓝色的 |
| 10 住高楼 | 25 变帆船 |
| 11 爬山 | 26 停车场 |
| 12 谁在最前面 | 27 绕圈圈 |
| 13 画波浪线 | 28 比个子 |
| 14 哪个最短 | 29 三个好朋友 |
| 15 谁的尾巴长 | 30 一样高 |
| 16 画折线 | 31 找圆形 |
| 17 足球哪儿去了 | 32 找方形 |
| 18 坐汽车 | 33 找三角形 |





34 到图形宝宝家做客

35 玩跳绳

36 画圆点

37 认识4

38 棒棒糖

39 小兔的菜园

40 比多少

41 晒太阳(一)

42 晒太阳(二)

43 水果店

44 吃午饭

45 一样多

46 排排队

47 它们是谁

48 弯弯的小路

49 小蜜蜂嗡嗡嗡

50 找不同

51 小鸟学本领

52 小手真能干

53 认识5

54 数字连连看

55 风车转转转

56 找糖果

57 各种各样的车

58 盖花被

59 哪个最薄

60 比轻重

61 称水果

62 找相同

63 涂一涂



2~3岁


创意 启智数学



目录

- | | |
|-----------|-----------|
| 04 美丽的花儿 | 19 音乐会 |
| 05 小黄鸡 | 20 吃冰淇淋 |
| 06 分一分 | 21 小丑玩球 |
| 07 找尾巴 | 22 去游泳 |
| 08 吃点心 | 23 蓝蓝的天空 |
| 09 小熊兄弟 | 24 哪些是蓝色的 |
| 10 住高楼 | 25 变帆船 |
| 11 爬山 | 26 停车场 |
| 12 谁在最前面 | 27 绕圈圈 |
| 13 画波浪线 | 28 比个子 |
| 14 哪个最短 | 29 三个好朋友 |
| 15 谁的尾巴长 | 30 一样高 |
| 16 画折线 | 31 找圆形 |
| 17 足球哪儿去了 | 32 找方形 |
| 18 坐汽车 | 33 找三角形 |





34 到图形宝宝家做客

35 玩跳绳

36 画圆点

37 认识4

38 棒棒糖

39 小兔的菜园

40 比多少

41 晒太阳(一)

42 晒太阳(二)

43 水果店

44 吃午饭

45 一样多

46 排排队

47 它们是谁

48 弯弯的小路

49 小蜜蜂嗡嗡嗡

50 找不同

51 小鸟学本领

52 小手真能干

53 认识5

54 数字连连看

55 风车转转转

56 找糖果

57 各种各样的车

58 盖花被

59 哪个最薄

60 比轻重

61 称水果

62 找相同

63 涂一涂







美丽的花儿

引导孩子按要求涂色，巩固对红、绿、黄三种颜色的认识。

春天到，花儿开，五颜六色真可爱。请你把下面两朵花儿一朵涂上红色，一朵涂上黄色，再把叶子涂上绿色。






小黄鸡

引导孩子先辨别各种颜色的小点，再尝试将黄点所在的格子涂成黄色，体验涂色成功后的喜悦。

请把有黄点的格子涂上黄色，涂完后，说一说你看到了什么？

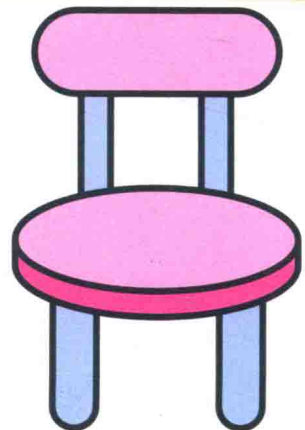
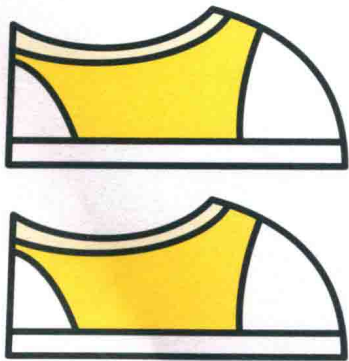





分一分

在生活中,家长可引导孩子将相同颜色的物品归放在一起,在巩固认识颜色的基础上,尝试按颜色分类。

看看下面的物品是什么颜色的?把颜色相同的物品用线连起来。









找尾巴

家长在日常生活中可以联系身边的事物，增强孩子的感性认识。

咦，左图中的动物怎么把自己的尾巴弄丢了？请你从右图中分别找到它们的尾巴并连线。





吃点心

引导孩子认真观察画面,通过比较,指出并完整表述“披萨最大,蛋糕最小”。家长要帮助孩子理解三种食物之间的大小关系,从而进一步理解大小的相对性。

吃点心了,看看都有哪些点心? 哪块点心最大,哪块点心最小?






小熊兄弟

引导孩子认真观察画面，通过比较，指出哪只熊大，并把它圈出来。家长可利用家中实物，帮助孩子理解大小的相对性。

熊哥哥长得大，熊弟弟长得小。请你猜一猜，哪个是熊哥哥？把它圈出来吧。






住高楼

引导孩子认真观察画面中小动物所处的位置,启发孩子指出并完整表述“小猫住在最上面,小狗住在最下面”。在此基础上,家长再引导孩子理解“中间”的含义。

小动物们都住进了楼房,看一看,谁住在最上面,谁住在最下面,谁住在中间呢?






爬山

引导孩子认真观察画面，通过逐一比较，指出并完整表述“小猴爬得最高，小猪爬得最低”。家长可带孩子去爬爬山，鼓励孩子爬上最高峰，培养孩子的坚强意志。

小动物们去爬山，看看谁爬得最高，谁爬得最低？请你给爬得最高的小动物送上一朵小红花吧。





谁在最前面

引导孩子先确定前方，家长可提醒孩子以终点线为前方，再让孩子指一指，说一说每组图中谁在最前面，最后按要求涂色。在生活中，家长也可以和孩子玩玩跑步比赛的游戏，感知前后。

运动会上，小动物们都想得冠军。请你看一看下列每组图中，哪个小动物在最前面，请把它下面的三角旗涂成红色。

