

幼儿园思维和艺术训练课程


拼拼 学学

玩玩

几何图形 与 多元智能开发

教学活动设计参考

主编 李德湘



SPM 南方出版传媒

全国百佳图书出版单位 广东教育出版社


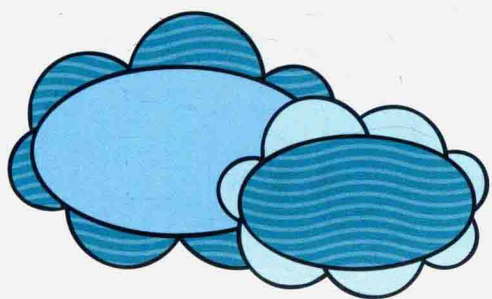
幼儿园思维和艺术训练课程

拼拼、玩玩、学学

新编几何图形 多元智能开发

与

主编 李德湘



SPM 南方出版传媒

全国优秀出版社 全国百佳图书出版单位 广东教育出版社

· 广州 ·

图书在版编目 (CIP) 数据

几何图形与多元智能开发. 教学活动设计参考. 全一册/李德湘主编.
—广州: 广东教育出版社, 2016. 2
ISBN 978 - 7 - 5548 - 0572 - 5

I. ①几… II. ①李… III. ①数学课—学前教育—教学参考资料
IV. ①G613. 4

中国版本图书馆 CIP 数据核字 (2015) 第 029088 号

责任编辑: 卢颖璇
责任技编: 杨启承
封面设计: 陈宇丹

广东教育出版社出版发行
(广州市环市东路 472 号 12 - 15 楼)
邮政编码: 510075

网址: <http://www.gjs.cn>

广东新华发行集团股份有限公司经销
东莞市翔盈印务有限公司印刷
(东莞市东城区莞龙路柏洲边路段)

889 毫米 × 1194 毫米 16 开本 5 印张 83 000 字

2016 年 2 月第 1 版 2016 年 2 月第 1 次印刷

ISBN 978 - 7 - 5548 - 0572 - 5

定价: 32.00 元

质量监督电话: 020 - 87613102 邮箱: gjs-quality@gdpg.com.cn

购书咨询电话: 020 - 87614453

主编简介

李德湘

中学高级教师，汕头市中山幼儿园原园长、汕头市幼儿教研会原会长，从事幼儿教育五十多年，对幼儿教育不断探索、研究、改革、创新，取得了丰硕的成果，荣获“全国幼教先进工作者”、省“特级教师”、市“劳动模范”等称号。在报刊发表过五十多篇文章，出版过语言、数学、美术等教材十多册及录像、录音带等。所编教材、录像、录音带在国内广为流传、应用。

曾接受教育部的邀请，参加全国统编教材审稿工作，在省、市介绍教学经验和讲学几百次，辅导多所幼儿园进行科研、教研工作，受到教育界的广泛认可和好评。

编委成员

陈筱苹： 中山幼儿园副园长、汕头市幼儿教研会会长、广东省特级教师

黄怡珊： 中山幼儿园副园长、南粤优秀教师

陈英槐： 汇翠幼儿园园长、汕头市优秀教师

朱妙玲： 汇翠幼儿园副园长、汕头市金平区幼教先进工作者

马 薇： 汇翠幼儿园教研主任、汕头市金平区幼教先进教师

陈琦琳： 中山幼儿园高级教师，全国摄影书画大赛铜奖获得者

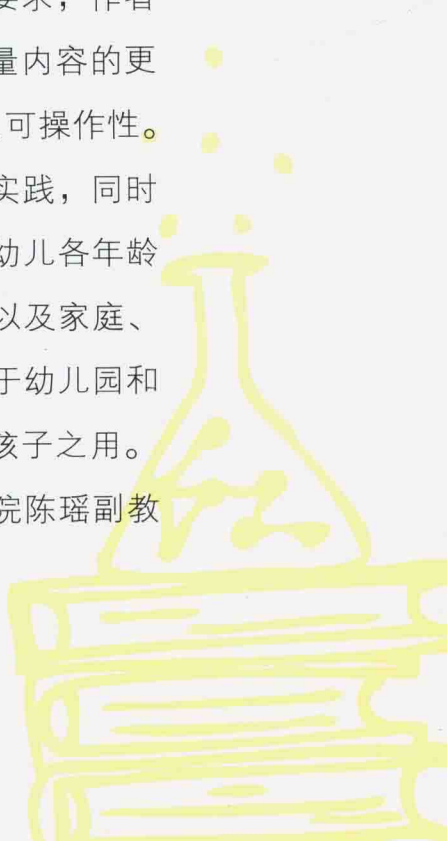



编者的话

幼童时期，是一个人智力发展最迅速的阶段，是开发智能的关键时期。将几何图形的形状特点，巧妙地与生活中的事物相结合，并有机整合数学、语言、绘画、游戏、环境等方面内容的学习，加深幼儿对几何图形的认识和兴趣，在拼拼、玩玩中更好地发展幼儿的观察能力、逻辑思维能力、发散思维能力、想象能力、动手能力、语言表达能力、绘画能力。这套新编《几何图形与多元智能开发》，是在1984年广东人民出版社出版的、由李德湘主编的《幼儿趣味拼图》一书的基础上改编而成的。时代的进步，对幼儿教育提出了更高的要求，作者与时俱进，大胆创新，对该书进行了大量内容的更新和完善，使该书更富有教育性、趣味性、可操作性。

书中的内容，来自作者多年的教育实践，同时吸收广大教师的建议和经验，充分考虑幼儿各年龄段的学习特点和心理发展水平、喜好，以及家庭、园所、小学的需要而编写，因此既可用于幼儿园和小学低年级教学，又可供家长在家辅导孩子之用。

编书的过程中得到汕头职业技术学院陈瑶副教授的指导，在此表示衷心感谢！






目录

CONTENT

一	几何图形与绘画活动	1
二	几何图形与游戏活动	21
三	几何图形与语言活动	30
四	几何图形与数学活动	40
五	几何图形与美化环境	53
六	配套玩具	61



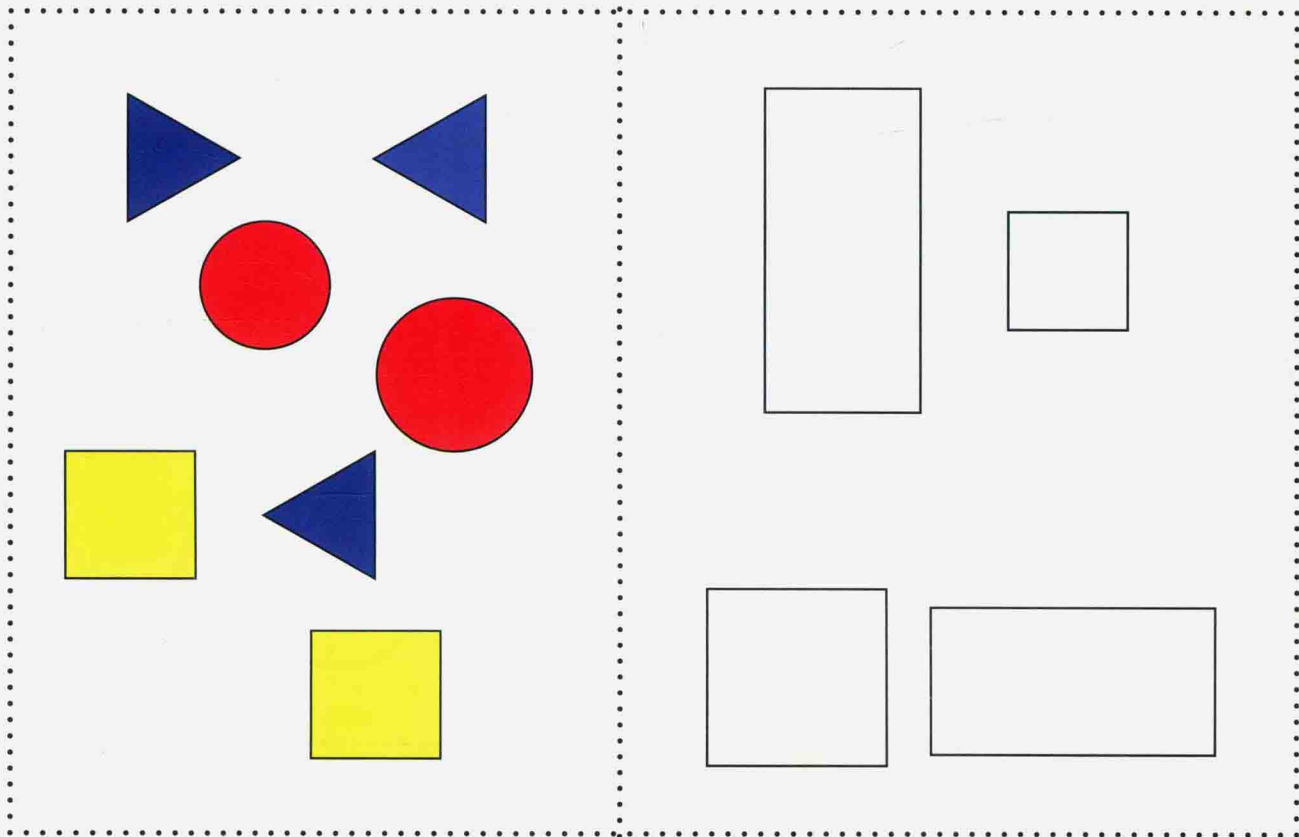
几何图形与绘画活动

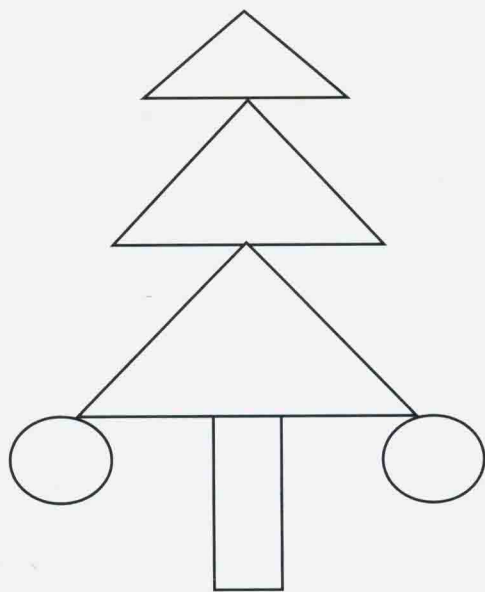

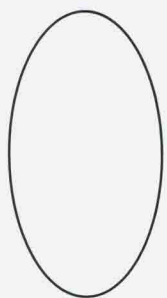
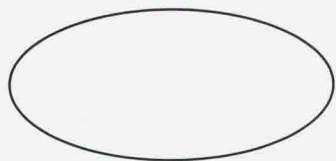
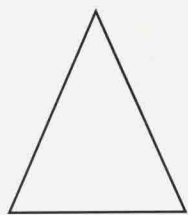
几何图形与绘画活动可以说是密不可分的。通过涂色的操作活动，让幼儿感知、辨认各种几何图形的形状；也可以某种几何图形为主体，激发幼儿联想、想象添画成各种人物、动物、景象等，或组成一幅主题画、装饰画，以巩固、加深对几何图形的认识，从而提高幼儿的绘画能力。

下面就介绍一些活动形式和相应的图例，供老师们参考。

(一) 玩玩涂涂


1. 相同的图形涂上相同的颜色



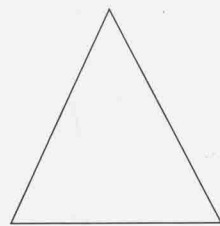
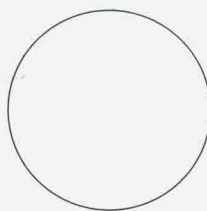


2. 不同的图形涂上不同的颜色

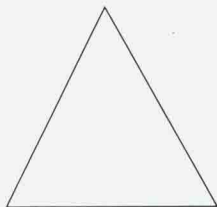

大圆和小圆分别涂上不同的颜色



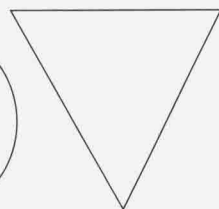


圆形和三角形涂上不同颜色



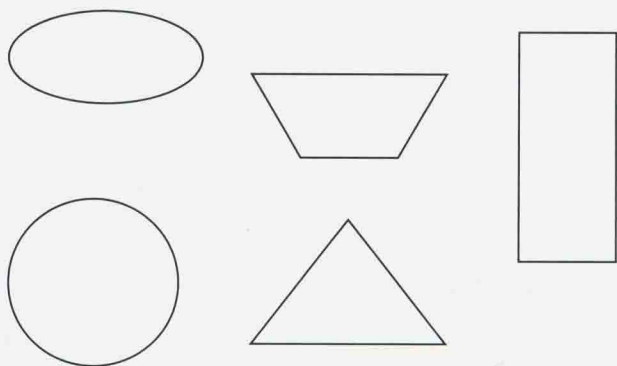
正方形和三角形涂上不同颜色




正方形、三角形、圆形各涂上不同颜色



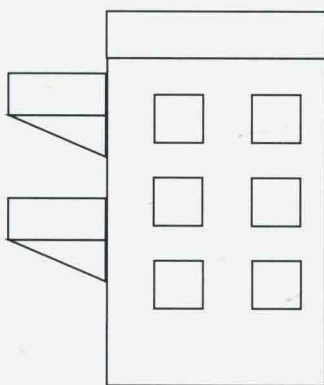
寻找不同的图形涂上不同的颜色



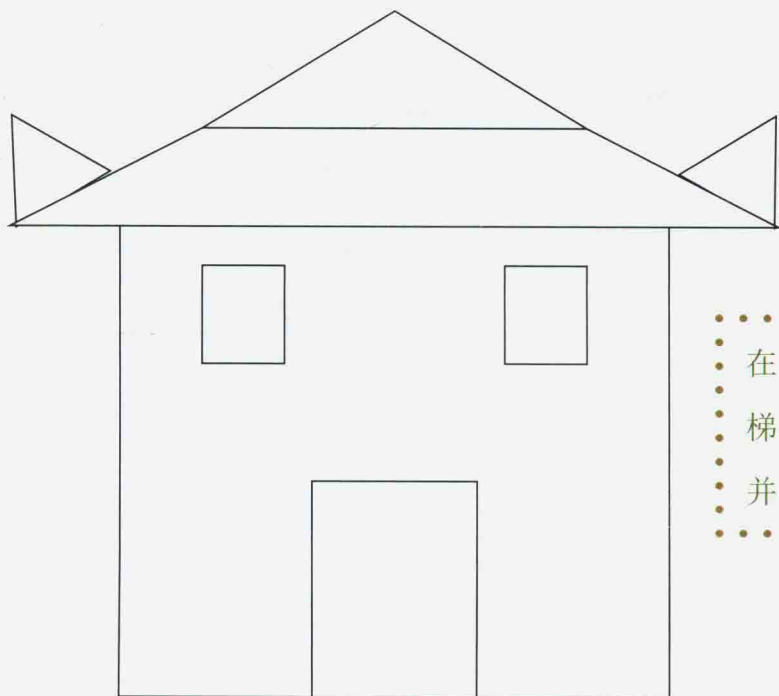
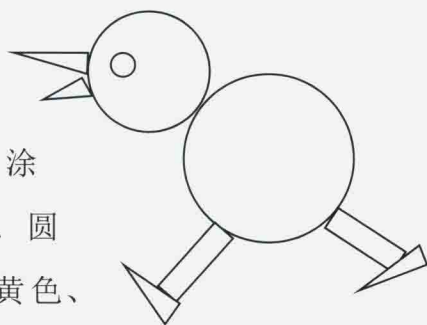
三角形涂上绿色、圆形涂上红色、长方形涂上黄色，看看结果怎样？



三角形涂上绿色、正方形涂上红色、长方形涂上黄色

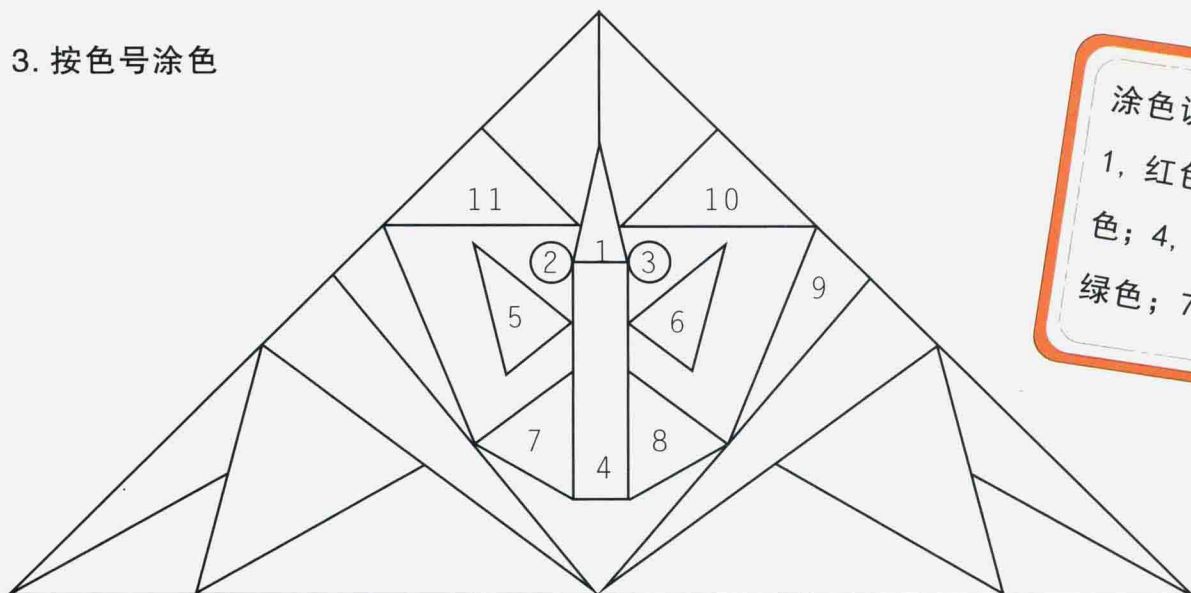


三角形涂上红色、圆形涂上黄色、长方形涂上绿色（添画上黑色眼睛），并说说这是什么小动物？



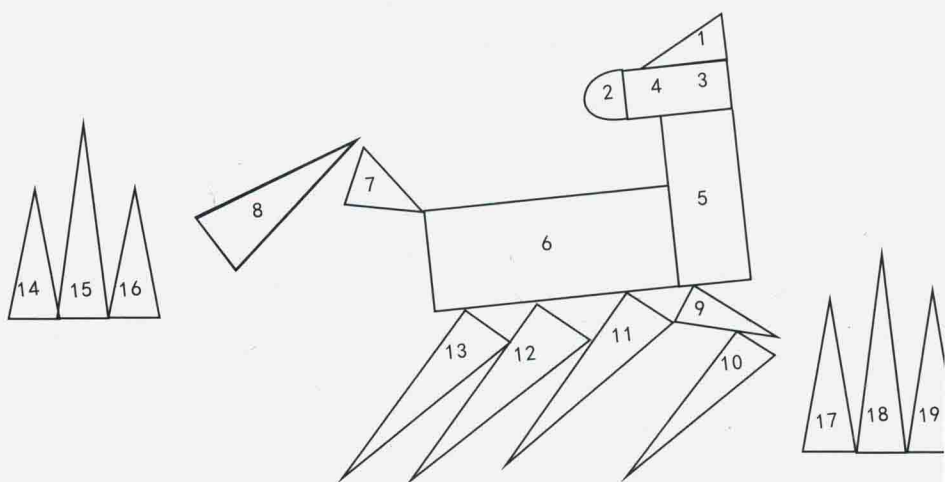
在小屋中寻找三角形、梯形、长方形、正方形，并涂上不同的颜色。

3. 按色号涂色

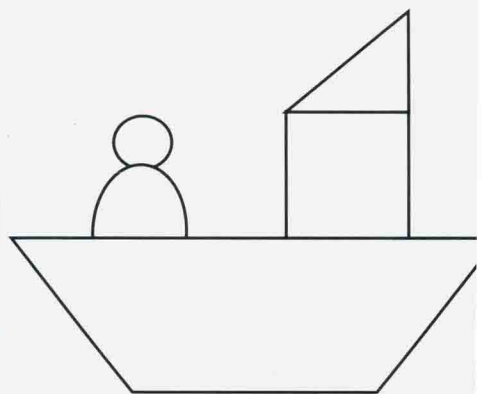
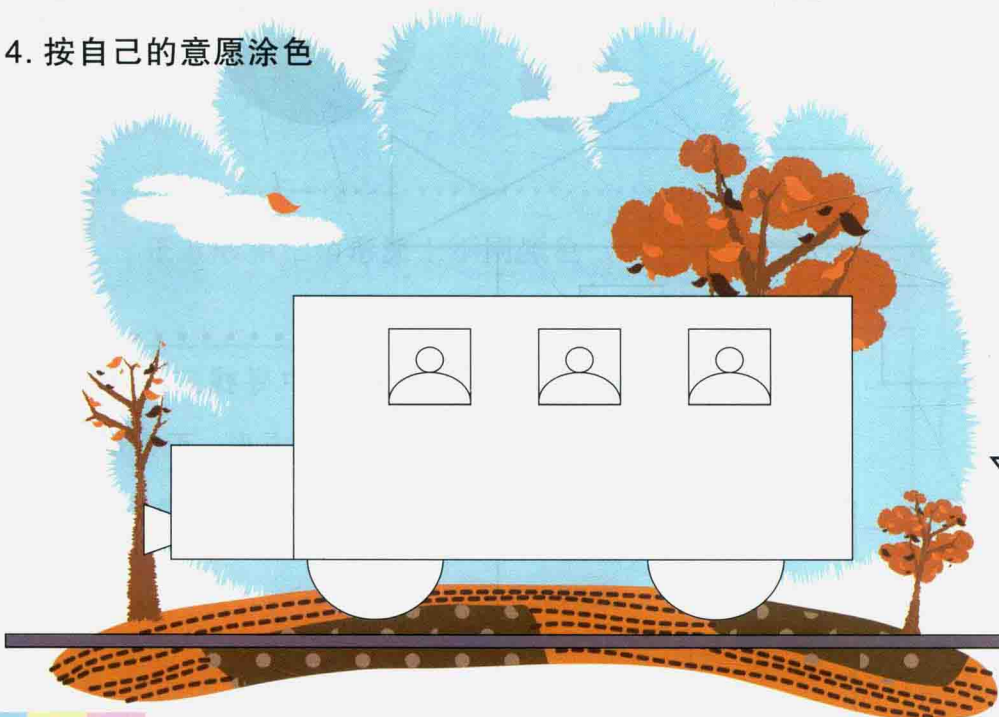


涂色说明：
 1, 红色；2、3, 黑色；
 4, 蓝色；5、6, 绿色；
 7、8, 红色

涂色说明：
 1、7、9, 棕色；2, 浅蓝色；
 3、5、11、12、13, 黄色；4, 黑色；
 6, 红色；8、10, 橙色；
 14-19, 绿色



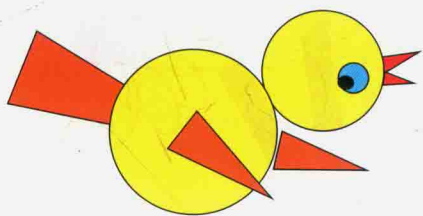

4. 按自己的意愿涂色



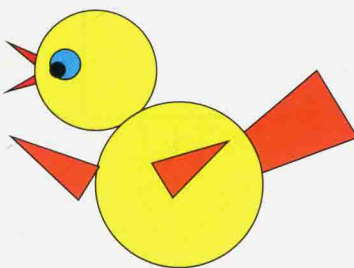
(二) 主题想象画

以圆形为主体

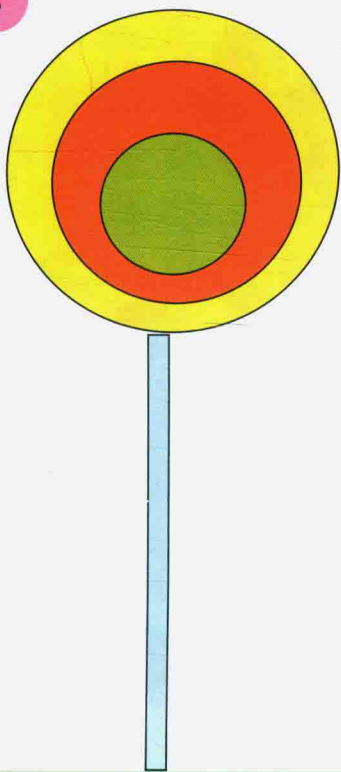
太阳



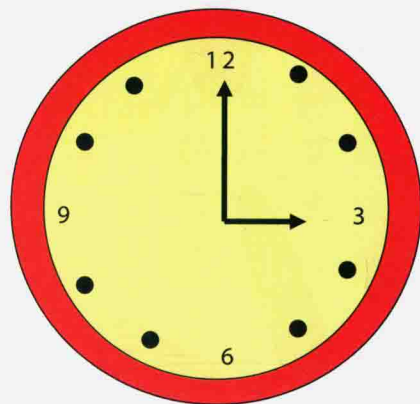
小鸟





棒棒糖




时钟





在花丛




鱼趣



以正方形为主体

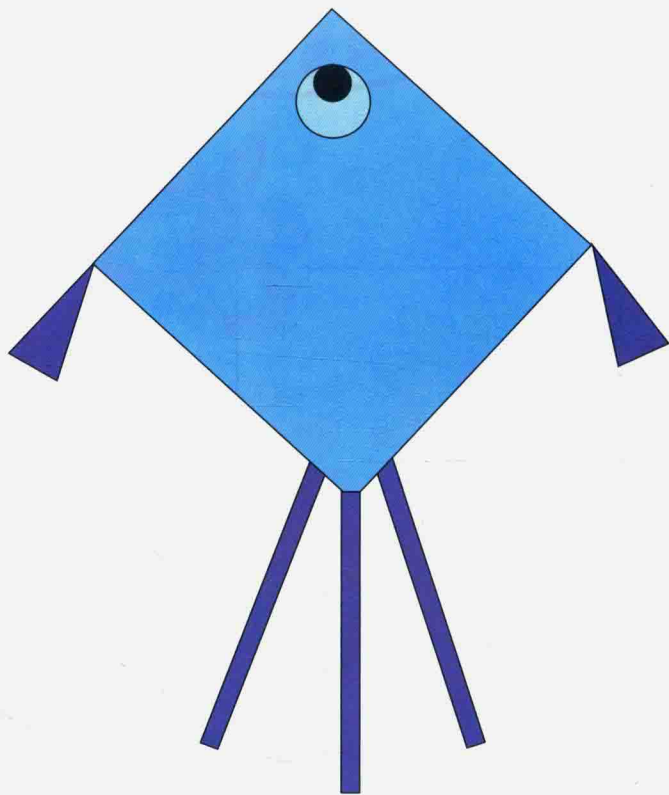
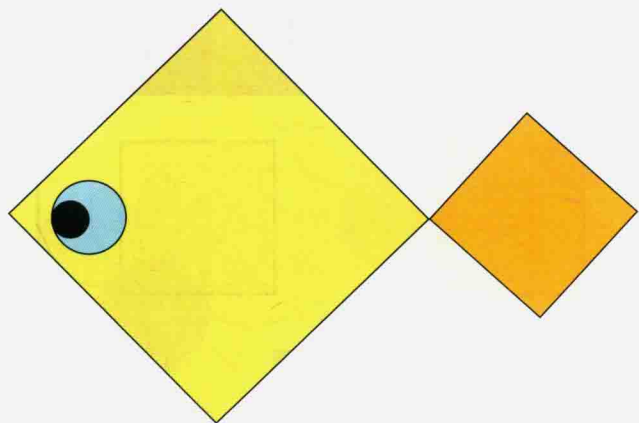


桌布







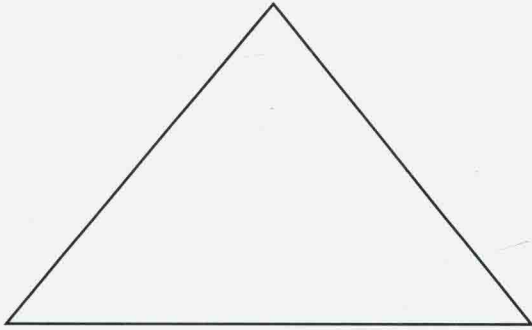
小鱼、风筝





手帕




以三角形为主体




稻草人与狐狸





小鱼游游



花儿与蝴蝶



林中鸟



以长方形为主体

