

第三册

民國
時期

物價
生活費
工資史料
匯編

K258.06

9

:3

民國珍稀史料文獻集萃

民國
時期

物價
生活費
工資史料匯編

第 3 冊

全國圖書館文獻縮微複製中心

資料室

PDG

- 一、本平報所發表之華北各地物價及指數，計有北京、天津、石門、濟南及太原五處，均為本行調查編製。
- 二、根據上述各該地之交易狀況，本行除編製公表指數外，并先就北京、天津及太原三處，編製暗盤指數；公表指數係利用各該地之公定價格，按定價格，按盤價格或口頭價格而編成，暗盤指數則採用各該地之實際市價。石門及濟南兩處，則僅有公表指數，暗盤指數現正在準備編製中。
- 三、本平報所發表之各該地物價及指數均限於民國 32 年之全部資料，民國 32 年以前者，除天津部份已刊行「天津物價年報」第一期發表外，其他者正在整理之中，一俟整理完畢，即可專刊發表。民國 32 年以後者，則於本年報第二期以後陸續發表，預計每年刊行一冊。
- 四、本平報中各地物價指數編製之起點年月及計算方法：

1. 北京批發物價指數	民國 28 年 5 月	簡單算術平均
2. 北京暗盤批發物價指數	31 年 1 月	簡單算術平均
3. 天津批發物價指數	2 年 1 月	簡單綜合平均
4. 天津暗盤批發物價指數	32 年 1 月	簡單綜合平均
5. 天津工人生活費指數	15 年 1 月	加權綜合平均
6. 天津暗盤工人生活費指數	32 年 1 月	加權綜合平均

天津批發物價指數及天津工人生活費指數，民國 21 年至 26 年係指開大學生經濟研究所編製，27 年起由天津支那問題研究所編製，均以民國 15 年為基期，自 31 年 7 月由本行編製，改以民國 25 年為基期計算。

7. 石門批發物價指數	29 年 1 月	加權算術平均
8. 濟南批發物價指數	30 年 1 月	加權算術平均
9. 太原批發物價指數	26 年 1 月	簡單算術平均
10. 太原暗盤批發物價指數	32 年 6 月	簡單算術平均

- 太原批發物價指數實際編製始於 32 年 6 月，所有以前者均為編製而成。
- 五、本平報中之各類資料，除各地表及指數，曾於本行所編製之各該地物價指數旬報，物價指數月報及中外經濟統計彙報逐期披露外，其他物價及暗盤指數尚僅在本行業務上之參攷，現雖刊登於本年報中，尚請切勿據以刊登於其他刊物中，即為引用而發表時，亦請事先徵求本行之同意。
- 六、本平報中之各地指數編製方法，除天津之例隨公表指數已詳見於「天津物價年報」中無需贅述，其他各地者，及天津暗盤物價指數編製方法，請參閱本年報內附錄中之說明。
- 七、本年報中所蒐集之非本行編製之統計資料，均於各表下註明其來源，以資證實。
- 八、本年報中之各地物價及指數，如物品名稱及單位有所變更，均於各表中註明。

華北物價年報 32年度

目 錄

1. 物價指數

(一) 國內外主要各都市物價指數比較表

國內外主要各都市物價指數比較圖

(二) 北京

公費指數

1. 北京批發物價指數

2. 類別指數

北京批發物價指數

北京批發物價指數

北京批發物價指數

北京貿易品指數

3. 項別指數

北京批發物價指數

北京批發物價指數

暗盤指數

1. 北京暗盤批發物價指數

2. 類別指數

北京批發物價指數

北京批發物價指數

3. 項別指數

北京批發物價指數

1

2

3

4

5

6-7

8-9

10-11

12-17

18

19-20

21-26

1. 天津批發物價指數圖
 2. 天津批發物價指數

a. 類別指數

天津批發物價指數	第一分類	(年別)	81
天津批發物價指數	第一分類	(月別)	27
天津批發物價指數	第一分類	(旬別)	28—29
天津批發物價指數	第二分類	(月別)	30
天津批發物價指數	第二分類	(旬別)	31—32

b. 項別指數

天津批發物價指數	(月別)	33—35
天津批發物價指數	(旬別)	36—43

3. 天津工人生活費指數圖

4. 天津工人生活費指數

a. 類別指數

天津工人生活費指數	(月別)	44
天津工人生活費指數	(旬別)	

b. 項別指數

天津工人生活費指數	(月別)	45—46
天津工人生活費指數	(旬別)	47—50

附錄指數

1. 天津暗盤批發物價指數圖

2. 天津批發物價指數

a. 類別指數

天津批發物價指數	第一分類	(月別)	53
天津批發物價指數	第一分類	(旬別)	54—55
天津批發物價指數	第二分類	(月別)	56
天津批發物價指數	第二分類	(旬別)	57—58

h. 類別指數

天津批發物價指數

天津批發物價指數

2. 天津工人生活費暗線指數圖

4. 天津工人生活費指數

a. 類別指數

天津工人生活費指數

b. 項別指數

天津工人生活費指數

天津工人生活費指數

(四) 本埠

1. 本埠批發物價指數圖

2. 類別指數

本埠批發物價指數 第一分期

3. 項別指數

本埠批發物價指數

附錄指數

1. 本埠暗線批發物價指數圖

2. 類別指數

本埠批發物價指數

3. 項別指數

本埠批發物價指數

(五) 行門

1. 行門批發物價指數圖

2. 類別指數

1. 行門批發物價指數圖

石門批發物價指數 (年別)
石門批發物價指數 (月別)

石門農民生產及消費品指數
3. 項別指數

石門批發物價指數 (月別)
石門批發物價指數 (旬別)

(六) 濟南
公表物價

1. 濟南批發物價指數
2. 類別指數

濟南批發物價指數 (年別)
濟南批發物價指數 (月別)

3. 項別指數
濟南批發物價指數 (月別)

II. 物價

(一) 北京
公表物價

1. 北京批發物價 (月平均)
2. 北京批發物價 (旬平均)

零售物價
1. 北京批發物價 (旬平均)

(二) 天津
公表物價

1. 天津批發物價 (月平均)
2. 天津批發物價 (旬平均)

3. 天津工、生活消費零售物價 (月平均)

92

93

104

94—95

96—108

106—107

104

105

108—119

121—124

125—140

141—156

157—164

165—191

192—194

國內外主要各都市物價指數比較表

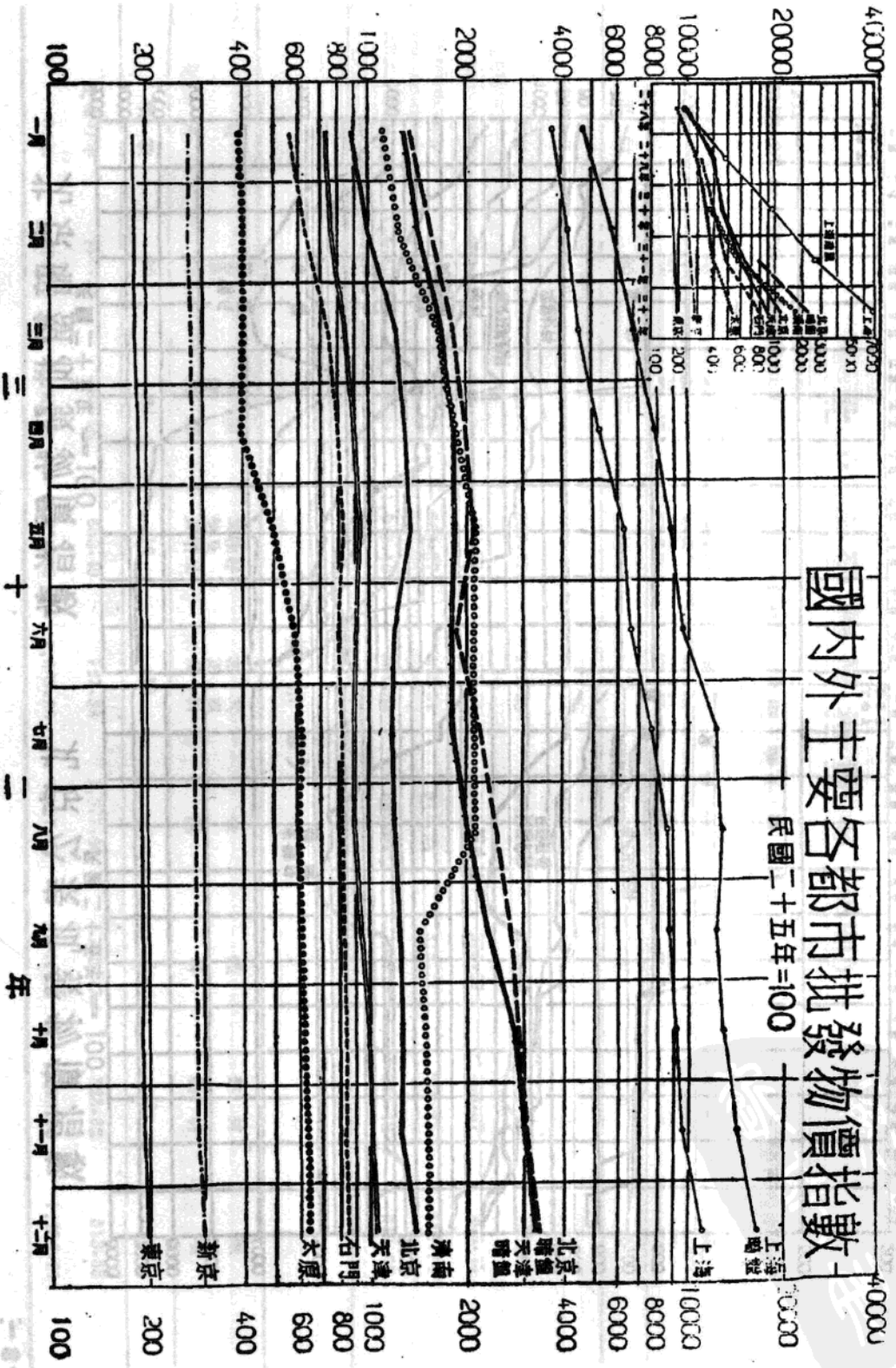
民國 25 年 = 100

年 月	北 京	石 門	天 津	濟 南	太 原	東 京	新 京	上 海
32年 1月	282.80	819.48	226.69		186.70	158.80	212.72	236.18
2	395.84	894.03	399.74		292.19	167.19	284.81	479.86
3	451.09	683.13	150.19		340.83	179.75	258.16	958.16
4	777.88		309.15		889.34			2,547.31
5	1,197.85		893.82		528.63	190.53	231.16	2,824.05
6	2,276.77		2,006.82		1,678.11			6,721.46
7								9,679.48
8	885.44	548.51	735.06		1,115.78	185.19	273.04	3,715.64
9	1,847.61		1,285.12		393.95			4,669.44
10	925.44	683.71	761.78		400.87	184.56	272.86	4,172.87
11	1,567.40		1,482.89		399.69	185.22	275.87	5,791.83
12	1,211.56	745.86	840.88		1,643.16			4,633.13
1	1,888.74		1,481.85		1,832.54	189.11	270.80	6,772.87
2	1,289.16	792.45	896.67		395.64	189.22	277.85	5,222.85
3	1,904.45		1,813.00		2,125.67			7,814.82
4	1,329.88	818.72	923.05		497.74	189.22	277.85	6,265.45
5	2,094.32		1,588.71		573.23	190.58	279.08	8,781.45
6	1,184.22	770.21	897.19		2,093.49			6,556.27
7	1,854.66		1,498.21		605.84	191.85	280.77	9,581.88
8	1,668.89	804.64	887.56		2,098.23			7,595.85
9	2,185.91		1,807.79		597.52	192.96	282.75	12,226.79
10	1,196.41	814.91	901.38		2,115.93			8,587.85
11	2,465.89		2,001.83		605.82	193.42	284.07	12,815.10
12	1,239.20	817.30	926.80		1,409.70			8,640.67
1	2,730.71		2,224.87		613.53	193.11	285.01	12,908.50
2	1,248.92	831.81	975.18		1,480.63			9,035.31
3	2,876.71		2,770.31		1,481.92	193.85	285.01	12,982.69
4	1,289.13	831.62	1,004.65		627.52	193.85	285.01	9,529.52
5	3,038.10		3,001.14		1,491.02			14,222.85
6	1,883.03	837.15	1,085.55		682.34	197.77	297.74	11,066.12
7	3,849.85		3,286.28					16,568.40

數字前有 * 者係借據指數，東京指數係正金銀行匯款，新京者屬滿洲中央銀行匯款，上海者係來自“上海物價月報”。

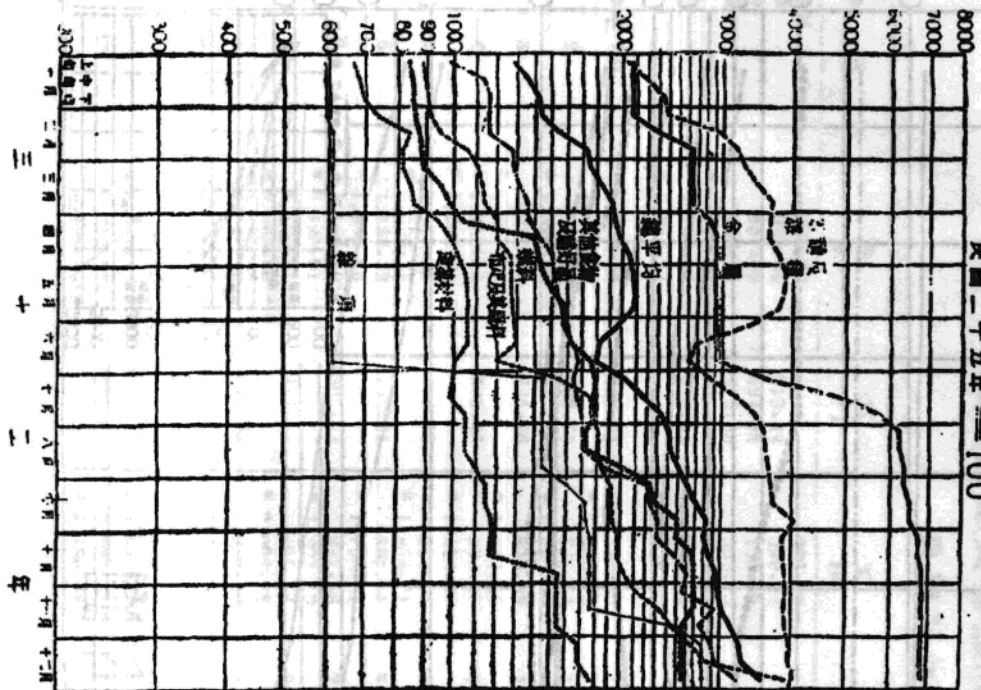
國內外主要各都市批發物價指數

民國二十五年=100



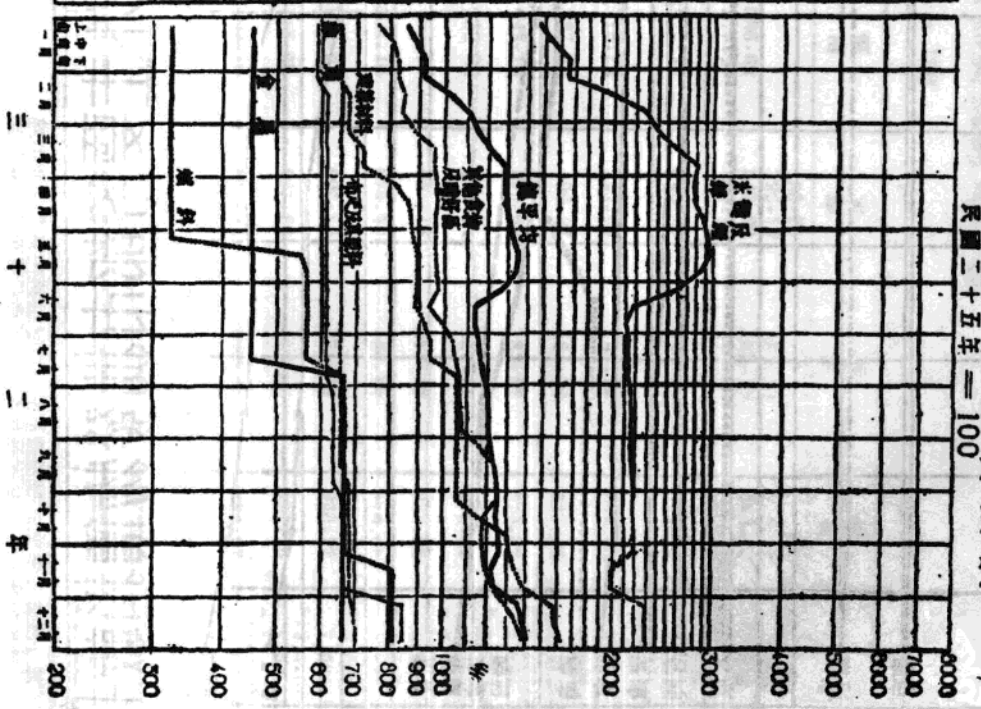
北京暗盤批發物價指數

民國二十五年 = 100



北京公表批發物價指數

民國二十五年 = 100



北京批發物價指數表(年別)

民國 25 年=100

(公 表 指 數)

簡單算術平均

類 別	總 平 均	米 糧 及 雜 糧	其 他 食 料 及 食 品	布 疋 及 其 原 料	金 屬	燃 料	建 材	雜 項
項 數	80	22	16	15	5	8	8	6
民國 23 年	232.89	215.48	209.89	214.71	457.45	187.48	236.25	255.15
29 年	325.74	416.66	387.17	441.85	648.18	250.85	344.95	408.12
30 年	471.09	452.84	414.12	585.85	762.87	276.37	363.67	408.15
31 年	633.13	771.51	566.37	668.51	913.33	316.71	519.81	513.74
32 年	1,197.85	2,253.21	1,043.16	661.54	547.01	454.70	988.13	643.68

(附 錄 指 數)

類 別	總 平 均	米 糧 及 雜 糧	其 他 食 料 及 食 品	布 疋 及 其 原 料	金 屬	燃 料	建 材	雜 項
項 數	80	22	16	15	5	8	8	6
民國 31 年	777.83	888.83	653.49	727.33	1,577.00	795.47	523.62	513.58
32 年	2,270.77	8,425.68	1,829.49	1,635.80	4,477.22	1,744.16	1,099.79	1,284.21

北京批發物價指數表(月別)

民國 25 年 = 100

(公 表 指 數)

簡單算術平均

項 別	項 數									
	80	92	16	15	5	8	8	6		
總平均	885.44	1,580.91	738.40	658.86	451.20	324.14	646.16	590.60		
米	595.44	1,304.69	810.92	683.56	451.20	324.14	661.75	607.43		
雜糧	1,211.56	2,504.25	932.26	658.56	454.20	524.14	704.43	616.81		
其他食品										
布疋及										
其原料										
金 屬										
燃 料										
建 材										
雜 項										
民國25年1月	885.44	1,580.91	738.40	658.86	451.20	324.14	646.16	590.60		
2	595.44	1,304.69	810.92	683.56	451.20	324.14	661.75	607.43		
3	1,211.56	2,504.25	932.26	658.56	454.20	524.14	704.43	616.81		
4	1,289.16	2,799.20	963.77	658.56	451.20	324.14	849.54	616.81		
5	1,339.83	2,907.46	983.03	658.56	454.20	449.75	837.49	616.81		
6	1,184.22	2,801.68	963.86	658.56	454.20	568.59	898.35	616.81		
7	1,166.83	2,130.00	1,046.52	658.56	527.92	655.05	983.37	616.81		
8	1,196.41	2,152.66	1,070.28	658.56	662.20	604.61	1,067.68	634.86		
9	1,229.20	2,113.70	1,203.68	661.87	662.20	604.61	1,067.68	634.86		
10	1,248.82	2,184.74	1,194.15	676.58	662.20	664.61	1,176.24	659.71		
11	1,239.13	2,055.68	1,194.15	676.58	662.20	765.86	1,346.79	659.71		
12	1,382.08	2,201.58	1,342.24	634.66	662.20	818.81	1,588.32	654.09		
平 均	1,197.85	2,253.21	1,043.16	661.51	547.01	454.70	988.13	643.68		

北京批發物價指數表(旬別)

民國 25 年=100

(公 表 指 數)

簡單算數平均

項 別	總平均	米糧及雜糧	其他貨物及食品	布疋及原料	金 屬	燃 料	建 材	雜 項
項 數	80	22	16	15	5	8	8	6
32年 1月上旬	854.13	1,463.19	761.64	653.56	451.20	324.14	646.16	590.50
中旬	886.02	1,546.89	806.78	653.56	454.20	324.14	646.16	590.50
下旬	918.44	1,650.62	834.21	653.56	454.20	324.14	646.16	590.50
2月上旬	918.64	1,650.62	835.20	653.56	454.20	324.14	646.15	590.50
中旬	1,023.22	1,992.94	846.12	653.56	454.20	324.14	673.98	616.81
下旬	1,103.99	2,288.36	839.67	653.56	454.20	324.14	673.98	616.81
3月上旬	1,140.93	2,389.67	832.78	653.56	454.20	324.14	673.98	616.81
中旬	1,209.05	2,564.26	956.61	653.56	454.20	324.14	718.92	616.81
下旬	1,278.21	2,813.59	955.24	653.56	454.20	324.14	718.92	616.81
4月上旬	1,273.31	2,755.27	963.14	653.56	454.20	324.14	815.12	616.81
中旬	1,284.07	2,777.07	967.26	653.56	454.20	324.14	862.03	616.81
下旬	1,309.27	2,865.51	960.91	653.56	454.20	324.14	871.52	616.81
5月上旬	1,329.07	2,983.35	963.23	653.56	454.20	324.14	877.85	616.81
中旬	1,375.05	2,949.51	961.08	653.56	454.20	324.14	891.74	616.81
下旬	1,395.70	2,845.68	965.76	653.56	454.20	324.14	892.27	616.81
6月 1旬	1,360.29	2,572.92	968.46	653.56	454.20	324.14	892.37	616.81
中旬	1,136.38	2,166.38	932.77	653.56	454.20	324.14	885.77	616.81
下旬	1,185.78	2,102.48	988.06	653.56	454.20	324.14	916.91	616.81

北京批發物價指數表(旬別)

民國 25 年 = 100

(公 表 指 數)

簡單算數平均

類 別	總 平 均	米 糧 及 糧	其 他 貨 物 及 貨 品	布 疋 及 其 原 料	金 屬	總 計	建 材	雜 項
項 數	80	22	16	15	5	8	8	6
7月 上旬	1,155.49	2,130.00	1,084.50	653.56	454.20	568.59	942.54	616.81
中旬	1,157.51	2,120.00	1,044.92	653.56	454.20	568.59	942.54	616.81
下旬	1,185.89	2,130.00	1,056.08	653.56	662.20	664.61	1,057.58	616.81
8月 上旬	1,195.45	2,152.66	1,065.53	653.56	662.20	664.61	1,057.58	634.86
中旬	1,136.04	2,152.66	1,063.46	653.56	662.20	664.61	1,057.58	634.86
下旬	1,197.62	2,152.66	1,076.25	653.56	662.20	664.61	1,057.58	634.86
9月 上旬	1,213.70	2,152.66	1,155.64	653.56	662.20	664.61	1,057.58	634.86
中旬	1,238.73	2,152.66	1,229.84	653.56	662.20	664.61	1,057.58	634.86
下旬	1,244.88	2,184.74	1,243.63	676.98	662.20	664.61	1,057.58	634.86
10月 上旬	1,246.08	2,184.74	1,244.41	676.98	662.20	664.61	1,057.58	634.86
中旬	1,244.36	2,184.74	1,176.88	676.98	662.20	664.61	1,166.72	634.86
下旬	1,254.56	2,184.74	1,164.16	676.98	662.20	664.61	1,292.90	634.86
11月 上旬	1,257.94	2,184.74	1,171.63	676.98	662.20	664.61	1,311.32	634.86
中旬	1,224.11	1,992.74	1,188.22	676.98	662.20	664.61	1,341.88	634.86
下旬	1,235.26	1,992.74	1,220.09	676.98	662.20	664.61	1,383.54	634.86
12月 上旬	1,368.30	2,291.58	1,283.96	689.02	662.20	664.61	1,571.99	634.86
中旬	1,382.08	2,291.58	1,346.83	697.35	662.20	664.61	1,576.71	634.86
下旬	1,394.86	2,291.58	1,386.50	697.35	662.20	664.61	1,618.02	634.86

