



黑龙江历史文化研究工程出版资助项目

夫余历史研究文献 —— 汇编 ——

刘信君◎主 编
于 波◎副主编

⑥



黑龙江人民出版社



黑龙江历史文化研究工程项目 (01YB1308)

夫余历史研究文献 —— 汇编 ——

刘信君◎主 编

于 波◎副主编

⑥



黑龙江人民出版社

夫余历史研究文献汇编

考 古 资 料

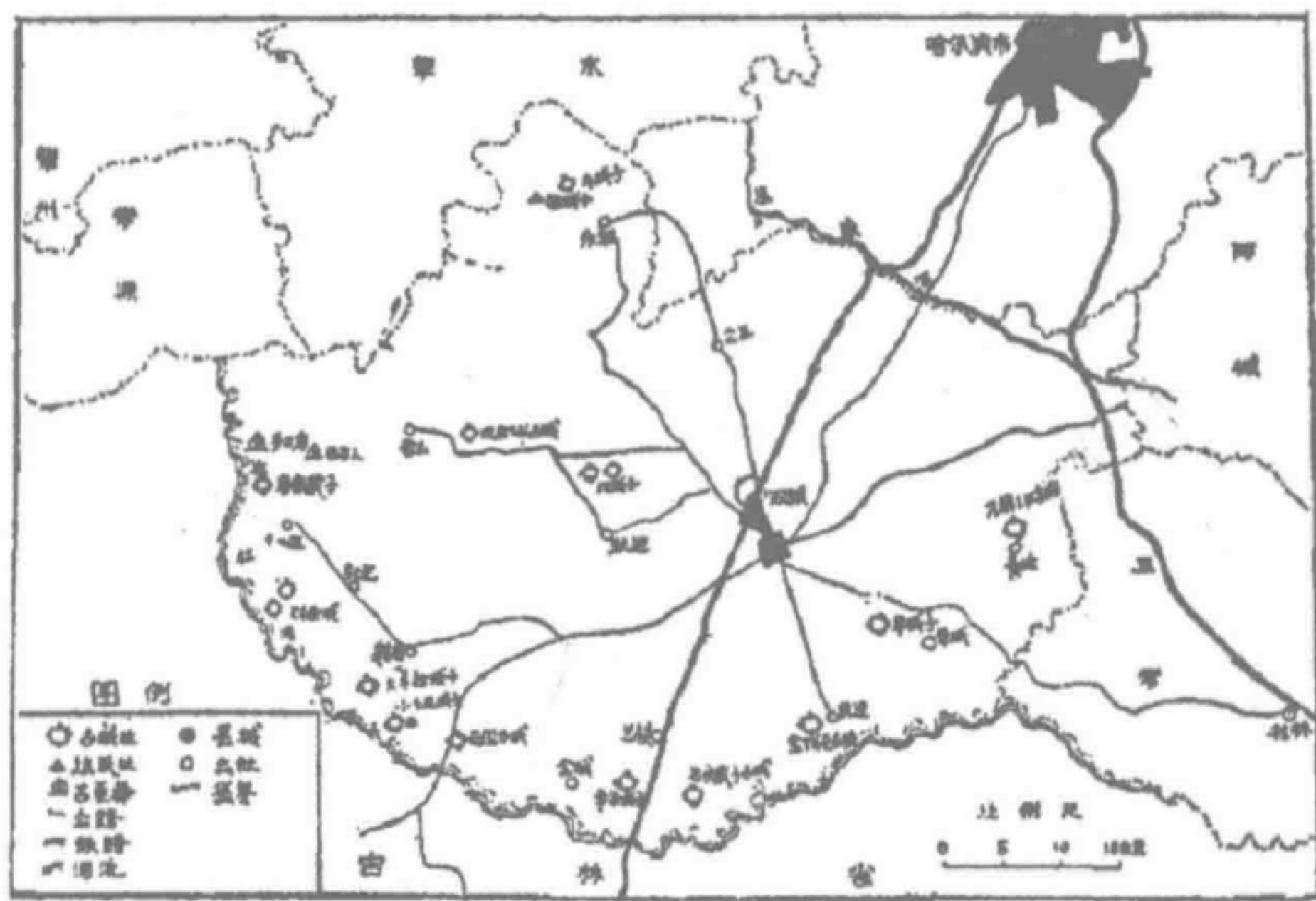
庆
华
文
化



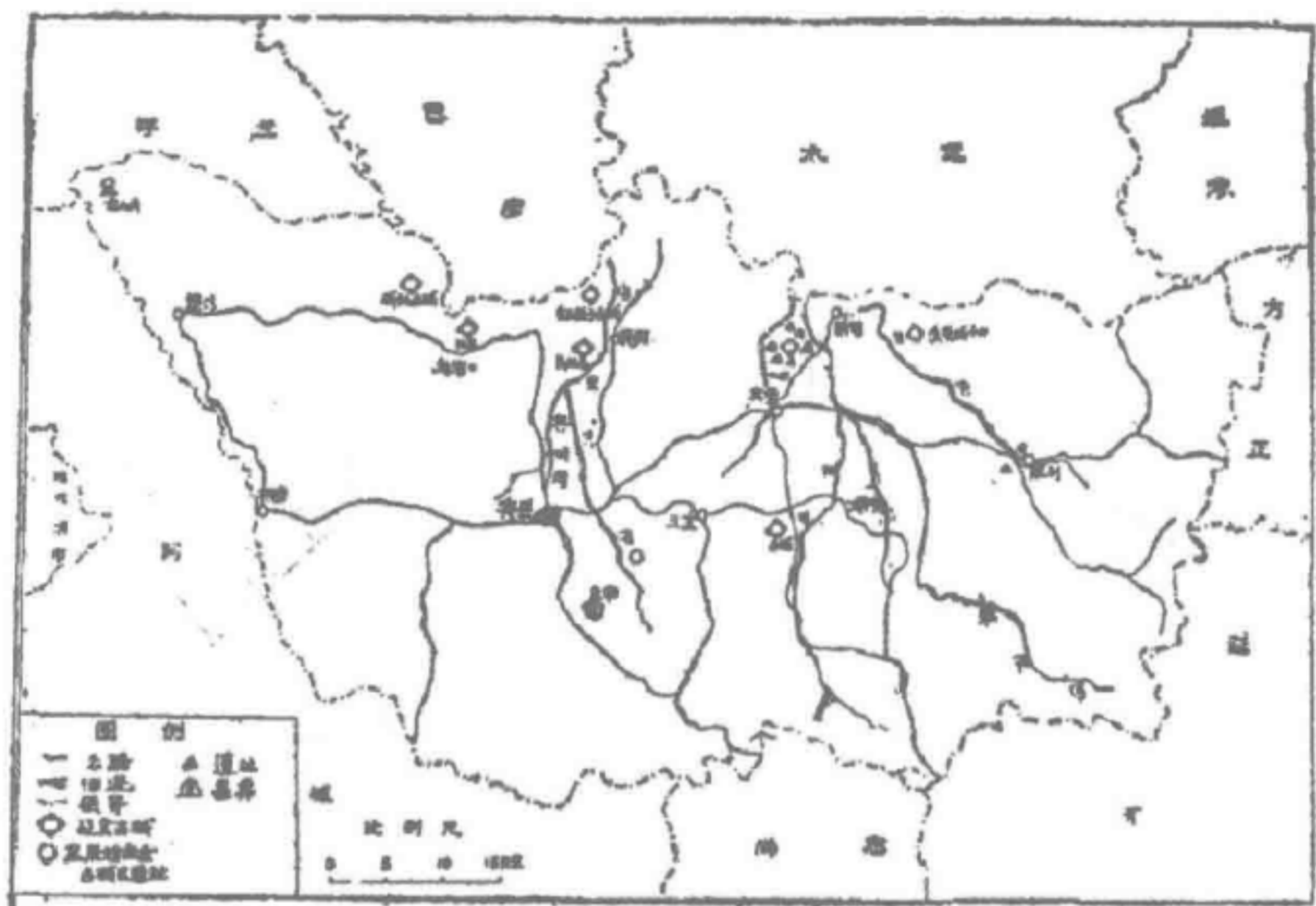
松花江地区一九八一年文物普查简报

松花江地区文物管理站

一九八一年四月至七月,黑龙江省松花江地区文物普查队先后对双城、宾县、五常三县境内的松花江、拉林河、洮淇河、枷板河沿岸的部分地区以及其他重点区域进行了古城址、堡寨址的考古调查(图一,图二),共发现金代古城十座,古堡寨三座(其中不包括复查到的),还有三座山城址因为路途遥远,季节限制没能前往勘查(即五常县八家子公社山城和沙河子公社磨盘山古城以及宾县三宝公社的黄大城子山古城),现将调查情况简述如下:



图一



图二

一、金代古城址

(一) 石家崴子古城

位于双城县兰陵公社新生大队(俗名石家崴子)南一华里处,拉林河右岸二阶台地的“鹅头”上(即河岸突出部位),南距拉林河主流四华里,与对岸的珠山隔岸相望。古城所处的位置,高出河漫滩11米,东墙和南墙已被过去拉林河涨水时冲毁,城垣已无痕迹可寻,仅在东、南两侧的断崖中有大量文化层堆积,厚度达八十公分左右;唯北墙和西墙还有断壁残垣可寻,北墙残长180米,西墙残长200米,依文化层分布的横向及纵向分析,可知此城周长应是1000米有余。城垣为夯土板筑,残存马面三个,西、北城垣外有护城河痕迹。据老乡讲:古城原仅有一门在北墙东段。古城内定白瓷、仿定瓷、布纹瓦、青砖、灰陶罐残片遍地皆是,俯拾可得。一九八〇年春耕时曾在古城东南出土一陶罐铜钱,其中有“崇宁重宝”等。

(二) 车家子古城

位于双城县兰陵公社靠山大队第二小队(俗名车家子)村西北20米处,拉林河右岸二阶台地上。南距拉林河铁路大桥四华里,东距石家崴子古城十华里。古城东西长220米,南北宽150米,有马面5个,角楼4个,一门开



在北墙中段。城墙残高 1.5 米,为夯土筑成,护城河遗迹犹存。城中极为平坦,出土文物甚少,仅少量布纹瓦残片及仿定瓷片。据农民讲:一九七八年在东墙下修场院时出土过车穿钏、铜锅、铜钱等。

(三)花园古城

位于双城县西南六十七华里处,拉林河右岸二阶台地上,南濒拉林河,北距花园大队二华里,西距小半拉城子四华里,西北距大半拉城子十四华里。古城南垣已被拉林河侵吞,东墙残长 56 米,西墙残长 60 米,唯北墙较完整,全长 150 米。根据北墙推断,此城周长不超过 1 000 米,城垣残高 0.5 ~ 0.8 米。城垣下有护城河。城内平坦,出土文物甚少,仅见布纹瓦残片。城垣残存马面 3 个,断层中可见城垣的夯层。在古城西南城垣下采集到一枚铜钱“熙宁重宝”,城门在北墙中段。一九八〇年社员在南部断崖中曾捡到一个完整的粗瓷砂圈大碗,直径为 30 公分。

(四)唐家崴子古城

位于双城县十一区公社长胜大队,唐家崴子村西北二百米处,拉林河右岸二阶台地上。因拉林河水的多年冲刷,每年都有大量的土方坍塌,致使城址大部沉入河底。城墙残长 190 米、高 1.7 米,呈不规则形,城址地面有布纹瓦、灰陶罐残片,一九七七年曾在城内出土过铁制马蹬和大刀。

(五)元宝古城

元宝城位于双城县公正公社民旺大队元宝屯(正蓝旗二屯)西南 200 米处。古城南北两墙高,东、西城墙从侧面观察,很像“元宝状”,故俗称“元宝城”。南墙长 303 米,北墙长 380 米,东西为 380 米,呈梯形。东墙的全部和北墙的东段已被人工取土全部破坏,现仅存城垣基础。南墙、西墙残高 1.4 米,城墙为夯土筑成,西墙有城门一,马面二个。

古城内遍布仿定瓷、灰陶缸、布纹瓦残片,一九八一年五月二十一日民旺大队社员高双民等人在北墙下挖出青砖五块,并出土唐—北宋铜钱一百余枚,主要有“开元通宝”“崇宁重宝”“熙宁元宝”等。

(六)永胜古城

位于永胜公社永胜大队村北,松花江右岸二阶台地上。每边长 340 米,周长 1 360 米,呈正方形,城垣破坏严重,城门、角楼、马面已无法辨认,只是墙甚尚存。城中出土有仿定瓷残片,定白瓷片,布纹瓦残片。

一九七二年社员汪世学等人在城西 300 米处挖出 4 件大小不等的六铤


铜釜,一九七〇年曾出土铁印一枚,印文不详,卖给供销社了。

(七) 万斛古城

位于双城县青岭公社万斛大队村东偏北方向 500 米处。城东 200 米处有一天然水沟,发源于周家公社境内的“运粮河”。自北向南流至城东南,折而西南直至单城公社注入拉林河。古城方向北偏东 5° ,南北宽 300 米,东西长 320 米,周长 1 240 米。共有马面 8 个,城门 1 个,角楼 4 个(图三)。城垣为夯土板筑。城中散布有布纹瓦、青砖、灰陶片、仿定瓷片等。



图三



图四

该古城是《双城县志》《吉林通志》均没有记载过的古城,为此次普查的首次发现。古城南侧有一条古道,上通阿城,下通拉林河,现仍可辨认。

(八) 杏山古城

位于双城县杏山公社双合大队东北 1 000 米处。每边长 320 米,周民 1 280 米,呈正方形,城门一。由于城垣破坏严重,其他建制已无法辨认。古城东侧 50 米处有一条水沟,为东北——西南走向,俗呼为兀术运粮河。城内西南凸起,似有建筑址,地面采集有布纹瓦、定白瓷片和“元丰通宝”一枚等。

(九) 跃进古城

位于双城县跃进公社良种大队(双城子屯),村西北处。这是两个周长均为 1030 米的古城,呈正方形,两城建制已不好辨认。二城内皆平坦,城内有少量布纹瓦和仿定瓷残片。

(十) 仁和古城

位于宾县新甸公社仁和大队、枷板河左岸城子屯北 1 500 米处。北距松



花江五华里。古城方向北偏东 5° 。东西长360米,南北宽250米,周长1220米。有马面、瓮门(图四)。城垣残高2~3米,护城河遗迹犹存,城正中有一大土丘高3米,与城垣平。上面有大量的布纹瓦、瓦当、瓦头、青砖、定白瓷片等,城垣为夯土板筑。

城址东北30米处,有一排列十分规正的宫殿址,东西150米,南北180米,略呈正方形,中间分三重正殿,中间最大,坐北朝南,两侧有配殿和回廊相连,布局整齐,结构严谨。遗址上面遍布各种瓷片、布瓦纹以及瓦当、瓦头。遗物十分丰富,是这次普查中所罕见。瓷片主要有钧瓷、龙泉瓷、龙纹影青瓷、龙纹定白瓷、玃定瓷等。并采集到“淳化元宝”一枚。

二、古堡寨遗址

(一)城子山堡寨

位于宾县新甸公社集贤屯东南1.5华里处,淘淇河右岸城子山顶端。海拔为150米。西濒淘淇河,隔河与吉利屯相望(又名朱万人屯),北距松花江七华里,城东是连绵逶迤的张广才岭西麓支脉。山下是松花江、淘淇河两河的冲积平原,淘淇河由南向北流经此山脚下折而东继而北,注入松花江。堡寨的城垣依山势修筑,为椭圆形,周长130米、高0.8米,为人工堆土筑成。无马面、城门,古城内共有十一个土坑,中间为一大坑,四周排列十个小坑,大坑直径4.5米,小坑直径为2.5米,均呈锅底状,坑与坑之间有土坝相通。遗址内没有采集到任何遗物。

城子山堡寨所处的地理位置十分险要,既可扼守,又可强攻,退可入山、进可顺淘淇河而下,直入松花江,应是古代征战中的重要隘口。

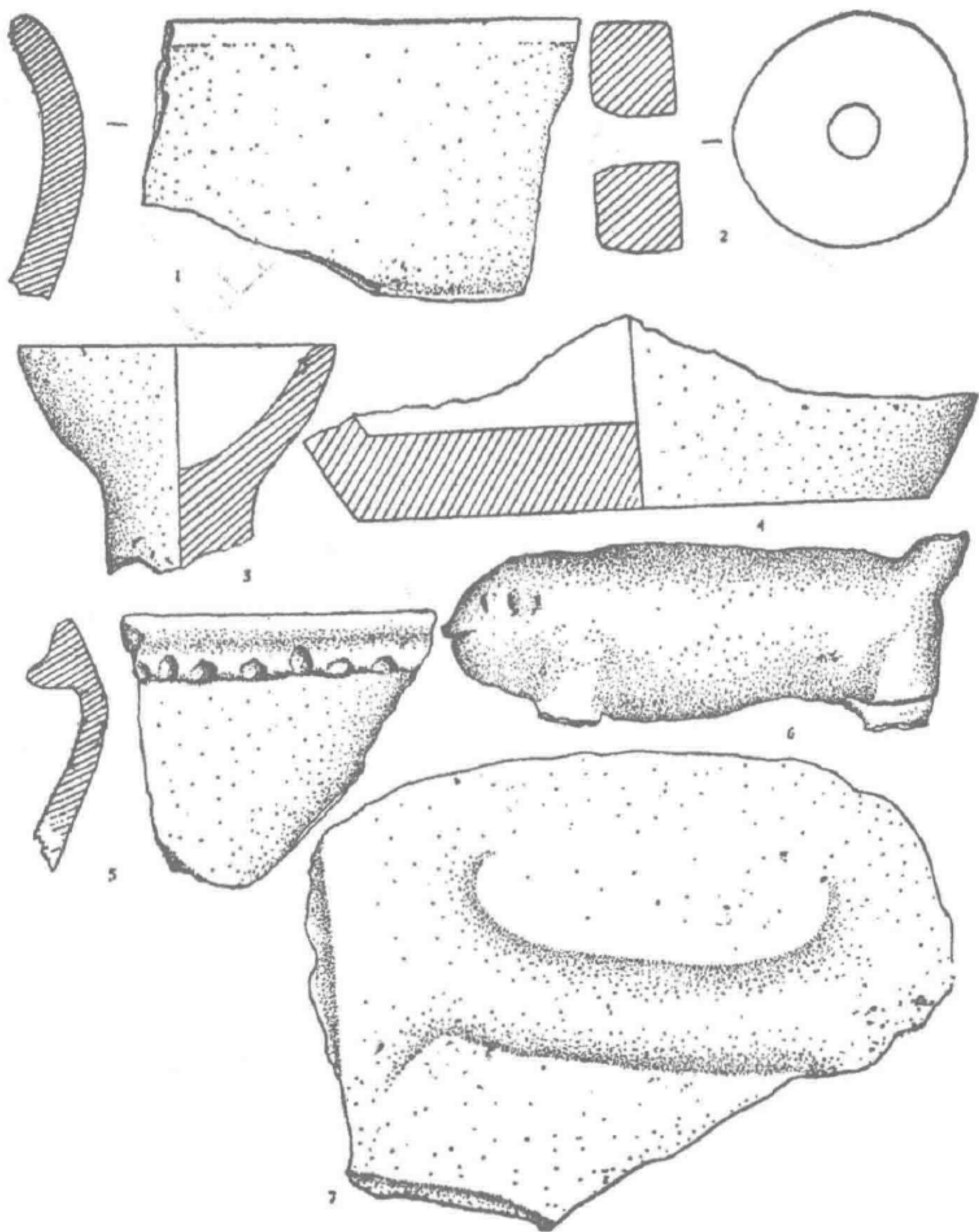
(二)城子沟堡寨

位于宾县三宝公社宝丰大队城子沟屯南30米处的城子沟山的山顶上。东与陀腰山相对,相距2000米,中间为大川,南接黄大城子山,约2500米,西临小溪河川地。堡寨的城墙依山势而修,周长120米,为椭圆形,高1.2米,无马面、城门。城门地势与新甸公社城子山堡寨完全相同,亦有十一个土坑,中间为大,其余分布周围。大坑直径4米,小坑直径2.5米,也为锅底形。遗址中无遗物可寻。据社员梁存润讲,在黄大城子山上亦有这样的古城,比这大三倍,俗呼为黄大城子山。

(三)庆华堡寨

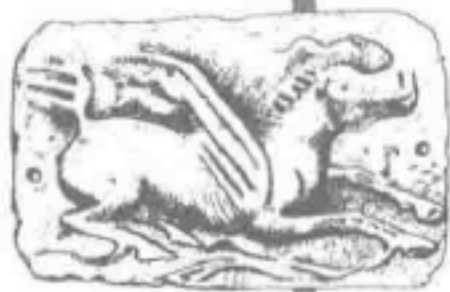
位于宾县新立公社庆华大队北100米处、丘陵地带的土岗上。东邻公

路,北距杨家屯1 000米,西距褚家屯1 000米。南距大山七华里。遗址东侧有一条山溪,绕经土岗南端又折而北去注入蜚克图河。



图五

堡寨的城垣为人工堆砌筑成,椭圆形,城垣高1.5米,周长650米,无马面,有城门三,均分别开正东南、东北、西北处,门宽7米,古城内地势北高南低,西南处有一大土丘,高出地面一米余,上面散落着十分密集的陶片,这些陶片可分夹砂陶和泥质陶二类,夹砂陶又有红褐和黑褐色两种。这种陶片



的特点是,胎质较厚,素面无纹,火候较低,质地疏松,不均匀,器型简单,多以直腹平底敞口罐为主,手制。泥质陶有红衣陶和磨光黑褐陶二种,红衣陶比较细腻,泥质胎,火候高,较坚硬。素面,陶器表面有一层鲜艳纯正的大红色,并有光泽。附着力很强。主要器型有豆、罐,罐以横桥状耳居多,手制。磨光黑陶大致与红衣陶相同,所不同的是胎质较厚、麁砂,器表有擦痕,素面,器型单一,主要有敞口、鼓腹平底罐,并带有桥状耳,手制(图五)。另外,还采集陶塑、陶纺轮各一件。陶塑,已残,泥质陶,手制,火候较高,四条腿残半,吻部、尾部也残破,残长9厘米,从现存的形状分析,好像猪的形象,其腿若前奔状,嘴部突出,脖子扁而短,可能是由野生向家畜过渡的形状(图五,6)。纺轮为夹砂,手制,火候不高,直径4厘米、厚1.5厘米,圆饼形状,中间有孔(图五,2)。

三、问题的探讨

1. 关于金代句孤孛堇寨和达河寨的新证。句孤孛堇寨和达河寨是当年宋徽宗宣和年间,许亢宗奉使来金上京朝贺所经第三十六、三十七程之驿站。后经清末学者曹廷杰考证:金之句孤孛堇寨即花儿园古城(今之双城县花园),达河寨即双城子古城(今五常县红旗公社东,西城子)。《大金国志》中记载,许亢宗来金使团“第三十五程自宾州四十里至和里间寨,三十六程自和里间寨七十里渡拉林河,又五里至句孤孛堇寨。三十七程自句孤孛堇寨七十里至达河寨。”又据《松漠纪闻》《三朝北盟汇编》载:“上京距句孤孛堇寨为百四十里”。如按曹氏考证的说法,结果是里数相差太大,前后站之间里数无法核对,现在花园古城距金上京(阿城县南四华里白城)不是一百四十里,而是近三百里。根据考古调查,我们认为现今双城境内的石家崴子古城当是金之句孤孛堇寨,双城县青岭公社万斛古城即金之达河寨故址。其理由如下:

其一,石家崴子城南距拉林河四里许,北去阿城县白城(金上京故址)一百四十里。这与文献记载正合。其二,从石家崴子古城至万斛古城恰是七十里,与文献载“三十七程七十里至达河寨”相符。其三,从文献记载中可知,宾州句孤孛堇寨为一百二十里,而石家崴子古城距今天吉林省境内的红石垒村(即宾州)恰是一百二十里。其四,从今天的红石垒(即古宾州)出发,过拉林河经石家崴子古城(句孤孛堇寨)去万斛古城(达河寨)再去阿城县(金上京城)恰是一条垂直交通大路。而从红石垒奔花园古城再奔双城古城,确

是一条“之”字形路线,绕行太大,况且中间又有不少沼泽水泊之地,交通极为不便,似以上述推测较为适宜。

2. 这次调查,原始社会遗址发现的很少,采集文物不多,仅在庆华寨堡采集到少量的陶片,这些陶片多素面,手制,陶质细腻,火候较高,有夹砂红褐陶、黑褐陶及泥质红衣陶、磨光黑褐陶,以罐类为多,从器形上看,部分陶器如侈口鼓腹罐(口沿下饰指甲状附加堆纹陶罐)和绥滨同仁遗址出土的同类型器相近。

(执笔 王禹浪 绘图 金太顺)

(《黑龙江文物丛刊》1983年第1期)



黑龙江省宾县庆华遗址发掘简报

黑龙江省文物考古研究所

庆华遗址位于宾县县城东南约7公里,新立乡庆华大队北山岗的南坡上。遗址高出河面约15米。其北有一条东西向大路,东有一条蜿蜒曲折的小河由南向北流过注入松花江。围绕遗址有一座椭圆形古城,城周长约0.5公里,在城的东、南、北有三个城门址。城与公路之间是经长年雨水冲刷而形成的东西向的断崖(图一)。

庆华遗址是在1981年文物普查中发现的。1985年4月黑龙江省文物考古工作队对该遗址进行了复查,同年8月29日至9月28日进行了发掘。共开5×5探方七个,2×30探沟二个。清理出房子两座,灰坑、窖穴各一个,发掘总面积约300平方米。

这次参加发掘和整理的人员有我所谭英杰、李砚铁、赵虹光、金太顺及宾县图书馆的李伯泉同志。现将发掘情况简报如下。

一、地层

庆华遗址的发掘工作是分两处进行的。一处是在城址内的高地上,另一处是东北城墙上开的二条东西向探沟(两处遗址文化面貌相同,一并叙述)。现以T4为例将该遗址地层情况介绍如下(图二):

第1层:耕土层,黑灰色,质地松软,厚约15~20厘米。

第2层:黑灰色,土质较硬,厚约0.90~1米。所含遗物以陶器为主,有夹砂褐陶、泥质褐陶、泥质红衣陶、泥质彩陶;器形有鬲、罐、瓮、匜、碗、豆;还有石、骨、铜、铁器和大量的兽骨。房址、窖穴、灰坑均被此层所叠压,打破第三层。

第3层:黑土,质硬,厚约10厘米,出土遗物与第二层一致,数量较少,内有少量碳渣。再下为原生土。



图一 遗址位置示意图




图二 T4 北壁剖面图

二、遗迹

房址两座。F1 位于 T2、T4 探方内，大部分已破坏，仅存部分居住面和灶的残部，故无法推测其形状与结构。居住面上发现少量红衣陶片。

F2 位于探沟北壁东部城墙下。上部被城墙破坏，结构不详。房址为半地穴式，平面呈方形，边长 3.40 米，残高 15 厘米。居住面平滑坚硬，被火烧烤过，呈红褐色。房内偏东南角有二块石头，石头下有直径约 1 米，深 20 厘米的锅底形灶坑，内堆积有大量的烧土和炭屑等。居住面上发现几片夹砂褐陶片和两片彩陶片以及陶塑猪（图三）。

窖穴 位于 T2、T4 探方中部，口为椭圆形，东西长 4.85 米、南北宽 3.9 米、深 3 米。直壁，平底。窖穴堆积为黑灰土，土质较松软，内有大量的烧土块、木炭等。发现的遗物有夹砂敛口瓮、双耳罐、实把豆、板状器耳、柱状器耳、彩陶钵、红衣陶壶。



图三 F2 平、剖面图

1. 烧烤面 2. 石头 3. 灶坑 4. 陶片

灰坑 位于 T2 东壁及探方内,椭圆形,长 2.55 米、宽 2.05 米、深 0.75 米,斜壁,圜底。发现少量的夹砂陶和彩陶片。

三、遗物

出土器物共有三百多件。主要以陶器为主,还有铜器、铁器、骨器。现将不同器类的器物分别叙述如下:

(一) 陶器

陶器以夹砂陶为主,约占总数的 58%;其次为彩陶,占总数的 22%;红衣陶占总数的 18%,还有少量的泥质陶。

1. 夹砂陶 夹砂陶主要呈褐色,皆手制,多系泥条盘筑法制成,火候不高,烧制时因氧化不均而颜色不纯,一般呈黑褐色和黄褐色,以素面为主,个别口部饰有附加堆纹,器形有瓮、罐、豆、盆、碗、匜、甑、鬲。

陶瓮 共 10 件。根据腹部的不同,将其分为二型。

A 型 8 件。小口深腹瓮,口小,通高大于腹径。根据口部差别分为三式。

I 式 1 件。敛口,平唇。T4②,口径 30 厘米(图四,1)。

II 式 2 件。直口,圆唇。T1②,口径 33 厘米(图四,2)。

Ⅲ式 5件。侈口,方唇。T1②,口径35.7厘米(图四,3)。侈口,圆唇。T4②,口径36厘米(图四,7)。

B型 长腹瓮,2件。尖唇,侈口,卷沿,鼓腹,素面。T1②,口径24厘米(图四,8)。另一件口部饰附加堆纹。口径38.4厘米(图四,4)。

陶罐 共33件。根据腹部不同,将其分为四型。

A型 1件。筒形罐。平唇,口微外侈,腹上部有对称的柱状耳。T1②,口径21.6厘米(图四,9)。

B型 21件。鼓腹罐,腹径大于口径,根据口部差别分为三式。

I式 3件。敛口,圆唇,腹部饰对称的板状耳。T4②,口径26厘米(图四,6)。

Ⅱ式 3件。直口,圆唇,口饰附加堆纹。T4②:28,口径25厘米、腹最大径34厘米、通高38厘米、底径16厘米(图四,5)。

Ⅲ式 2件。侈口,平唇,口饰对称的桥状耳。j1,口径21厘米(图四,10)。

C型 2件。折腹罐方唇,侈口。T4②,口径23.2厘米(图四,11)。方唇,侈口,腹饰对称的板状器耳。T4②,口径25.5厘米(图四,12)。

D型 6件。高领鼓腹罐尖唇,侈口,平底,腹饰对称的桥状耳。T3②:1,口径9厘米、通高15厘米、底径6厘米(图四,13)。T2②,圆唇,侈口,口径12厘米(图四,14)。圆唇,口往外折,口饰附加堆纹。T4②,口径24厘米(图四,15)。

陶豆 共30件。豆把不同,可分为二型。

A型 24件。柱把豆盘和把、座分别制成后结合而成,根据把剖面不同形状分为二式。

I式 实把豆18件。圆唇,侈口,高柄,浅盘座。T4②:24,口径12厘米、通高11厘米、底径7厘米(图四,17)。方唇,侈口,高柄。T4②:29,口径25.5厘米(图四,19)。

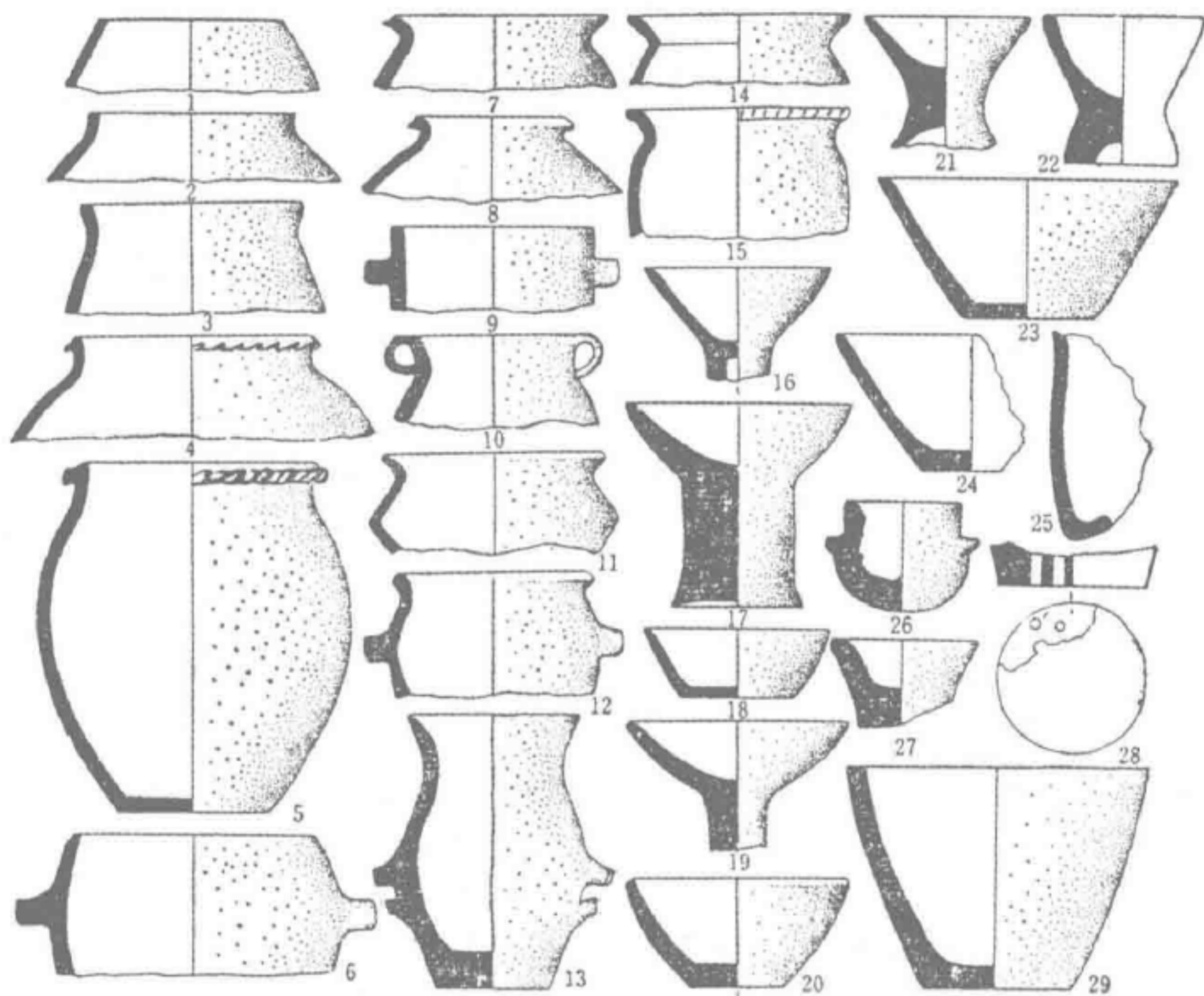
Ⅱ式 6件。空把豆圆唇,侈口,深腹。T2②:3,口径20厘米(图四,16)。

B型 6件。矮圈足豆圆唇,侈口,浅盘。T4②,口径17.5厘米、残高14厘米(图四,21)。平唇,侈口,深腹。T4②:14,口径8.6厘米、通高8厘米、底径6厘米(图四,22)。

陶盆 1件。平唇,敞口,斜壁,平底。T2②:12,口径32厘米、通高15厘米、底径14厘米(图四,23)。



陶碗 8 件。腹深浅不同,可分二型。



图四 陶器

1. A 型 I 式瓮(T4:②) 2. A 型 II 式瓮(T1②) 3. A 型 III 式瓮(T1②) 4. B 型瓮(T1②)
 5. B 型 II 式罐(T4②:28) 6. B 型 I 式罐(T4②) 7. A 型 III 式瓮(T4②) 8. B 型瓮(T1②)
 9. A 型罐(T1②) 10. B 型 III 式罐(j1) 11. C 型罐(T4②) 12. C 型罐(T4②) 13. D 型罐(T3②:1)
 14. D 型罐(T 2②) 15. D 型罐(T 4②) 16. II 式豆(T 2②:3) 17. A 型 I 式豆(T4②:24)
 18. A 型碗(T4②:5) 19. A 型 I 式豆(T4②:29) 20. A 型碗(T 2②:25) 21. B 型豆(T4②)
 22. B 型豆(T4②:14) 23. 盆(T 2②:12) 24. 匜(T 2②:1) 25. 鬲足(T4②) 26、27. 盅(G1:6,7)
 28. 甑底(T 2②) 29. B 型碗(T4②:11) (1-4、7、8. 1/15;5、6、9-17、19、20-22. 1/10;
 26、27. 2/5;余为 1/5)

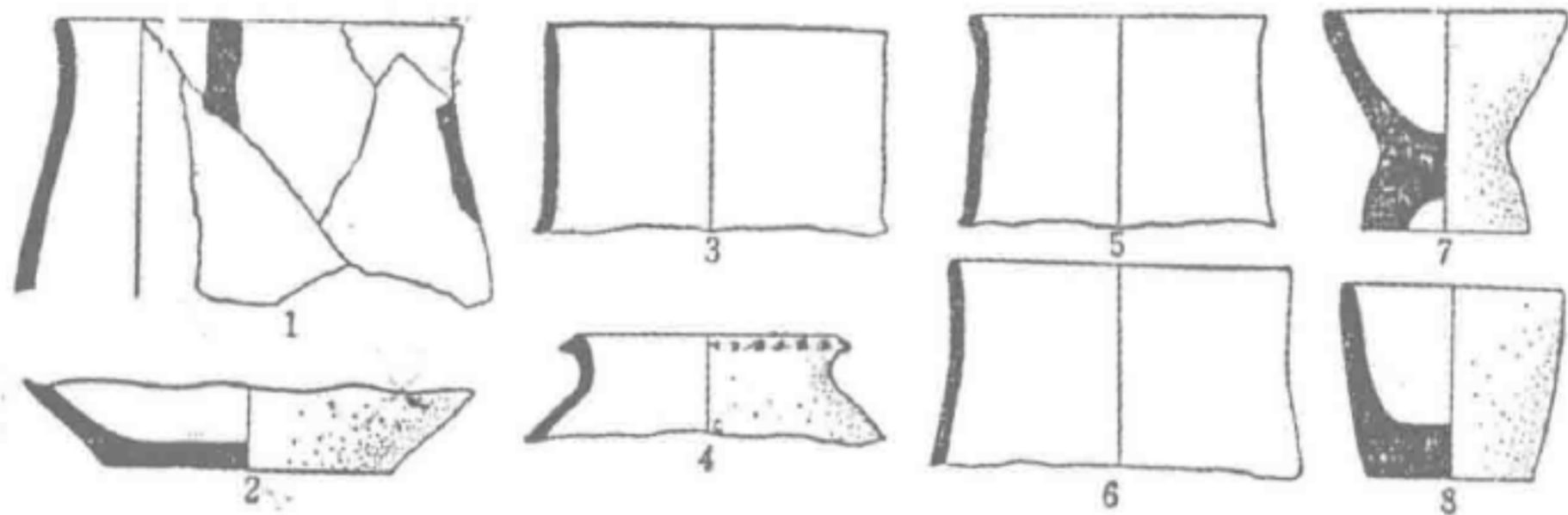
A 型 3 件。浅腹碗圆唇,侈口,斜壁,平底。T4②:5,口径 10 厘米,通高 3.8 厘米,底径 6 厘米(图四,18)。方唇,侈口,小平底。口径 11.5 厘米、通高 6 厘米、底径 5 厘米。

B 型 5 件。深腹碗平唇,侈口,深腹,平底。T 2②:25,口径 16 厘米、通高 12 厘米、底径 7.8 厘米(图四,20)。T4②:11,腹更深(图四,29)。

甑底 1件。T2②,相似于盆底,有小圆孔(图四,28)。

鬲足 2件。袋形鬲足(图四,25)。

匱 1件。T1②:1圆唇,敞口,方底(图四,24)。




图五 陶器

1. 罐(T2②:27) 2. 盆底(j1) 3. 直口壶(T4②)

4. 罐(j1) 5. 高领壶(T4②:27) 6. 罐(T2②)

7. 豆(T4②:10) 8. 小盅(T4②:2)

(1、3、5、6. 2/15; 2、4. 1/5; 余 2/5)



图六 陶器

1. B型鼓腹罐(T4②:20) 2. A型折腹罐(T2②:22) 3. B型鼓腹罐(T2②:26)

4. 豆(T2②:31) 5. 盆(T4②:32) 6. 豆(T4②:23) 7. 鬲足(T4②:25)

8. 碗(T4②:31) 9. I式陶钵(j1:2) 10. I式钵(T3②:27) 11. 几何纹陶片(T2②:8)

12. 菱形几何纹陶片(T3②) 13. 桥状器耳(T3②) 14. 横带纹陶片(T2②) 15. 菱形纹陶片(T2②)

(1、3、9. 2/15; 4、5. 1/10; 余 2/5)