

○祝新云 / 主编

前期装修

风格搭配、色彩方案、选材应用……

后期装饰

灯光布置、装饰妙招、软装美化……

非专业人士的实用设计资料库



# 细解流行 家居设计 2000

例

# 背景墙设计



细解家居  
流行设计

2000

例

# 背景墙设计

● 祝新云 / 主编

## 内 容 简 介

新颖而具有创意的设计案例一直都被大众所喜爱，哪怕只有一处亮点往往就能吸引住人们的目光。针对大多数读者喜欢参考信息量多、案例新颖的期望，本书挑选在设计上有独到创意的案例三百余个，介绍了家居装修中各种流行的背景墙设计效果，详细展示目前最受欢迎的家居设计理念与经典案例。本书不仅包含了家庭装修中营造背景墙所需要了解的各方面基本知识，而且精选了丰富的设计案例并做了有针对性的点评，以图文结合的形式，让读者在一本书里就能获得全方位的装修知识，更有针对性和参考价值。本书紧跟目前家庭装修的流行趋势，以最新、最实用的设计案例为载体，提供给读者丰富的背景墙设计灵感。

### 图书在版编目(CIP)数据

细解流行家居设计 2000 例. 背景墙设计 / 祝新云  
主编. — 北京 : 科学出版社, 2010  
ISBN 978-7-03-029590-3  
I. ①细… II. ①祝… III. ①住宅—装饰墙—室内装  
修—建筑设计—图集 IV. ①TU767-64  
中国版本图书馆 CIP 数据核字 (2010) 第 229021 号

责任编辑: 王海霞 温振宁 / 责任校对: 杨慧芳  
责任印刷: 新世纪书局

科学出版社 出版

北京东黄城根北街 16 号  
邮政编码: 100717  
<http://www.sciencep.com>

中国科学出版集团新世纪书局策划  
北京市艺辉印刷有限公司  
中国科学出版集团新世纪书局发行 各地新华书店经销


\*

|                  |             |
|------------------|-------------|
| 2011 年 1 月 第 一 版 | 开本: 16 开    |
| 2011 年 1 月 第一次印刷 | 印张: 4.25    |
| 印数: 1—5000       | 字数: 106 000 |

定价: 25.00 元

(如有印装质量问题, 我社负责调换)

# 前言 FOREWORD



随着生活水平的不断提高，人们对家庭装修的设计意识越来越浓，与世界性的时尚潮流也愈加贴近。在定位家装风格时也从以前的华丽、布满墙面式的堆砌形式转为简约、实用，更多地关注生活环境对人的体贴性和人性化，从“重装修轻装饰”转化为“重装饰轻装修”，对室内细节的设计也越来越重视。《细解流行家居设计2000例》丛书，根据读者的此种需求，特别针对经济实用型的家居特点量身定制，并打破常规，将家庭装修中重要的细部装修分列成册，包含了家具布置与旺家宜忌、背景墙设计、顶棚设计、厨卫以及玄关、过道、隔断和经常被忽略的阳台等。

本套书图文并茂，内容丰富。每本书包含了300多张有用、可用、实用的设计方案，并挑选具有代表性的图片进行详尽解说，而不是面面俱到地对每张图片作粗略的讲解，特别指出的是书中的文字讲解是从读者角度出发，对非专业人群的选材、设计做出了指导，从整体设计、色彩搭配、空间布置、装饰美化以及省钱妙招等几方面入手，着重介绍家居中的细部空间在装修过程中的各种实用设计方法与技巧，同时还搭配了装修小知识，以满足人们对家庭装修的各种需求。

大量不同风格的居室效果图，不仅展现了各种风格的精华与魅力，更充分体现了各种风格的设计特点和装饰特色，从而营造出令全家都满意的个性化时尚空间。希望本书可以启发每一位读者的设计灵感，从而获得时尚、温馨且具有个性特点的家居空间。

在此特别鸣谢在本书编写过程中提供图片和专业意见的设计师们。

# 目录 CONTENTS

## PART 1 客厅

### 小贴士——客厅背景墙装修

- 4 风格搭配之简约风格
- 10 风格搭配之中式及田园风格
- 16 色彩方案

## PART 2 餐厅

### 小贴士——客厅背景墙装修

- 26 选材之墙漆
- 32 色彩搭配
- 38 选材之木纹饰面板
- 44 选材之玻璃

## PART 3 卧室

### 小贴士——卧室背景墙装修

- 48 选材之壁纸
- 54 色彩搭配
- 60 小卧室混搭

### 小贴士——客厅背景墙装饰

- 5 魅力灯光
- 11 装饰画
- 17 手绘墙面

### 小贴士——餐厅背景墙装饰

- 27 照明
- 33 软装饰布置
- 39 氛围的营造

### 小贴士——卧室背景墙装饰

- 49 氛围高手——灯光
- 55 必不可少的软装饰
- 61 花草的选择



## 客厅

LIVING ROOM

客厅背景墙的设计主导着空间的风格，恰到好处的背景墙设计意味着客厅的设计已经成功了一多半。因为其重要地位，很多人认为背景墙的设计越华丽越好，其实不然。

家是让人们放松和休息的地方，背景墙的设计应以营造舒适、和谐的氛围为原则，好的心情才能带来家庭的和睦和事业的成功。墙面以温暖中性色调最为适宜，这样家具的选择搭配比较容易。





①



②

图3

以灰色文化石结合黄色木质融合了粗犷和细腻，搭配转轴式的隔断门扇，时尚而不乏文化底蕴。



③

图5

将石膏板做黑色直线拓缝造型加以黄色乳胶漆饰面是一种既经济又极具现代感和个性的做法。



④



⑤




图①

以白色石膏板造型作为电视墙的主要部分，可强化客厅的统一感，用黑白条纹的壁纸和同做拓缝处理的柚木增添层次感，同时可起到协调空间整体搭配效果的作用。

图④

本案背景墙的面积较小，设计师在中央部分采用了一块整体造型的烤漆玻璃，红色配以光滑的质感充满现代感，略低的明度避免了过于刺激的视觉效果，搭配白色树枝印花更显明快、雅致。



## TIPS: 风格搭配之简约风格

在进行客厅背景墙风格选择时首先应根据家居空间的面积进行考量，然后根据个人喜好来进行选择。小面积客厅建议使用具有轻快色彩的风格，能使整个房间看上去明亮。面积较大的空间基本上没有特别的限制，可以根据每种风格的特点结合自己的喜好来定位。

简约风格。简约风格的背景墙颜色以突出色彩明快为主，其现代感强，适合30岁左右的居住者，材质选择上建议以乳胶漆、石膏板、壁纸和烤漆玻璃等经济、可塑性强、施工简单快捷又具有装饰效果的类别为主。





①



②



③



④

### TIPS: 魅力灯光

灯饰的搭配是客厅背景墙装修中的重要部分，温馨与浪漫的氛围就是通过这些小细节来体现的。可以说，客厅的装修在一定程度上是依靠光线修饰的。灯具不仅仅是照明工具更是家居装饰和营造生活情趣的重要部分。

不同的灯饰光彩会营造出不同的气氛，所以灯光颜色的选择要考虑到人在居室中的感受。想要柔美的客厅背景墙，就要求客厅的灯光要扩散均匀，柔和悦目，这样可以产生一种亲切的气氛。因此，房间里灯光颜色最好不要超过三种，各种颜色应该过渡自然、协调统一。



⑤



⑥




①



②

图2

单一的白色略显单调，灰色具有弧度的图案加入增添了活跃感，使墙面显得时尚、动感，两侧内嵌长条造型的装饰，进一步丰富了墙面的层次感，使内容变得充盈起来。



③

图4

本案的背景墙整面采用了米黄色大理石，并做横向勾缝处理，显得整洁、大气而不乏温馨感，搭配现代欧式的整体风格相得益彰，这里的大理石也可用仿石材墙砖或人造石来替代，造价会适当降低。



④



①



②



③

图①


客厅面积不大，且处于过渡的位置，这就要求背景墙的设计不宜过于复杂。深褐色与白色相间的碎花图案壁纸与底面白色乳胶漆有所呼应，显得简约、统一，而不乏变化。搭配同样色彩的中式哑口造型具有古典、雅致的韵味。



④



⑤



①



②

图①

若觉得花纹烤漆玻璃太张扬而单一色彩又过于单调，可如本案的做法：采用两种相近颜色的烤漆玻璃相结合，上层做一些镂空造型，使下层的颜色露出来，既时尚又个性。



③

图④

纯净的色彩搭配给人整洁、舒适的感觉。设计师采用了三种材质，耦合色乳胶漆、枫木和花纹烤漆玻璃进行搭配，其中乳胶漆占主导面积，枫木和烤漆玻璃做层次变化。



④



⑤



图1

本案设计师将顶面、电视台和墙面的造型相结合进行设计, 为了避免过于繁杂, 电视墙采用了浅灰色带有拓缝处理的石膏板为底, 上面叠加九厘板造型的简洁花卉图案, 整体效果清新而时尚。

图2

客厅面积不大, 为了打破界面限制进一步扩大视觉效果, 设计师将顶面和墙面造型采用了同种颜色和材质的转折式造型。



3



2

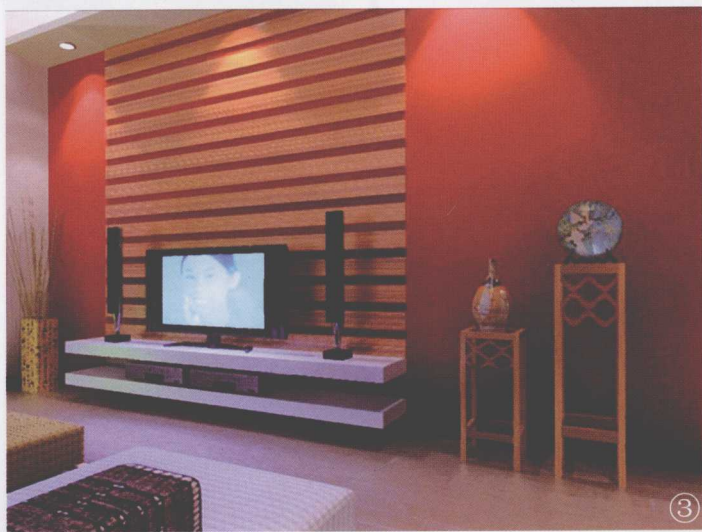



4

## TIPS: 风格搭配之中式及田园风格

**中式风格。**极具品味和魅力的一种风格，体现出怀旧情调、天然淳朴的氛围，是华贵与舒适的结合体，适合30岁以上的居住者。建议选择胡桃木、沙比利、柚木等具有深度和沉稳感的木纹饰面板，或书法壁纸、青砖等装饰材料，现代中式风格中可局部加入玻璃等现代材料，最为重要的就是软装饰的搭配。

**田园风格。**近年来大热的一种风格，适合25~40左右的居住者。田园风格的背景墙可以很清新，也可以很浓烈。常规的主材选择是带有花卉图案的壁纸，大花或碎花，不同的图案有不同的韵味。






①



②



③



④

### TIPS: 装饰画

空间比较狭小，做多的造型便会显得更加拥挤，不妨利用软装饰进行完善，最常见且效果出众的软装饰就是装饰画。

无框画、人物装饰画、风景装饰画、抽象画等不同风格的种类搭配不同的背景墙风格可以为居室带来不一样的感觉。装饰画的搭配对客厅空间来说，没有很严格的风格局限，只要是自己喜欢的，都可将各式风格的装饰画装上墙面，同时还可营造艺术氛围。需要注意的是，色彩的选择要根据客厅的整体进行搭配，不宜过于突出或平淡。



⑤



⑥



①



②

图2

以石膏板为主材，长条形为基本造型，用错缝的排列方式塑造的电视墙造价低廉，效果却整洁、大气。

图2

烤漆玻璃是一种可塑性很强同时具有扩大空间作用的材质，相对于镜面玻璃它更加含蓄，可以满足人们的心理安全感。将其与大芯板或石膏板造型结合是种比较普遍的做法。



③



④