



汉字入门

**Hello Chinese :**  
**Introduction to Chinese Characters**

主编 | 安娜 王骏



上海交通大学出版社  
SHANGHAI JIAO TONG UNIVERSITY PRESS



汉字入门

Int

ters

主 编：安娜 王 骏

编写人员：唐蜀婷 倪淑婷



上海交通大学出版社  
SHANGHAI JIAO TONG UNIVERSITY PRESS

## 内容提要

《你好，中文（汉字入门）》是与《你好，中文》系列富媒体零起点汉语教材配套的专用识字教材。本教材适用于使用纸质教材《你好，中文》或学习Coursera.org平台上的在线课程“Learn Mandarin Chinese”，同时希望扎实掌握课本规定的500个汉字读写的学习者。此外，本教材也适用于具备基本汉语的听说能力，但没有汉字基础的其他学习者，尤其是海外华裔。

## 图书在版编目（CIP）数据

你好，中文：汉字入门/安娜，王骏主编. —上海：  
上海交通大学出版社，2018

ISBN 978-7-313-20051-8

I. ①你… II. ①安… ②王… III. ①汉语-对外汉语  
教学-教材 IV. ①H195.4

中国版本图书馆CIP数据核字（2018）第199589号

## 你好，中文（汉字入门）

主 编：安娜 王 骏

出版发行：上海交通大学出版社

邮政编码：200030

出 版 人：谈 毅

印 制：上海万卷印刷股份有限公司

开 本：889mm×1194mm 1/16

字 数：250千字

版 次：2018年8月第1版

书 号：ISBN 978-7-313-20051-8/H

定 价：62.00元

地 址：上海市番禺路951号

电 话：021-64071208

经 销：全国新华书店

印 张：17.5

印 次：2018年8月第1次印刷

版权所有 侵权必究

告读者：如发现本书有印装质量问题请与印刷厂质量科联系

联系电话：021-56928178

# 致中文教师

《你好,中文(汉字入门)》是与《你好,中文》系列富媒体零起点汉语短期教材配套的专用识字教材。本系列教材适用于使用纸质教材《你好,中文》或学习 Coursera.org 平台上的在线课程“Learn Mandarin Chinese”,同时希望扎实掌握课本规定的 500 个汉字读写的学习者。此外,本教材也适用于具备基本汉语的听说能力,但没有汉字基础的其他学习者,尤其是海外华裔。

本系列教材具备以下特点:

- (1) 严格围绕教材规定的约 500 个汉字展开,每课讲解 15 个汉字,在单位时间内学习负担适中、教学目标明确。
- (2) 既重视笔画、部首等汉字基础知识的传授,也重视汉字的复现率以及在语境中的使用,最终服务于初步建立汉语读写能力的目标。
- (3) 练习形式多样,内容充实,保证完成每课学习任务的学习者能够牢固掌握目标汉字。
- (4) 与手机应用(App.) 配套,通过扫描二维码,学习者可以进入电子字卡,随时复习和练习目标汉字。

《你好,中文(汉字入门)》共两册,总计 30 课,与《你好,中文》的主体教材 30 篇课文一一对应。课文以汉字讲解和练习为主,每课工作量在一小时左右,建议在实体课堂之外使用,以赋予学习者更大的自由度,教师可通过针对目标汉字的定期测试,检验学习效果。

安娜 王 骏

2018 年初夏于澳大利亚新南威尔士大学及上海交大徐汇校区

# To Chinese Learners

Welcome to use the *Hello Chinese(Introduction to Chinese Characters)* Series. If you are a user of the book *Hello Chinese*, or an enrolled learner of the online course (MOOC) *Learn Mandarin Chinese* on Coursera.org, you may use this series to master the 500 Chinese characters required by the course. Also if you are capable of speaking Mandarin to some extent but are unable to read and write (especially if you are an heritage learner), this series can help you to build up a fundamental capability in those fields.

***Hello Chinese(Introduction to Chinese Characters)* has the following distinctive features :**

1. It focuses on the 500 characters required by the main course books, with 15 characters being explained per lesson. By doing so a clear target is demonstrated and the work load per unit is moderate.
2. The traditional orthographic knowledge such as strokes and radicals are valued, meanwhile the recurrence rate and usage in context of each character are also emphasized. We believe the combination of traditional and modern teaching technology and ideology will help you to build up literacy in Chinese more efficiently.
3. Various exercise types and sufficient practice are included in the series to ensure that you will master the target characters in each lesson if all tasks are completed.
4. By scanning the two-dimensional code on the book, you can have access to electronic flash cards which activates mobile learning/reviewing at any time/location.

Currently *Hello Chinese(Introduction to Chinese Characters)* has two volumes including 30 lessons in total. Each lesson covers 15 characters and requires about one hour's learning time. You are encouraged to use this series out of face-to-face classroom so as to adapt yourself to your distinctive learning style. Timely check-up for target characters can also help you to reach your learning goals.

# Mù lù

# 目录

# Contents

课文名称 Lessons	目标汉字 Objectives	页码 Page
笔画 Strokes		001
数字 Numbers	一 二 三 四 五 六 七 八 九 十	002
第一课 你好 Lesson 1 Hello	你 好 我 他 她 是 也 不 认 识	007
第二课 现在几点? Lesson 2 What's the time?	现 在 几 点 分 半 上 下 课 今 天 月 号 回 国	018
第三课 你买什么? Lesson 3 What do you want to buy?	买 多 少 什 么 有 大 小 的 个 两 共 块 钱 谢	033
第四课 你家有几口人? Lesson 4 How many people are there in your family?	家 口 人 爸 妈 和 没 谁 岁 工 作 都 医 生 院	049
第五课 你想吃什么? Lesson 5 What would you like to eat?	您 这 那 菜 单 请 还 要 别 再 快 儿 想 吃 很	068
复习1 Review 1		084
第六课 去图书馆怎么走? Lesson 6 How to get to the library?	问 去 怎 走 直 往 左 右 从 到 远 坐 地 铁 站	091



第七课 你的电话号码是多少? Lesson 7 What's your phone number?	朋 友 喜 欢 打 球 吗 跟 起 可 以 次 吧 高 兴	108
第八课 你找我有何事? Lesson 8 What's up?	对 哪 位 周 午 啊 见 面 行 找 开 会 时 候 来	127
第九课 我的手机呢? Lesson 9 Where is my cell phone?	手 机 呢 包 里 桌 子 电 脑 旁 边 看 着 急 玩	144
第十课 你怎么了? Lesson 10 Are you feeling sick?	了 舒 服 头 疼 能 药 算 帮 假 觉 得 昨 用 片	161
复习2 Review 2		178
第十一课 我想借几本汉语书 Lesson 11 I want to borrow some Chinese books	说 中 文 借 书 本 卡 厅 就 办 班 明 后 同 学	185
第十二课 我想换人民币 Lesson 12 I would like to exchange for RMB	换 民 币 千 万 零 美 元 带 护 照 先 给 客 气	202
第十三课 请把桌子收拾一下 Lesson 13 Please clear the table	把 孩 衣 洗 碗 杯 题 们 饭 早 过 水 果 忘 记	218
第十四课 我想去旅游 Lesson 14 I want to take a trip	马 放 暑 期 计 划 实 习 海 南 旅 游 真 长 城	235
第十五课 我想订一张机票 Lesson 15 I want to book a flight ticket	航 空 公 司 需 订 张 北 京 票 等 晚 出 发 场	252
复习3 Review 3		270

# Bǐ huà 笔画 Strokes

Usually a Chinese character is formed by radicals (parts), and radicals are formed by strokes. The most basic strokes are shown below:

Name (Pinyin, character)	Stroke	Translation of Chinese name	Additional description
Diǎn, 点	丶	Dot	Tiny dash, speck
Héng, 横	一	Horizontal	Rightward stroke
Shù, 竖	丨	Vertical	Downward stroke
Tí, 提	㇇	Rise	Flick up and rightwards
Nà, 捺	㇏	Press down	Falling rightwards(fattening at the bottom)
Piě, 撇	㇇	Throw away	Falling leftwards(with slight curve)
Gōu, 钩	亅	Hook	Appended to other strokes, suddenly going down or going left only
Wān, 弯	㇇	Bend	A tapering thinning curve, usually concave left (convex outward right)
Xié, 斜	㇇	Slant	Curved line, usually concave right(convex outward left)
Zhé, 折	㇇	Break	Indicates change in stroke direction, usually 90° turn, going down or going right only

Now practice writing the strokes above. You may start learning characters for number 1~10 in the next section once you are familiar with them.

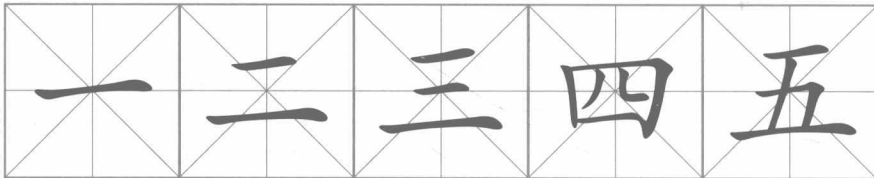
Shù zì  
数字  
Numbers



Mù biāo  
目标


Learning Objectives

yī èr sān sì wǔ



liù qī bā jiǔ shí

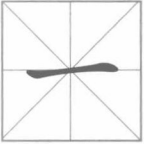





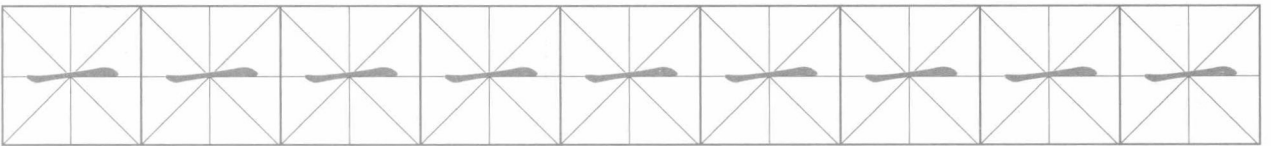
Xué Hàn zì  
学汉字

Characters

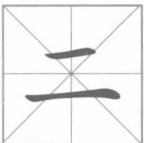
yī



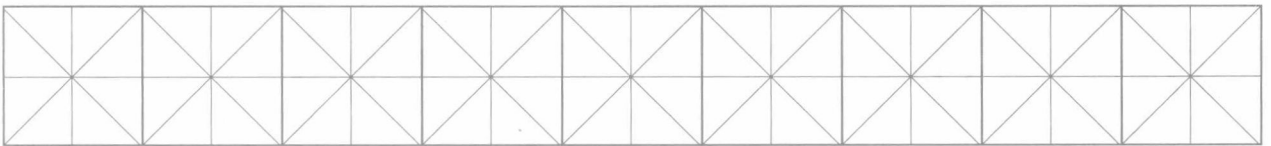
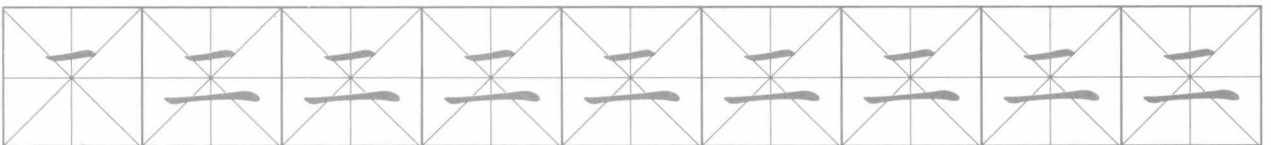
one




èr



two

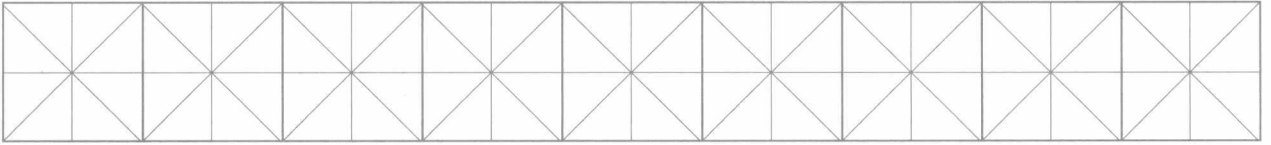





sān



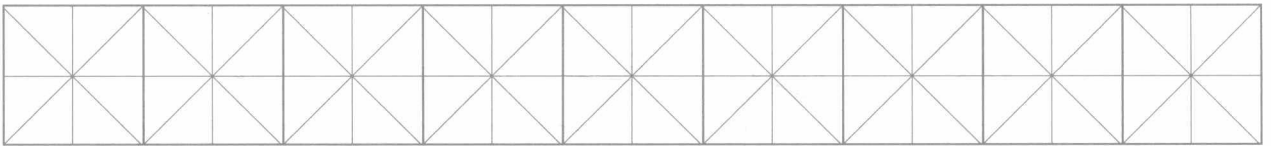
three



sì



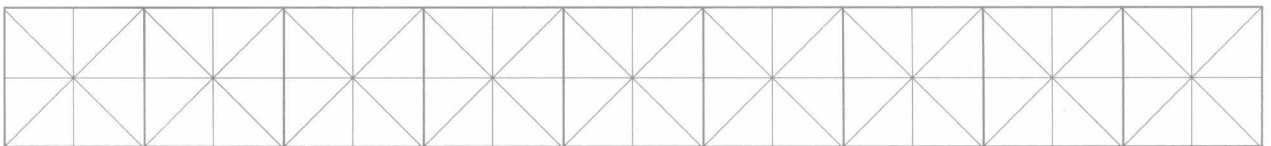
four



wǔ



five

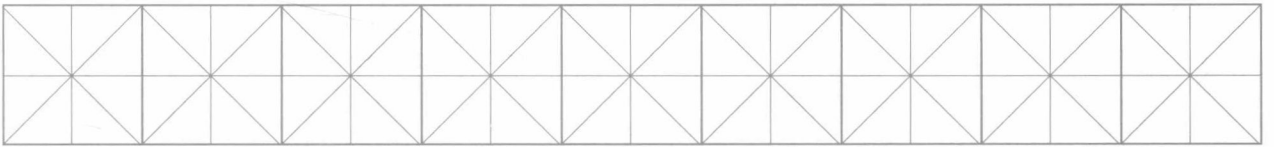




liù



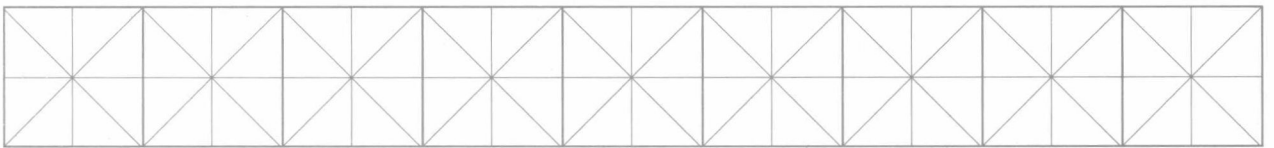
six



qī



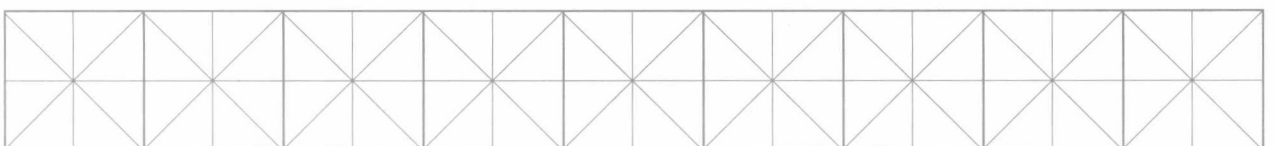
seven



bā



eight



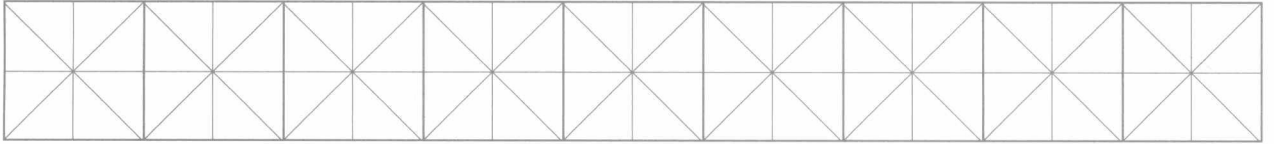


jiǔ

九

nine

九 九 九 九 九 九 九 九

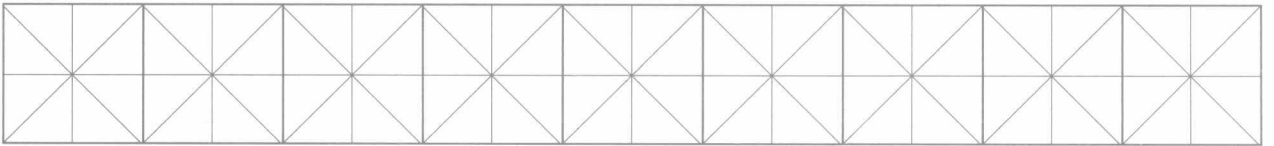


shí

十

ten

十 十 十 十 十 十 十 十

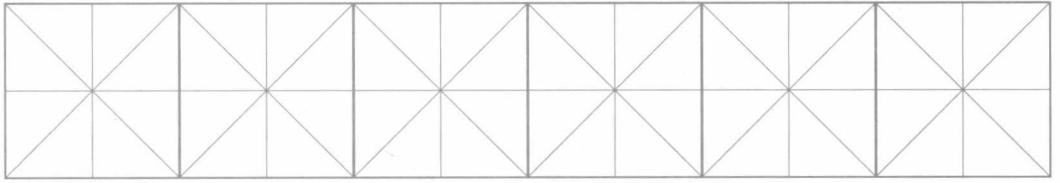


Dì yī kè      Nǐ hǎo  
**第一课      你好**  
**Lesson 1      Hello**



Bù shǒu  
**部首**


**Radicals**



dān rén páng  
 单人旁

“亻” comes from “人”, which means human beings.

tǐ                  xiū  
 e.g. 体: body; 休: to rest

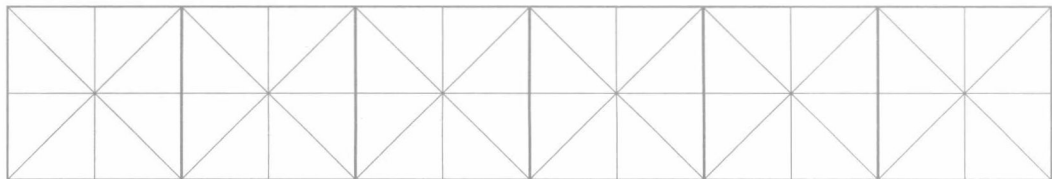


nǚ zì páng  
 女字旁

“女” means female; it always appears at the left side of characters.

fù                  jiě mèi  
 e.g. 妇: women; 姐妹: sister





yán zì páng  
言 字 旁



“讠” comes from “言”, which means speech, talk; it always appears at the left side of characters.

shuō huà rèn shi  
e.g. 说: to talk, to speak; 话: words; 认识: to know



Mùbiāo  
目标


Learning Objectives

nǐ hǎo wǒ tā tā



shì yě bù rèn shí





Xué Hànzì  
学汉字


Characters

nǐ



亻

you





hǎo



女

good





wǒ

我

I; me

一 二 手 手 我 我 我 我 我

Blank handwriting practice grid for the character '我'.

tā

他

亻

he



亻 亻 仈 仈 他 他 他 他 他

Blank handwriting practice grid for the character '他'.

tā

她

女

she



亻 女 女 如 如 她 她 她 她

Blank handwriting practice grid for the character '她'.