



七彩数学

姜伯驹 主编

Q

S

H

U


X

U

E

组合几何趣谈

丁仁□著



科学出版社




七彩数学

姜伯驹 主编

Q I C A I S H U X U E

组合几何趣谈

丁仁□著



科学出版社

北京

内 容 简 介

本书介绍一系列典型而有趣的组合几何问题. 全书论述力求深入浅出, 周密详尽, 配有大量插图, 以便读者思考理解; 本书既注重问题的趣味性, 又不失推理严谨, 体现了组合几何这门学科的特点, 可谓“直觉与抽象齐飞, 浅近共深奥一色”.

书中大部分命题定理均给出浅近完整的证明, 有的命题还给出多种证明, 以触类旁通, 开阔思路. 各个章节的内容具有相对独立性, 读者可选择感兴趣的章节先行阅读, 开篇有益, 随后必有兴趣细读全书, 提升对数学乃至其他相关学科的认知与爱好.

众所周知, 许多数学竞赛题与组合几何有关. 愿中学生、中学老师、大学生及研究生都会从不同角度喜欢这本通俗读物, 各取所需, 各有所得.

图书在版编目(CIP)数据

组合几何趣谈/丁仁著. —北京: 科学出版社, 2017

(七彩数学/姜伯驹主编)

ISBN 978-7-03-054077-5

I. ①组… II. ①丁… III. ①几何-普及读物 IV. ①O18-49

中国版本图书馆 CIP 数据核字(2017) 第 187406 号

责任编辑: 陈玉琢 / 责任校对: 张凤琴

责任印制: 张 伟 / 封面设计: 耕者工作室

科学出版社 出版

北京东黄城根北街 16 号

邮政编码: 100717

<http://www.sciencep.com>

北京京华虎彩印刷有限公司 印刷

科学出版社发行 各地新华书店经销

*

2017 年 9 月第 一 版 开本: A5(890×1240)

2017 年 9 月第一次印刷 印张: 9 5/8

字数: 150 000

定价: **28.00 元**

(如有印装质量问题, 我社负责调换)

丛书序言

2002年8月,我国数学界在北京成功地举办了第24届国际数学家大会.这是第一次在一个发展中国家举办的这样的大会.为了迎接大会的召开,北京数学会举办了多场科普性的学术报告会,希望让更多的人了解数学的价值与意义.现在由科学出版社出版的这套小丛书就是由当时的一部分报告补充、改写而成.

数学是一门基础科学.它是描述大自然与社会规律的语言,是科学与技术的基础,也是推动科学技术发展的重要力量.遗憾的是,人们往往只看到技术发展的种种现象,并享受由此带来的各种成果,而忽略了其背后支撑这些发展与成果的基础科学.美国前总统的一位科学顾问说过:“很少有人认识到,当前被如此广泛称颂的高科技,本质上是数学技术”.

在我国,在不少人的心目中,数学是研究古老难题的学科,数学只是为了应试才要学的一门

学科. 造成这种错误印象的原因很多. 除了数学本身比较抽象, 不易为公众所了解之外, 还有学校教学中不适当的方式与要求、媒体不恰当的报道等等. 但是, 从我们数学家自身来检查, 工作也有欠缺, 没有到位. 向社会公众广泛传播与正确解释数学的价值, 使社会公众对数学有更多的了解, 是我们义不容辞的责任. 因为数学的文化生命的位置, 不是积累在库藏的书架上, 而应是闪烁在人们的心灵里.

20 世纪下半叶以来, 数学科学像其他科学技术一样迅速发展. 数学本身的发展以及它在其他科学技术的应用, 可谓日新月异, 精彩纷呈. 然而许多鲜活的题材来不及写成教材, 或者挤不进短缺的课时. 在这种情况下, 以讲座和小册子的形式, 面向中学生与大学生, 用通俗浅显的语言, 介绍当代数学中七彩的话题, 无疑将会使青年受益. 这就是我们这套丛书的初衷.

这套丛书还会继续出版新书, 我们诚恳地邀请数学家同行们参与, 欢迎有合适题材的同志踊跃投稿. 这不单是传播数学知识, 也是和年轻人分享自己的体会和激动. 当然, 我们的水平有限, 未必能完全达到预期的目标. 丛书中的不当之处, 也欢迎大家批评指正.

姜伯驹


2007 年 3 月

前 言

创造的挑战与愉悦,构思的深邃与优雅,推理的出奇制胜,幻想的驰骋飞扬,这可以说是对数学特点的一种全方位的概括.本书是一部有关组合几何的通俗读物,阅读本书或许会让读者认同对数学特点的这一富有诗意的表述,步入数学的乐园.

本书论述组合几何中一系列著名问题,力求深入浅出,讲解详尽,并配以大量插图帮助理解相关内容.书中绝大部分定理命题均给出简明易懂的详尽证明,有的还给出多种不同的巧妙证明,以激发兴趣,启发思考.本书各个章节的内容具有相对独立性,读者可随意选择感兴趣的章节先行阅读.开篇有益,希望爱好数学的中学生,攻读数学专业的大学生与研究生都会喜欢这本通俗读物,各取所需,各有所得.

组合几何是一门融组合论与几何学为一体



的学科,研究几何元素的离散性质,研究几何元素的各种组合配置问题与相关计数问题.这里的所谓几何元素包括诸如点、直线、圆、球面、多边形、多面体等我们熟悉的几何对象.许多组合几何问题因其直观浅近的表达独具魅力,而问题的解决却往往或抽象深奥,或峰回路转,套用王勃《滕王阁序》中的名句,真可谓“直觉与抽象齐飞,浅近共深奥一色”.正如匈牙利数学家 Pach 在他的《组合几何》中文版序中所说,“组合几何学中尚未解决的难题比比皆是,解决这些问题需要新思想与新方法,组合几何学是有志挑战数学难题者一展身手的最佳领域”.鉴于这一领域的研究难度与论证方法的多样性,许多具体问题的解决往往标志着相关研究课题的重要进展.

组合几何学是一个古老而又年轻的数学分支.事实上德国数学家欧拉(1667—1748)与开普勒(1571—1630)即对组合几何问题多有研究.但严格说来组合几何作为一个数学分支是从20世纪30年代开始逐步形成的,保罗·埃尔德什(Paul Erdős, 1913—1996)不断提出大量组合几何问题,引起了数学界的越来越广泛的关注,20世纪中叶开始涌现出多种多样的组合几何研究成果.埃尔德什一生发表了约1500篇高水平的学术论文,提出过组合几何及其他数学分支不计其数的猜想与待解决问题,被称为20世纪的欧

拉, 罕见的数学奇才. 埃尔德什以在全世界发掘和培养数学天才为己任, 造就了一大批贡献卓著的数学家. 埃尔德什没有家室, 没有职位, 居无定所, 四海为家, 把一生献给了数学, 去世前几小时还在华沙一个学术会议上讨论数学问题. 埃尔德什常风趣地说, “在天国上帝保存着一部巨著, 其中有对一切数学问题的解答, 有朝一日我见到那部巨著, 不知会读到些什么结果”.

组合几何这个名称起源于 1955 年 H.Hadwiger 等出版的题为《平面组合几何》(*Der kombinatorischen Geometrie in der Ebene*)的专著. 国际数学界公认, 这部专著是组合几何学作为一门新学科诞生的标志. 在凸集理论与组合几何学等领域作出重大贡献的美国著名数学家 Victor Klee (1925—2007) 将其由德文原版译成英文, 并添加反映最新成果的一章, 于 1964 年出版, 堪称组合几何发展史上的一大盛事.

事实表明, 许多离散与组合几何研究成果在编码理论、组合优化理论、机器人学、计算机图形学等诸多领域都有十分重要的应用. 计算机技术的迅猛发展为组合几何的研究提供了强大的动力与契机; 而组合几何的研究成果又为计算机科学与数学有关研究提供了重要工具, 使组合几何学的理论与实际应用价值更为突出. 2015 年 7 月 29 日美国华盛顿大学的研究人员 Casey

Mann, Jennifer McLoud 与 David Von Derau 利用算法理论并借助计算机发现了一百年以来第十五种可以铺砌平面的凸五边形, 堪称是这种相辅相成关系的极好佐证. 正如 Boltyanski 等数学家 1997 年在他们的一部有关组合几何学的专著中指出的, “泛函分析、经济数学、优化理论、博弈论等学科在深入研究进程中必须建立确切的几何形象或几何模型”, 组合几何—离散几何—凸几何理论已成为现代应用数学的重要工具之一. 希望本书有助于对这样一门古老而又年轻的学科的了解, 更希望青年学子在组合几何学研究中取得丰硕成果.

承蒙科学出版社陈玉琢编辑鼓励支持, 得以顺利完成书稿, 在此谨致以诚挚的谢意.

丁 仁

2017 年 8 月

目 录

丛书序言

前言

1	平面铺砌	001
1.1	铺砌的艺术	001
1.2	阿基米德铺砌的顶点特征	006
1.3	柏拉图多面体	017
1.4	一般多边形铺砌问题	023
2	格点多边形与匹克定理	031
2.1	格点多边形	031
2.2	匹克定理	043
2.3	匹克定理的归纳法证明	045
2.4	匹克定理的加权法证明	063
2.5	原始三角形与欧拉公式	068
2.6	Farey 序列与原始三角形面积 ...	077
2.7	含有空洞的格点多边形	081
2.8	平面铺砌与格点多边形面积	084

2.9	格点多边形与 $2i+7$	094
2.10	圆中的格点数	096
2.11	$i = 1$ 的格点三角形	098
3	平面凸集	108
3.1	凸集与凸包	108
3.2	美满结局问题	110
3.3	Helly 定理	119
3.4	Minkowski 定理	129
4	平面点集中的距离问题	134
4.1	Erdős 点集问题	138
4.1.1	Erdős 七点集	139
4.1.2	Erdős 六点集	144
4.1.3	Erdős 四点集与 Erdős 五点集	146
4.2	互异距离	150
4.3	距离的出现次数	154
4.4	最大距离	159
4.5	最小距离	161
4.6	平面等腰集	164
5	平面中的点与直线	169
5.1	有趣的平面划分问题	169
5.2	直线配置问题	180
5.3	Sylvester-Gallai 定理	186
5.4	对偶变换	192
5.4.1	基本概念	192

5.4.2	抛物型对偶变换	194
5.5	有限点集生成的角	200
6	黄金三角剖分	202
6.1	黄金分割与斐波那契数列	202
6.2	黄金分割的几何作图	207
6.3	黄金矩形	211
6.4	黄金三角形与三角剖分	215
7	整数边多边形	226
7.1	整数边三角形	226
7.2	$T(n)$ 的计算公式	230
7.3	$T(n)$ 的递推公式	240
7.4	整数分拆与 $T(n)$ 的计算公式	242
7.5	整数边等腰三角形	246
7.6	勾股三元组与勾股三角形	248
7.6.1	勾股三元组的构造方法	251
7.6.2	勾股三元组的其他构造方法	258
7.7	勾股三角形与格点多边形	259
7.8	本原勾股三角形的生成树	261
8	三角剖分与卡特兰数	265
8.1	多边形的对角线三角剖分	265
8.2	对角线三角剖分的计数问题	268
8.3	卡特兰数	274
	参考文献	286

1

平面铺砌

1.1 铺砌的艺术

铺砌的艺术,或称镶嵌的艺术,在文明史中可以说是源远流长.远古时代当人们开始建造房屋时,就想到要用石块覆盖地面或美化墙壁,要选择石块的颜色与形状,要让石块镶嵌得当,创造一个舒适美观的环境;这时在他们的心目中就有了我们今天说的“铺砌”或“镶嵌”,可以毫不夸张地说铺砌是一种艺术.荷兰画家 M. C. Escher (1898—1972),被称为 20 世纪画坛中独树一帜的艺术家,以其源自数学灵感的木刻、版画等作品而闻名世界.图 1.1 是 Escher 的名作《飞马图》,用一幅飞马图案形成的区域铺砌全平面,

不重叠,无空隙. Escher 创作了大量这样的作品,所以艺术界也称他为“铺砌艺术之王”(king of tessellation art)^①. 著名英国数学家 Roger Penrose 在铺砌理论方面有突出成就,也是一位铺砌艺术家,他与 Escher 在阿姆斯特丹一次数学学术会议上结识,在数学研究与艺术创作上多有合作,相得益彰,传为佳话. 我们这里只讨论用正多边形铺砌平面的相关问题. 有关铺砌理论的深入研究可参见文献 (Grünbaum, et al., 1986).



图 1.1 Escher 的名作《飞马图》

在日常生活中经常会见到单一用正三角形、正方形或正六边形瓷砖铺砌的地面,无重叠,无

^①tiling 与 tessellation 在数学中同义,均可译为“铺砌”或“镶嵌”,本书采用“铺砌”这一术语.

空隙,如图 1.2 所示,抽象地说,单一用正方形可以铺砌全平面,无重叠,无空隙.正三角形与正六边形也如此.另一情形是,可同时使用几种不同正多边形铺砌全平面,如图 1.3 所示.




图 1.2




图 1.3

现讨论用正多边形铺砌平面的问题.首先引入一些基本概念与术语.

铺砌元 用来铺砌全平面的多边形称为铺砌元.铺砌元铺砌全平面既无重叠也无间隙,即所谓“不重不漏”.

铺砌的顶点和边 平面铺砌中有限个多边形铺砌元如有公共部分,即如有非空交,则非空交或是孤立点,或是多边形的边.前者称为铺砌的顶点,后者称为铺砌的边.如果若干铺砌元交于同一铺砌顶点,则称这些铺砌元与该铺砌顶点相关联.

边对边铺砌 若平面铺砌的顶点和边均是铺砌元的顶点和边,反之,每个铺砌元的顶点和边也都是铺砌的顶点和边,则称这样的平面铺砌为边对边铺砌.易知在边对边铺砌中,每个铺砌元的边恰好是另一个铺砌元的边.图 1.4(a) 显示的是由正方形构成的边对边铺砌,图 1.4(b) 显示的则是由正方形构成的非边对边铺砌.

铺砌的顶点特征 平面铺砌中与铺砌顶点关联的铺砌元(正多边形)的边数与邻接顺序构成该铺砌顶点的顶点特征.若与某个顶点关联的 r 个正多边形的边数依顺时针方向为 n_1, n_2, \dots, n_r , 则该顶点的顶点特征用有序正整数数组 (n_1, n_2, \dots, n_r) 表示.例如图 1.2 中显示的三个铺砌其顶点特征依次是 $(3, 3, 3, 3, 3, 3)$, $(4, 4, 4, 4)$, $(6, 6, 6)$, 可依次简记为 (3^6) , (4^4) , (6^3) ; 图 1.3 中的铺砌其顶点特征则是 $(4, 8, 8)$, 可简记为 $(4, 8^2)$.

阿基米德铺砌 满足下列条件的铺砌称为阿基米德铺砌,又称齐次铺砌(homogeneous tiling):

铺砌元均为正多边形; 铺砌是边对边铺砌; 铺砌各顶点的顶点特征相同, 与每个铺砌顶点关联的正多边形内角和均为 360° .

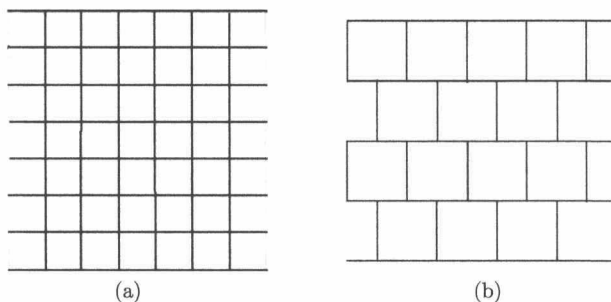


图 1.4

360° 条件 对阿基米德铺砌而言, 其各顶点的顶点特征相同, 所以可用表示铺砌顶点特征的有序数组来表示该铺砌. 平面铺砌中各个铺砌元即正多边形彼此无交叠, 无间隙, 对每个铺砌顶点而言, 与其关联的各多边形对该顶点贡献的内角和是 360° . 设有序正整数数组 (n_1, n_2, \dots, n_r) 表示一个阿基米德铺砌的顶点特征, 则该数组必满足下述条件:

$$\sum_{i=1}^r \left(180^\circ - \frac{360^\circ}{n_i} \right) = 360^\circ,$$

即

$$\sum_{i=1}^r \left(\pi - \frac{2\pi}{n_i} \right) = 2\pi.$$