香港青年協會
the hongkong federation of youth groups

創55th
為青年・再向前



香港
青年趨勢分析
Youth Trends in Hong Kong
2015

需要全本请访问 www.ertongbook.com


香港
青年趨勢分析
Youth Trends in
Hong Kong
2015

刊物名稱：	**香港青年趨勢分析 2015**
出版：	香港青年協會
地址：	香港北角百福道 21 號香港青年協會大廈 21 樓
訂購及查詢：	香港青年協會青年研究中心 香港北角百福道 21 號香港青年協會大廈 4 樓
電話：	(852) 3755 7022
傳真：	(852) 3755 7200
電郵：	yr@hkfyg.org.hk
網址：	hkfyg.org.hk M21.hk
編輯委員會主席：	王葛鳴博士, DBE, JP
編輯委員會成員：	馮丹媚 魏美梅 陳瑞貞 劉明藝
出版日期：	二零一五年六月
印刷數量：	900 本平裝
國際書號：	978-988-12445-4-3

版權所有 © 2015 香港青年協會

Title:	**Youth Trends in Hong Kong 2015**
Published by:	The Hong Kong Federation of Youth Groups
Address:	21/F, The Hong Kong Federation of Youth Groups Building, 21 Pak Fuk Road, North Point, Hong Kong
Order & Enquiry:	The Hong Kong Federation of Youth Groups, Youth Research Centre, 4/F, The Hong Kong Federation of Youth Groups Building, 21 Pak Fuk Road, North Point, Hong Kong
Telephone:	(852) 3755 7022
Fax:	(852) 3755 7200
Email:	yr@hkfyg.org.hk
URL:	hkfyg.org.hk M21.hk
Editorial Committee Chairman:	Dr. Rosanna Wong, DBE, JP
Editorial Committee Members:	Ms. Amy Fung Ms. Angela Ngai Ms. Chan Shui Ching Ms. Queenie Lau
Publishing Date:	June 2015
Circulation:	900 copies with paper-cover
ISBN:	978-988-12445-4-3

All rights reserved © 2015 The Hong Kong Federation of Youth Groups

青協 App
立即下載

Download on the App Store
GET IT ON Google play

香港青年協會
宗旨與抱負

青協 · 有您需要

我們堅守承諾，與年青一代同步成長，
協助他們成為社會的接班人，
立根香港、心連中國，
放眼世界、開創未來。

我們竭盡所能，培育新一代的青年
熱愛國家民族　參與社會建設
承擔公民責任　貫徹法治精神
追求真理平等　弘揚民主科學
發揮創意潛能　建立積極人生

核心價值

以人為本　面向青年
各具潛能　與時並進
伙伴協作　持守專業

使命與承擔

青年為本　開創空間
關懷為本　全面支援
全人為本　多元培育
優質為本　追求卓越

深入了解今日青年

香港社會對青年議題的關注，一直有增無減。儘管本地青年人口持續下降，但在今天複雜多變的社會環境中，不少教育界或公眾人士更關心年青一代的思想言行，也期望對他們的價值觀轉變與發展趨勢，進一步有所掌握和了解。

香港青年協會自 1999 年開始，透過出版《香港青年趨勢分析》系列，搜集和整理最新統計數據與相關調查研究，掌握青年發展面貌並加以歸納和分析。同時，我們亦嘗試提出具前瞻性的意見，供當局與社會各界參考。

是次我們獲日本內閣府同意，以其「2013 青年價值觀國際調查」的框架和問題，去年進行了「國際青年價值觀比較」香港部分的調查。此外，我們亦繼續進行本會第十二次「青年價值觀指標」調查，以探討香港青年在家庭、教育、就業、公民參與及社會責任等多方面的價值取向。

香港社會面對人口老化，各項公共資源如房屋、醫療等方面的需求持續。反觀青年對住屋的需求增加，其經濟獨立能力呈下降，在職貧窮問題依然存在。同時，青年的社會意識上升，參與機會卻偏低；國民身分認同感下降，對社會前景亦缺乏信心。這些現象均值得我們深入思考，亦為日後的青年工作帶來啟示。

本書得以順利出版，實有賴特區政府多個部門和機構提供支持和協助；其中包括民政事務局、教育局、社會福利署、衞生署、香港警務處、政府統計處及選舉事務處等。本人謹代表編輯委員會，特別藉此致以由衷謝忱。



王葛鳴博士，DBE，JP
香港青年協會總幹事

需要全本请访问 www.ertongbook.com

編者的話

《香港青年趨勢分析 2015》是本系列的第九冊。透過最新的青年研究及統計資料，「青年價值觀指標」調查及「國際青年價值觀比較」調查，從而展現香港青年的基本面貌與狀況。

本系列主要以「人口及家庭」、「教育」、「經濟自立能力」、「社會參與」、「資訊及通訊科技」、「身體及精神健康」及「行為健康」七個備受關注的範疇作為基本綱領，再搜集相關的近期數據資料，從中檢視青年發展趨勢，以及探討相關措施、制度對新一代的影響。此外，現今青年面對升學、就業、住屋、個人成長及社會參與等多方面挑戰，我們亦期望透過參考數據，提升大眾對青年發展脈搏的掌握，並促進整體社會對青年趨勢的討論和了解。

本書共分為五章。首章「香港青年面貌概述」以摘要方式，總結第二章至第四章的討論，並附以圖表顯示其中的主要觀察。第二章「青年研究及統計數據」綜合過去趨勢，配以近期的相關統計及研究資料，分別探討香港青年在七大範疇的狀況。第三章「青年價值觀指標」是一項關於香港青年價值觀的持續調查，至 2014 年已進行第十二次；藉此加強掌握青年價值觀的最新轉變。第四章「國際青年價值觀比較」是一項與七個選定歐、美及亞洲國家青年比較的價值觀調查；這對探討和研究香港青年價值觀的特點，饒富意義。第五章「青年趨勢綜論」綜合各章討論，分析多項值得關注的青年趨勢，並提出重點建議；期望可促進交流，以及為政策制訂者和青年工作者提供有用參考。

目錄

第一章　香港青年面貌概述 1

第二章　青年研究及統計數據 25

2.1　人口及家庭 27

2.2　教育 44

2.3　經濟自立能力 66

2.4　社會參與 87

2.5　資訊及通訊科技 97

2.6　身體及精神健康 109

2.7　行為健康 123

第三章　青年價值觀指標 139

3.1　家庭 149

3.2　性 152

3.3　教育及個人能力 155

3.4　政治、社會及政府 160

3.5　個人價值 170

3.6　法治 173

3.7　工作 175

3.8　傳媒 177

3.9　社會承擔及社會資本 179

3.10　環境保護 184

3.11　小結 187

第四章　「國際青年價值觀比較」調查 203

4.1　教育 211

4.2　工作 213

4.3　家庭 217

4.4　社區及義務參與 224

4.5　公民及社會 227

4.6　人生觀 235

4.7　小結 245

第五章　青年趨勢綜論 249

附錄一：「2014 年青年價值觀指標」調查問卷 262

附錄二：「國際青年價值觀比較」調查問卷 268

附錄三：「國際青年價值觀比較」調查： 281
13-29 歲香港被訪者價值觀列表

參考資料 302

香港青年協會簡介 306

香港青年協會青年研究服務簡介 310

香港青年面貌概述

第一章 香港青年面貌概述

本章摘錄與本港青年相關的重要數據資料，從中反映青年的基本面貌。各主題均輔以相關圖表資料以加闡析，讓讀者扼要地掌握香港青年的整體狀況。本章資料主要從第二章「青年研究及統計數據」中，選取包括青年人口、教育、經濟自立能力、社會參與、資訊及通訊科技、身體及精神健康，以及行為健康共七個範疇的統計數據。

人口

香港整體人口近年持續增長，但兒童及青年人口則顯著下降，人口老化趨勢亦愈見明顯。圖 1.1 顯示，至 2014 年年中，全港總人口達 7,234,800 人，較 2006 年增加 377,700 人。在青年人口方面，15-24 歲共有 813,800 人，佔 11.2%，較 2006 年減少 94,800 人；25-39 歲

圖 1.1：1991-2014 年人口年齡組合變化

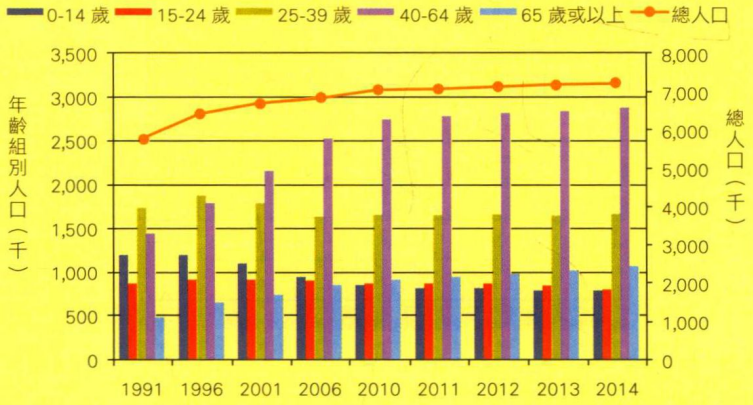

資料來源：政府統計處網頁，網址：http://www.censtatd.gov.hk，下載日期：2014 年 9 月 15 日。數字為年中人口。

需要全本请访问 www.ertongbook.com

為 1,661,000 人，佔 23.0%，較 2006 年增加 30,900 人。0-14 歲兒童有 797,100 人，佔總人口 11.1%，較 2006 年減少 142,100 人。至於 40-64 歲及 65 歲或以上人士方面，分別為 2,891,500 人及 1,071,400 人，佔 40.0% 及 14.8%，分別較 2006 年增加 364,400 人及 219,300 人。數據顯示，**香港人口老化情況日益嚴重，兒童及青少年人口正在減少，而中、老年人口則持續增加。**

另外，**香港近年出生人口有所回落，主要由於內地婦女來港生育的數目大幅下降。**圖 1.2 顯示，香港的出生數目和粗出生率自 2003 年的低潮以後持續升至 2011 及 2012 年高位，直至 2013 年出生數目始回落至 57,623 人，粗出生率為每千人口 7.9。以 2013 年為例，內地婦女在香港所生的註冊活產嬰兒數目，佔同年在香港出生嬰兒總數的 9.5%，而當中父母均非本港永久性居民的嬰兒數目佔不足一成半。綜觀**內地婦女來港生育的數目大幅下跌，本地生育率進一步下降，人口老化的速度明顯增加。**

圖 1.2：1991-2013 年粗出生率及總和生育率



資料來源：政府統計處網頁，網址：http://www.censtatd.gov.hk，下載日期：2014 年 9 月 13 日。數字為年中人口。

教育

教育方面，**香港青年的整體教育程度在過去十年持續提升，根據2013年的數據，逾四成半15-39歲香港青年曾接受專上教育。**圖1.3顯示，教育程度屬專上學位的有839,900人，佔33.5%，屬非學位專上程度的有303,700人，佔12.1%；屬高中／預科及初中或以下程度的，分別有1,055,300人和256,700，佔42.1%和10.3%。比較過去10年，具專上教育程度，尤其非學位的青年比率大幅增加超過一倍，而具中學或以下程度的青年比率正持續減少，整體青年的教育程度顯著提升。

圖1.3：2001-2013年15-39歲人口的教育程度分布百份比

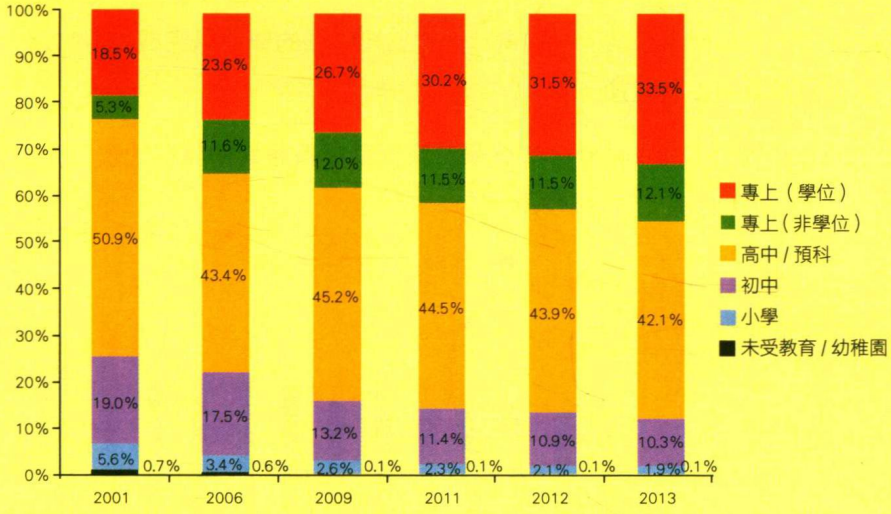

資料來源：政府統計處（2002a）：《二零零一年人口普查統計表唯讀光碟》；（2014）：《香港的女性及男性主要統計數字二零一四年版》，香港：政府統計處。2006資料於2010年9月1日從政府統計處「網上互動數據發布系統」製成。

社會邁向知識型經濟，青年對持續進修課程的需求亦相應增加。反觀香港專上教育的發展，近年則以發展自負盈虧課程為主，**自負盈虧的副學位和學位課程均大幅增加，但公帑資助的學士課程學額並無明顯增加，公帑資助的副學位課程學額數字亦停滯不前。**圖 1.4 顯示由大學教育資助委員會資助的副學位課程學生人數，從 2001/02 學年的 12,201 人，反覆下降至 2013/14 學年的 5,019 人，減幅接近六成；而教資會資助的第一年學士學位課程的學生人數，2013/14 年為 17,089 人（本地公帑資助第一年學士學位課程學額於 2012/13 年度起調整至每屆 15,000 個），較 2001/02 的 14,575 個，僅上升 17.2%。

此外，圖 1.5 顯示自負盈虧的副學位和學位課程數目增長情況，2013/14 年度的全日制經評審副學士學位及高級文憑學生人數分別佔 26,575 人及 25,471 人，而全日制經評審學士學位學生人數亦佔 18,509 人，較 2008/09 學年均有明顯上升。**就讀自負盈虧學位的學生數字上升，反映相當部分的青年需付出較高昂的學費以完成高等教育，其財政負擔亦會增加。**

圖 1.4：2001/02-2013/14 年大學教育資助委員會資助課程的學生人數 *
（相當於全日制人數）

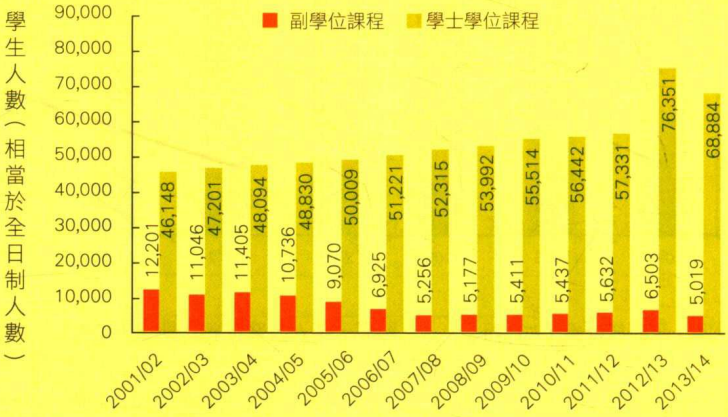

* 包括非本地學生

資料來源：大學教育資助委員會搜尋統計數據網頁，網址：
http://cdcf.ugc.edu.hk/cdcf/statIndex.do?language=TC，下載日期：2014 年 9 月 5 日。

圖 1.5：2008/09-2013/14 年自資全日制經評審專上課程學生人數

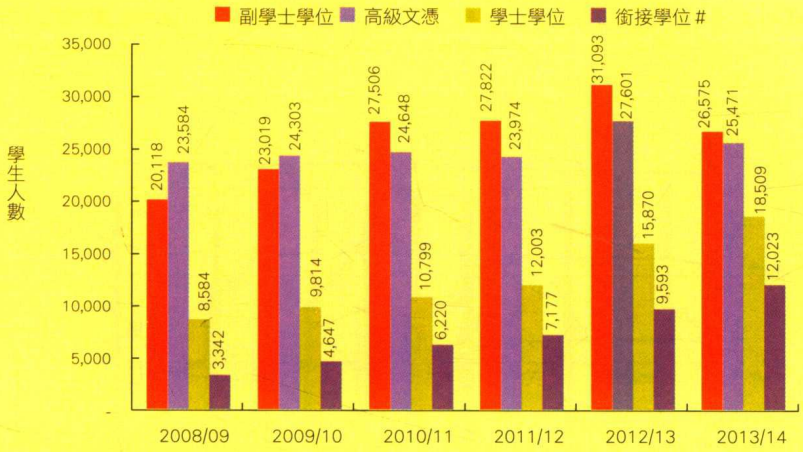

資料來源：教育局（2014）：經評審自資專上課程資料網，網址：
http://www.ipass.gov.hk/，下載日期：2014 年 9 月 15 日。

銜接學位包括高年級學士學位課程的學生人數，數字由 2008/09 年起提供。

經濟自立能力

隨著專上教育機會增加和職前教育擴張，25 歲以下的青年勞動人口及勞動人口參與率，近年有持續下降的趨勢。圖 1.6 顯示，2001 年至 2013 年之間的 25 歲以下勞動人口及勞動人口參與率，分別從 406,800 人和 44.9%，反覆下降至 330,000 人和 39.2%，反映更多青年或因就學時間延長而推遲就業勞動年齡。

圖 1.6：按年齡組別劃分的勞動人口及勞動人口參與率

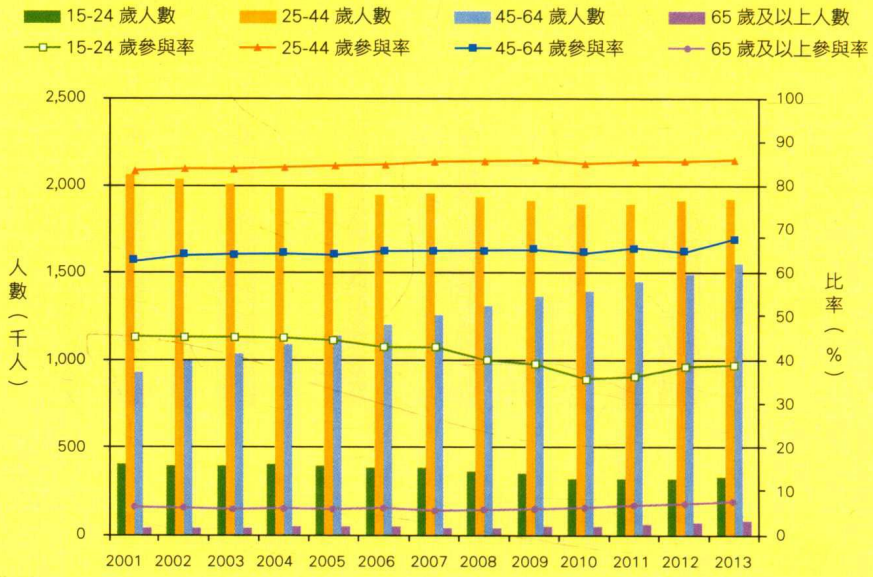

資料來源：政府統計處 (2014):《香港統計數字一覽》統計報告，網址：http://www.censtatd.gov.hk/hkstat/sub/sp140_tc.jsp?productCode=B1010006，2014 年 9 月 10 日下載。

圖 1.7 顯示，自 2014 年第一季起，15-19 歲和 20-24 歲組別的失業率均出現反覆回升的現象，前者由 2014 年第一季的 10.3%，反覆上升至 2014 年第四季的 12.0%，後者於同一時期亦由 7.0% 反覆上升至 8.4%。**就業市場當中的職業錯配情況嚴重，低學歷和欠缺工作經驗的 15-19 歲及 20-24 歲青年的就業競爭力仍處於弱勢。即使全民就業，年輕人的失業情況或會持續惡化。**

圖 1.7：按季劃分的青年失業率（%）

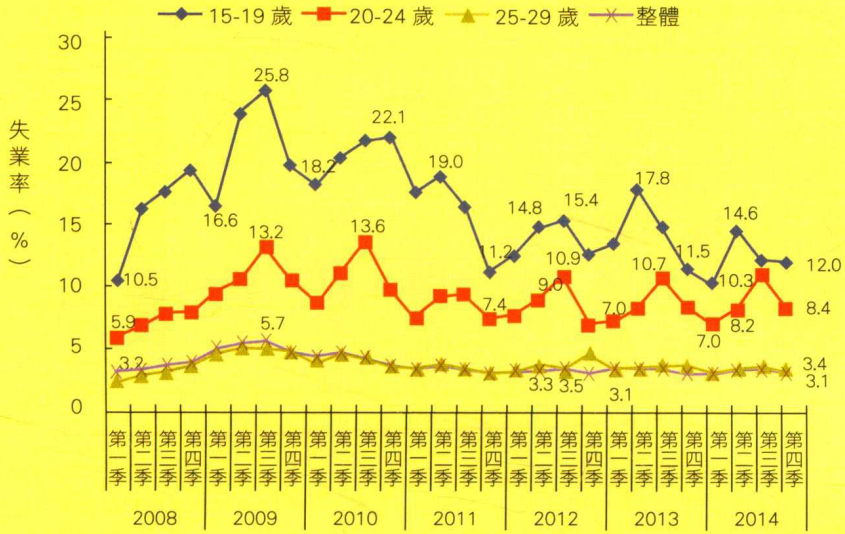

資料來源：政府統計處

青年貧窮問題仍然持續，部份青年及其家庭因經濟困難，需要依靠社會的安全網提供基本保障。圖 1.8 顯示，2014 年全港綜援受助人數目有 393,353 人，佔全港整體人口的 5.0%；15-24 歲受助人達 34,226 人，佔該年齡組別人口的 4.0%；25-39 歲受助人達 28,893 人，佔該年齡組別人口的 2.0%。

在職青年的貧窮問題嚴峻，圖 1.9 顯示，按個人月入不超過 $8,500 計算，香港 15-24 歲的在職貧窮青年人數（不包括全日制學生及外籍家庭傭工）佔該年齡層人數的 21.6%；而 15-34 歲的在職貧窮青年則佔該年齡層人數的 10.3%。數據反映部份青年的薪金長期維持在相對偏低水平，難以脫離貧窮的生活困境。

此外，**青年對住屋的需求愈見殷切**，圖 1.10 資料顯示，於公屋輪候冊「非長者一人申請者」當中，**30 歲以下申請者的所佔比率按年上升**，而申請者的平均年齡於近年亦降至 32 歲。公屋「非長者一人申請者」整體有年輕化的趨勢，反映青年有明顯的住屋需要。

需要全本请访问 www.ertongbook.com