

★ 来自美国幼儿园的家庭教育英语学习资料 ★

# 像美国孩子 那样说英语

发 音 入 门

刘莉娟 编著



国家一级出版社



中国纺织出版社

全国百佳图书出版单位

★ 来自美国幼儿园的家庭教育英语学习资料 ★

# 像美国孩子 那样说英语

发 音 入 门

刘莉娟 编著

图书在版编目 ( CIP ) 数据

像美国孩子那样说英语. 发音入门 / 刘莉娟编著  
. -- 北京 : 中国纺织出版社, 2018.11  
ISBN 978-7-5180-4994-3

I . ①像… II . ①刘… III . ①英语—国际音标—学前教育—教学参考资料 IV . ① G613.2

中国版本图书馆 CIP 数据核字 ( 2018 ) 第 096096 号

---

责任编辑: 武洋洋 责任印制: 储志伟

---

中国纺织出版社出版发行

地址: 北京市朝阳区百子湾东里 A407 号楼 邮政编码: 100124

销售电话: 010-67004422 传真: 010-87155801

<http://www.c-textilep.com>

E-mail: [faxing@e-textilep.com](mailto:faxing@e-textilep.com)

中国纺织出版社天猫旗舰店

官方微博 <http://www.weibo.com/2119887771>

三河市延风印装有限公司印刷 各地新华书店经销

2018 年 11 月第 1 版第 1 次印刷

开本: 710×1000 1/16 印张: 12.5

字数: 150 千字 定价: 58.00 元

---

凡购本书, 如有缺页、倒页、脱页, 由本社图书营销中心调换

# Preface 前言

孩子初学英语时，能否学会准确地发音和辨音非常重要，这会影他们日后的英语学习。《像美国孩子那样说英语：发音入门》就是为了让孩对音标学习有全面深刻的认识，一步到位地掌握英文发音而编写的。本书不仅包含传统的发音学习，同时也结合了近年来非常流行的自然发音学习法，从三大部分切入发音学习要点，让孩子更全面地了解英文的发音规则。

我们常说的国际音标，一共有48个，因此本书分为48章，每一章针对一个音标进行学习，包括“发音代言人”“发音秘诀”“大话发音”“我型我秀”“闻音识形”“以句识音”“亦学亦乐”7个部分。

“发音代言人”部分，通过典型的音标应用单词举例，让孩子了解音标发音的特点。“发音秘诀”，解释该发音的方法，帮助了解各发音器官的动作。“大话发音”，采用“白话”解释，从汉语的角度讲解如何发音。就像中文发音困扰外国学习者一样，英文的音标中也有很多容易混淆的，嘴部张开的大小不同，音标也就不同。“我型我秀”环节，不但对比了容易弄混的常见发音，而且配有例词，当场演练。此外，每个例词还配有例句，让孩子在学习发音的同时，还能学习语法，一举三得。

“闻音识形”是自然发音的学习部分。如今，自然发音法已经成为非常流行的一种英语发音学习法。它是根据某字母或某字母组合本身代表的发音，系统整合后归纳出的学习法。此方法能够让学习者做到直观的见词读音，而缺点是，字母和字母组合的读音规则容易混淆，不如音标学习法精确。基于此，本书特别设计了“闻音识形”，以图解的形式，向学习者介绍音标常见的发音字母及组合。这样，孩子不但能够掌握正确的音标学习法，而且能够做到“见词能读”。

学后做什么？一起来“以句识音”“亦学亦乐”吧！

“光说不练假把式”，尤其是针对英文发音而言。想要拥有优秀的口语能力，纸上谈兵是远远不够的，必须结合有效的练习。因此，本书中的每一课都设计有“以句识音”和“亦学亦乐”部分，帮助孩子及时巩固每课所学内容！同时，本书特意邀请美国老师亲自朗读发音，倾情演绎，“一对一”带领孩子进行英语学习，全面浸入母语环境！

编者

2018年5月

# 使用说明

## 发音代言人

仔细听音频，感受每个音标在单词中的发音特点。

## 发音秘诀

说明此音标的发音方法，并配有直观的发音口型图，帮助理解口型、发音器官、振动及气流等发音方式。

## 大话发音

从浅显易懂的角度对该音标的发音方式及技巧用“白话”进行解释。

## 我型我秀

学完“发音秘诀”及“大话发音”后，基本上掌握了该音标的发音规则，接下来请跟着音频反复操练每课中的单词和句子吧！



从 Unit 02 开始，每课都列举了一对容易混淆的音标，请根据录音内容，认真体会两者的异同，以免混淆！

Unit 01

[i:]





**发音代言人**

beef [bi:f] 牛肉

**发音秘诀**

1. 从汉语拼音“i”出发，舌尖轻抵下齿龈，舌部放平。
2. 嘴角向后缩，使双唇呈扁平状(或呈微笑的口型)。
3. 气流从口腔中流出，振动声带发[i:]音。
4. [i:]是长音，发音长度是短音的两倍。




大话发音

**你的“衣”服真漂亮！**

如果你会念标准的“衣”，那发这个音就没有什么问题了。对着你喜欢的衣服，喊出来“衣”吧，记得要做美嗓，呵呵，这就是这个音标的正确发音了！



我型我秀

多说，多读，多听，要想使自己的发音标准，就一定要做到这“三多”。下面来多学一些含有[i:]的英文单词吧！

[i:]	
 <p><b>field</b></p> <p>Trees grow in the field.</p>	 <p><b>bean</b></p> <p>I like eating beans.</p>
 <p><b>sea</b></p> <p>The sea is blue.</p>	 <p><b>seek</b></p> <p>She is seeking a job.</p>
 <p><b>receive</b></p> <p>I receive a mail.</p>	 <p><b>cheek</b></p> <p>What lovely cheeks!</p>

### 闻音识形

**TIPS:**

1. 开合字母，字母=就发自己本身的读音，如ee[i:]。
2. 字母组合ey可以取以i音，比如：monkey, donkey, money，还可以取(e)音，如：they，要注意哦。
3. 字母在闭音节中多取i的音值，比如：big, ill。

### 以句识音

1. Have a sweet[swi:t] dream[dri:m].  
睡个好觉。
2. A friend in need[ni:d] is a friend in deed[di:d].  
患难见真情。
3. Do you see[si:] the sleeping[ˈsli:p] sheep[ʃi:p]?  
你看见那只睡觉的羊了吗？

## 闻音识形

这部分以图解的形式介绍了音标常见的发音字母及字母组合，可以作为传统音标学习法的补充。掌握这些发音规则后，孩子基本上就能做到“见词能读”了，但是要注意 Tips 中阐述的例外情况哦！

## 以句识音

此部分精选了3句经典实用的例句，请反复大声朗读，确保音标的发音要精准！

### 亦学亦乐

## The Key

钥匙

\*Did you see what he put in his pocket?  
I think it is the key.  
If it is the key to the inn,  
I wish he'd give it to me.\*  
Repeat\*

\*你看到他的口袋里装着什么吗？  
我想是钥匙。  
如果是旅馆的钥匙，  
我希望他把钥匙给我。\*  
重复\*

## 亦学亦乐

此部分精选了经典的儿歌、绕口令、谜语等，先听录音，注意该音标的运用(标注颜色字母及字母组合)，然后反复练习，尝试一气“呵”成！

# 目录 Contents



Unit	Topic	Active Words	Functions	Page
01	[i:]	field, sea, receive	e, ea, ee, ie, ei/ey, i	2
02	[ɪ]	bin, sick, chick	1. y, e, i, ey 2. [ɪ]&[i:]	6
03	[e]	ten, set, peg	1. e, ea 2. [e]&[ɪ]	10
04	[æ]	man, pan, bad	1. a 2. [æ]&[e]	14
05	[ɜ:]	turn, birst, worst	1. or, ir, er, ear, ur 2. [ɜ:]&[e]	18
06	[ə]	for, ladder, pepper	1. a, o, er, ar, or, u 2. [ə]&[ɜ:]	22
07	[ʌ]	cup, hut, uncle	1. u, ou, o, oo 2. [ʌ]&[æ]	26
08	[ɑ:]	calm, march, heart	1. a, ar 2. [ɑ:]&[ʌ]	30
09	[ʊ]	pull, full, would	1. u, oo, ou 2. [ʊ]&[ɜ:]	34
10	[u:]	pool, fool, food	1. u, ou, o, oo 2. [u:]&[ʊ]	38
11	[ɒ]	lock, body, boss	1. o, a, ou 2. [ɒ]&[ʌ]	42
12	[ɔ:]	sport, short, port	1. a, al, au, aw, oa, or, ar 2. [ɔ:]&[ɒ]	46
13	[ei]	late, wait, pain	1. a, ay, ei, ai, ey 2. [ei]&[e]	50
14	[aɪ]	bite, might, fine	1. y, i, ie, igh 2. [aɪ]&[æ]	54
15	[ɔɪ]	oil, coin, joy	1. oi, oy 2. [ɔɪ]&[ɔ:]	58



Unit	Topic	Active Words	Functions	Page
16	[əʊ]	coat, boat, bowl	1. o, oa, ow, oe 2. [əʊ]&[ɔ:]	62
17	[aʊ]	loud, shout, house	1. ou, ow 2. [aʊ]&[ɔ:]	66
18	[iə]	beer, tear, pier	1. ea, eer, ear, ere 2. [iə]&[i:]	70
19	[eə]	air, hair, fair	1. are, air, ear, ere 2. [eə]&[iə]	74
20	[ʊə]	poor, boor, tour	1. ure, oor, our, we 2. [ʊə]&[eə]	78
21	[p]	pig, park, pork	p, pp	82
22	[b]	bear, bark, pub	1. b, bb 2. [b]&[p]	86
23	[t]	cat, pot, tea	1. t, tt 2. [t]&[p]	90
24	[d]	dear, do, add	1. d, dd 2. [d]&[t]	94
25	[k]	keen, kill, key	1. k, c, cc, ck, ch, qu 2. [k]&[t]	98
26	[g]	pig, dug, bag	1. g, gh, gu, gg 2. [g]&[k]	102
27	[f]	feel, fork, farm	1. f, ff, ph, gh 2. [f]&[p]	106
28	[v]	save, live, van	1. v 2. [v]&[f]	110
29	[s]	sue, sock, set	1. c, s, ss, sc 2. [s]&[f]	114
30	[z]	prize, raise, peas	1. z, zz, s 2. [z]&[s]	118
31	[θ]	think, mouth, thick	1. th 2. [θ]&[s]	122
32	[ð]	they, there, those	1. th 2. [ð]&[d]	126



Unit	Topic	Active Words	Functions	Page
33	[ʃ]	she, show, shoe	1. s, ss, sh, sci, c, ch 2. [ʃ]&[s]	130
34	[ʒ]	measure, leisure, beige	1. s, ge 2. [ʒ]&[ð]	134
35	[h]	hold, hill, honey	1. h, wh 2. [f]&[h]	138
36	[r]	right, road, grass	1. r, rr, rh, wr 2. [r]&[l]	142
37	[m]	name, some, from	1. m 2. [m]&[ŋ]	146
38	[n]	Nile, money, mine	1. n, kn 2. [m]&[n]	150
39	[ŋ]	thing, wing, ring	1. n, ng 2. [n]&[ŋ]	154
40	[l]	low, light, line	1. l, ll 2. [n]&[l]	158
41	[w]	we, west, whale	1. w 2. [w]&[v]	162
42	[j]	yellow, yam, yolk	1. y 2. [j]&[dʒ]	166
43	[tʃ]	chip, cheap, cherry	1. ch, tch 2. [tʃ]&[t]	170
44	[dʒ]	jeep, age, joke	1. j, g, ge, dge 2. [tʃ]&[dʒ]	174
45	[tr]	tree, trip, true	1. tr 2. [tr]&[t]	178
46	[dr]	dry, drew, drink	1. dr 2. [tr]&[dr]	182
47	[ts]	let's, lots, mats	1. ts 2. [ts]&[s]	186
48	[dz]	buds, beds, cards	1. ds 2. [ts]&[dz]	190



# Unit 01

## [i:]



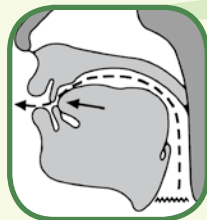
### 发音代言人



beef [bi:f] 牛肉

### 发音秘诀

1. 从汉语拼音“i”出发，舌尖轻抵下齿龈，舌部放平。
2. 嘴角向后缩，使双唇呈扁平状(或呈微笑的口型)。
3. 气流从口腔中流出，振动声带发[i:]音。
4. [i:]是长音，发音长度是短音的两倍。



# 大 话 发 音

## 你的“衣”服真漂亮!


如果你会念标准的“衣”，那发这个音就没有什么问题了。对着你喜欢的衣服，喊出来“衣”吧，记得要微笑哦，呵呵，这就是这个音标的正确发音了!



## 我型我秀

多说，多读，多听，要想使自己的发音标准，就一定要做到这“三多”。下面来多学一些含有[i:]的英文单词吧!

# [i:]



## field

Trees grow in the field.

## bean



I like eating beans.



## sea

The sea is blue.

## seek



She is seeking a job.



## receive

I receive a mail.

## cheek



What lovely cheeks!

## 闻音识形

e<sup>1</sup>

we me he she  
these

ea

clean meat cream

ee

deep beef see

ie

piece field

[i:]

ei & ey<sup>2</sup>

either receive  
key

i<sup>3</sup>

ski police  
machine

### Tips:

1. 开音节中，字母e就发自己本来的读音，就是[i:]。
2. 字母组合ey还可以发[i]音，比如：monkey, donkey, money；还可以发[eɪ]音，如：they，要注意哦。
3. 字母i在闭音节中多发[i]的音哦，比如：big, it。

## 以句识音

1. Have a sweet[swi:t] dream[dri:m].

睡个好觉。

2. A friend in need[ni:d] is a friend indeed[ɪndi:d].

患难见真情。

3. Do you see[si:] the sleeping['sli:pɪŋ] sheep[ʃi:p]?

你看见那只在睡觉的羊了吗？



# The Key

## 钥匙

\*Did you see what he put in his pocket?

I think it is the key.

If it is the key to the inn,

I wish he'd give it to me. \*

Repeat\*

\*你看到他的口袋里装着什么吗？

我想是钥匙。

如果是旅馆的钥匙，

我希望他把钥匙给我。\*

重复\*



# Unit 02

## [ɪ]



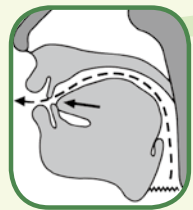
### 发音代言人



pig [pɪg] 猪

### 发音秘诀

1. 从汉语拼音“i”出发，舌尖轻抵下齿龈，舌部放平。
2. 嘴角向后缩，使双唇略扁。
3. 极为短促的气流从口腔冲出，微振声带发[ɪ]音。



# 大话发音

我第“一”个跑向了终点!

中国人是比较不习惯发这个音的，因为我们就不用这个音！不过，你可以试着读下这句话：“我第‘一’个跑向了终点！”把这个“一”念得短促一点，舌部抬高一些，对了，就是这个音了！



## 我型我秀

来对比一下[i]和[i:]的区别吧！如果分不清，看看前面的“大话发音”哦。

[I] ↔ [i:]



bin ↔ bean



Throw it to the bin.

I like eating beans.



sick ↔ seek



She is sick.

She is seeking a job.



chick ↔ cheek

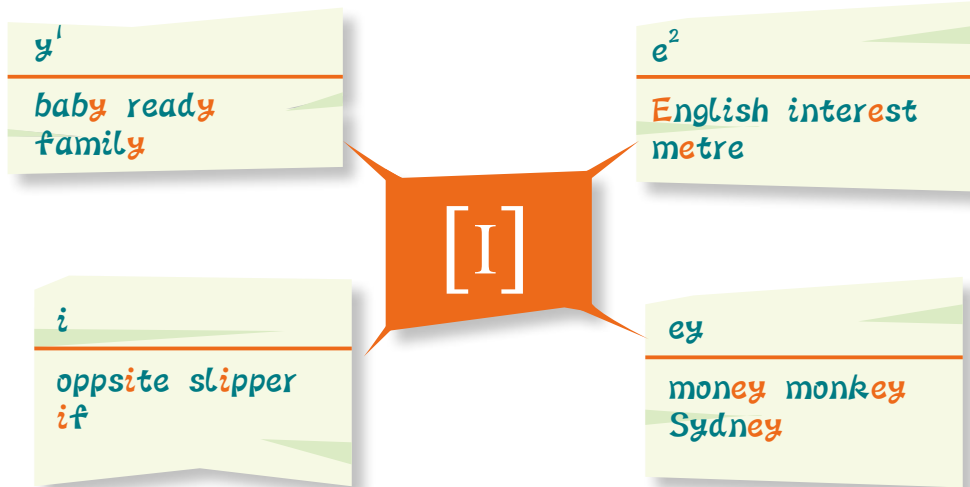


There is a chick.

What lovely cheeks!



## 闻音识形



### Tips:

1. 如果字母y是在单音节词中做元音，那么就会发[ai]的音哦，比如：by, my。
2. 字母e在闭音节中也会发[eɪ]的音，例如egg, bed。

## 以句识音

1. Lily['lɪli] works for a ticket['tɪkɪt] office['ɒfɪs] in[ɪn] a big[bɪg] city['sɪti].

莉莉在一个大城市的售票亭工作。

2. My little['lɪtl] sister['sɪstə(r)] is[ɪz] six[sɪks] years old now.

我的妹妹6岁了。

3. It[it] makes me sick[sɪk] to listen['lɪsn] to this[ðɪs] kind of music['mju:zɪk].

听到这种音乐，我感觉不舒服。

