



义务教育教科书

音乐

二年级
下册

(简谱)



人民音乐出版社

义务教育教科书

音乐

二年级
下册

(简谱)

主编 吴斌

副主编 郁文武 莫蕴慧 徐沛然



人民音乐出版社

绿色印刷 保护环境 爱护健康

亲爱的同学们：

你手中的这本教科书采用绿色印刷方式印制，在它的封底印有“绿色印刷产品”标志。从2013年秋季学期起，北京地区出版并使用的义务教育阶段中小学教科书全部采用绿色印刷。

按照国家环境标准（HJ2503-2011）《环境标志产品技术要求 印刷 第一部分：平版印刷》，绿色印刷选用环保型纸张、油墨、胶水等原辅材料，生产过程注重节能减排，印刷产品符合人体健康要求。

让我们携起手来，支持绿色印刷，选择绿色印刷产品，共同关爱环境，一起健康成长！
北京市绿色印刷工程



绿色印刷产品

义务教育教科书

音乐

（简谱）

二年级·下册

人民音乐出版社出版发行
北京美通印刷有限公司印刷

787×1092毫米 16开 4.25印张

2014年1月北京第1版

2018年12月北京第7次印刷

ISBN 978-7-103-04254-0

定价：8.85元

价格依据：京发改规〔2016〕13号

全国价格举报电话：12358

如发现印装质量问题请与人民音乐出版社联系

电话：010-58110572

ISBN 978-7-103-04254-0



9 787103 042540

目 录

第 1 课 春天来了



聆听

春之歌 [德]门德尔松曲 6

春风 日本儿歌

陈德文译词

夏禹生配歌 7



演唱

大树妈妈 胡天麟 邱根元词

龚耀年曲 2

郊游 台湾童谣 4



知识与技能

0



编创与活动

第 2 课 难忘的歌



聆听

中国少年先锋队队歌

周郁辉词 寄明曲 12

都有一颗红亮的心 14



演唱

共产儿童团歌

革命历史歌曲 8

卖报歌 安娥词 聂耳曲 10



知识与技能

发声练习

童声



编创与活动

第3课 飞呀飞



聆听

蜜蜂

[德]弗朗索瓦·舒伯特曲 16

蝴蝶

[挪]格里格曲 18



演唱

小蜜蜂

德国儿童歌曲

于 砮译词 贺锡德配歌 17

一对好朋友

贾立夫词 刘续红曲 20



知识与技能

XXXX



编创与活动

第4课 美丽家园



聆听

吉祥三宝

布仁巴雅尔词曲 王 宝译配 24

我是人民小骑兵

吴光锐 齐景全 王小平曲 28



演唱

草原就是我的家

蒙古族民歌 22

我的家在日喀则 藏族民歌 26



知识与技能

发声练习

童声 女声 男声



编创与活动

第5课 快乐的舞蹈



聆听

加伏特舞曲 [荷]戈塞克曲 34

霍拉舞曲 [罗]迪尼库曲 35



演唱

金孔雀轻轻跳

翁向新词 任明曲 30

喜鹊钻篱笆
黄银兴传授 彭福平记谱 32



知识与技能

小节 小节线 终止线



编创与活动

第6课 兽王



聆听

狮王进行曲 [法]圣-桑曲 36

老虎磨牙 安志顺曲 42



演唱

两只老虎 法国童谣 38

猫虎歌 景然词
杨人翊 杨少飞曲 40



知识与技能

发声练习



编创与活动

游戏宫

有趣的游乐场

56

第7课 跳动的音符



聆听

单簧管波尔卡

[波]普罗修斯卡改编 46



演唱

三只小猪

[美]罗内尔曲 47

音乐小屋

李众词 潘振声曲 44

箫

汉族民歌 48



知识与技能

发声练习

力度记号 *f* *p*



编创与活动

第8课 新疆好



聆听

新疆好

马寒冰词 刘炽编曲 54

新疆舞曲第一号

丁善德曲 55



演唱

新疆是个好地方

维吾尔族民歌 孟翔曾填词 50

我爱雪莲花

赵纪越词 黄虎威曲 52



知识与技能

反复记号 $\parallel : \textcircled{1} | \textcircled{2} : \parallel$



编创与活动

欢乐谷

赛船

德国民歌 沈心工配词

60

哈里啰

特立尼达民歌 尧尧译配

62

知了

广流词曲

61

我的音乐表现

63

戏剧、舞蹈示范图



傣族舞蹈



傣族舞蹈



净



花旦



维吾尔族舞蹈



第 1 课 春天来了



大树妈妈

1 = F $\frac{2}{4}$
轻轻地

胡天麟 邱根元词
龚耀年曲

3 5 5 3 | 5 - | 3 0 6̣ 1̣ | 2 - |

1. 大树妈 妈 个 儿 高,

2. 大树妈 妈 个 儿 高,

3 5 3 | 6̣ 5 3 0 | 2 3 1 6̣ | 5 - |

托着那 摇 篮 唱 歌 谣,

对着那 小 鸟 呵 呵 笑,

1 0 1 5̣ | 6̣. 1̣ | 3 0 3 1 | 2 - |

摇 呀 摇, 摇 呀 摇,

风 来 了, 雨 来 了,

5 6 6 3 | 2 0 3 0 | 1 6̣ 3 2 | 1 - ||



摇 篮 里 的 小 鸟 睡 着 了。

绿 色 的 雨 伞 撑 开 了。



0

X 0













1. 读一读、拍一拍下面的两条节奏。

(1) $\frac{2}{4}$ X 0 | X 0 ||



(2) $\frac{2}{4}$ 0 X 0 X | 0 X X ||

2. 跟着老师模唱。

1 = F

$\frac{2}{4}$ 5 6 6 3 | 2 0 3 0 | 1 6 3 2 | 1 - ||



郊

1=F $\frac{2}{4}$
中速 兴奋地

5 5 | 5 3 5 | 5. 3 1 3 | 2 1 5 |

走 走 走走走， 我们小手 拉小手，

5 5 | 6. 3 5 | 2 2 | 3. 1 6 |

白 云 悠 悠， 阳 光 柔 柔，

5 5 | 5 3 5 | 5. 3 1 3 | 2 1 5 |


走 走 走走走， 我们小手 拉小手，






游


台湾童谣



走 走 走 走 走， 一 同 去 郊 游，



青 山 绿 水 一 片 锦 绣。



走 走 走 走 走， 一 同 去 郊 游。



1. 按 $X X | \underline{X X X} |$ 的节奏做律动。
2. 自制沙槌，随音乐奏一奏。



春 之 歌



[德] 门德尔松曲



听音乐，看一看哪个线条更适合表现乐曲的旋律走向。





春风

齐唱 合唱

日本儿歌
陈德文译词
夏禹生配歌

春天的风儿呀吹过大地哟，
噜噜噜噜噜噜噜噜，
她悄悄抚摸着悄悄抚摸着树枝上的幼芽：
你们好，你们好，你们好，你们好，
春天来了！春天来了！

.....



边听歌曲边用“lu”模唱。



第2课 难忘的歌



共产儿

1=F $\frac{4}{4}$
坚定地

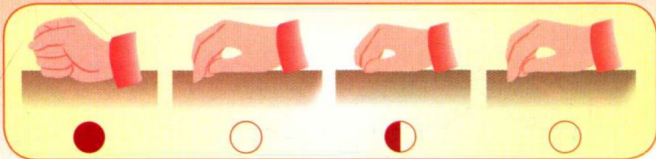
1 3.1 2 5 | 1 3.1 2 5 | 2 3.5 6 5 | 3.5 2 3 5 - |

1. 准备好了吗？时刻准备着！我们都是共产儿童团。

2. 小兄弟们呀，小姐妹们呀！我们的将来是来无穷的呀。



1. 边唱边拍。



2. 选择合适的打击乐器，随音乐奏一奏。



童团歌

革命历史歌曲

1 3.1 2 5̣ | 1 3.1 2 5 | 2 3.5 6 5 | 3.5 2 3 1 - ||

将来的主人 必定是我们， 嘀 嘀 嗒 嗒 嗒 嗒 嗒 嗒 嗒 嗒。
牵着手前进 时刻准备着， 嘀 嘀 嗒 嗒 嗒 嗒 嗒 嗒 嗒 嗒。



“da da da”
要唱得有弹性哟!

发声练习

1 = C $\frac{2}{4}$

5 3 1 3 | 5 - | 5 5 5 0 |

吹起小喇叭， da da da

5 5 5 0 | 6 0 6 0 | 5 - ||

da da da da da da。



卖报

1 = bE $\frac{2}{4}$
活泼地

<u>5</u> <u>5</u> <u>5</u>	<u>5</u> <u>5</u> <u>5</u>	<u>3</u> <u>5</u> <u>6</u> <u>5</u> <u>3</u>	<u>2</u> <u>3</u> <u>5</u>
1. 啦啦啦!	啦啦啦!	我是卖报的	小行家,
2. 啦啦啦!	啦啦啦!	我是卖报的	小行家,
3. 啦啦啦!	啦啦啦!	我是卖报的	小行家,

6	<u>6</u> <u>5</u>	<u>3</u> <u>6</u> <u>5</u>	<u>5</u> <u>3</u> <u>2</u> <u>3</u>	5 -
今	天	新	真	好,
满	身	泥	惹	笑,
痛	的	生	向	告,
	苦	活	谁	

