

“@洪之源 Danny”
写实素描＋彩铅技法，完美呈现！

洪智源　编著

Danny教你如何画出唯美人物肖像画

辽宁科学技术出版社
LIAONING SCIENCE AND TECHNOLOGY PUBLISHING HOUSE

需要全本请访问 www.ertongbook.com



Danny 教你如何画出唯美人物肖像画

洪智源　编著

辽宁科学技术出版社

沈阳

图书在版编目（CIP）数据

Danny 教你如何画出唯美人物肖像画 / 洪智源编著. — 沈阳 : 辽宁科学技术出版社, 2019.9
ISBN 978-7-5591-1178-4

Ⅰ. ①D… Ⅱ. ①洪… Ⅲ. ①肖像画－素描技法 Ⅳ. ①J214

中国版本图书馆 CIP 数据核字（2019）第 090683 号

出版发行：辽宁科学技术出版社
（地址：沈阳市和平区十一纬路 25 号 邮编：110003）
印 刷 者：辽宁新华印务有限公司
经 销 者：各地新华书店
幅面尺寸：190mm×260mm
印 张：13.5
字 数：150 千字
印 数：1~4000
出版时间：2019 年 9 月第 1 版
印刷时间：2019 年 9 月第 1 次印刷
责任编辑：于天文
封面设计：潘国文
版式设计：鼎籍文化创意 徐瑗婕
责任校对：徐 跃

书 号：ISBN 978-7-5591-1178-4
定 价：68.00 元

联系电话：024-23284740
邮购热线：024-23284502
E-mail:mozi4888@126.com

目录 CONTENTS

第 1 章 绘画前的准备 …… 15

1.1 黑白素描篇 …… 16
1.1.1 什么是素描 …… 16
1.1.2 素描基础知识 …… 16
1.2 色彩小知识 …… 21
1.2.1 固有色 …… 21
1.2.2 环境色 …… 21
1.3 工具材料 …… 21
1.3.1 素描工具 …… 21
1.3.2 彩色铅笔画工具 …… 22
1.3.3 其他辅助材料 …… 24



第 2 章 绘画技法 …… 25

2.1 黑白素描篇 …… 26
2.1.1 排线方法 …… 26
2.1.2 过渡与渐变 …… 26
2.1.3 揉擦 …… 27
2.2 彩色铅笔篇 …… 27
2.2.1 颜色的叠加 …… 27
2.2.2 颜色的渐变与过渡 …… 28



第 3 章 起稿的方法 …… 29

3.1 打网格法 …… 30
3.2 几何图形归纳法 …… 30
3.3 相互比较法 …… 31

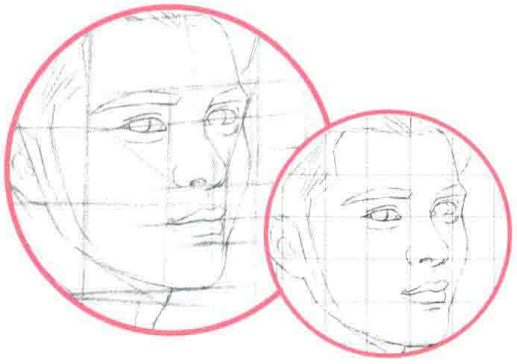

第 4 章　人物头部分析 …… 32

4.1　人物头颈部的骨骼结构 …… 33
4.1.1　眉骨 …… 34
4.1.2　颧骨和颧弓 …… 34
4.1.3　上颌骨和下颌骨 …… 34
4.1.4　颈部骨骼 …… 34
4.2　人物头颈部的肌肉组成 …… 35
4.2.1　眼部肌肉 …… 36
4.2.2　鼻部肌肉 …… 36
4.2.3　唇部肌肉 …… 36
4.2.4　面部肌肉 …… 37
4.2.5　颈部肌肉 …… 37
4.3　人物头部在光线下的影响 …… 38

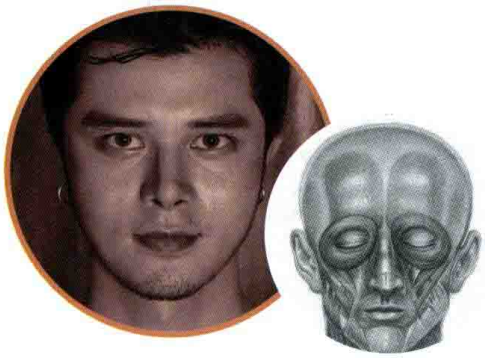

第 5 章　人物五官的画法 …… 40

5.1　眉毛的画法 …… 41
5.1.1　黑白素描版 …… 41
5.1.2　彩色铅笔版 …… 43
5.2　眼部的画法 …… 46
5.2.1　瞳孔的表现 …… 46
5.2.2　正面眼睛的表现 …… 54
5.2.3　侧面眼睛的表现 …… 63
5.2.4　眉眼组合范例 …… 70
5.3　鼻部的画法 …… 76
5.3.1　黑白素描版 …… 76
5.3.2　彩色铅笔版 …… 78
5.4　唇部的画法 …… 81
5.4.1　正面 …… 81
5.4.2　侧面 …… 89
5.5　耳朵的画法 …… 97
5.5.1　黑白素描版 …… 97



需要全本请访问 www.ertongbook.com

5.5.2 彩色铅笔版 …… 100
5.6 头发的画法 …… 103
5.6.1 黑白素描版 …… 103
5.6.2 彩色铅笔版 …… 105

第 6 章 肖像画的绘画步骤详解 …… 108

6.1 男青年肖像的画法 …… 109
6.1.1 男青年肖像正面 …… 109
6.1.2 男青年肖像 3/4 侧面 …… 121
6.1.3 男青年肖像正侧面 …… 135
6.2 女青年肖像的画法 …… 145
6.2.1 女青年肖像正面 …… 145
6.2.2 女青年肖像 3/4 侧面 …… 161
6.2.3 女青年肖像正侧面 …… 175



第 7 章 肖像画的绘画步骤详解 …… 190

7.1 范例一 …… 191
7.2 范例二 …… 199
7.3 范例三 …… 205





Danny 教你如何画出唯美人物肖像画

洪智源　编著

辽宁科学技术出版社

沈阳

图书在版编目（CIP）数据

Danny 教你如何画出唯美人物肖像画 / 洪智源编著. — 沈阳 : 辽宁科学技术出版社, 2019.9
ISBN 978-7-5591-1178-4

Ⅰ. ①D… Ⅱ. ①洪… Ⅲ. ①肖像画－素描技法 Ⅳ. ①J214

中国版本图书馆 CIP 数据核字（2019）第 090683 号

出版发行：辽宁科学技术出版社
（地址：沈阳市和平区十一纬路 25 号 邮编：110003）
印 刷 者：辽宁新华印务有限公司
经 销 者：各地新华书店
幅面尺寸：190mm×260mm
印 张：13.5
字 数：150 千字
印 数：1~4000
出版时间：2019 年 9 月第 1 版
印刷时间：2019 年 9 月第 1 次印刷
责任编辑：于天文
封面设计：潘国文
版式设计：鼎籍文化创意 徐瑗婕
责任校对：徐 跃

书 号：ISBN 978-7-5591-1178-4
定 价：68.00 元

联系电话：024-23284740
邮购热线：024-23284502
E-mail:mozi4888@126.com

前言

我之前一直在网络的各种社交平台上编写绘画教程和分享个人绘画心得，并且在网络上发表绘画步骤图文和精彩的绘画视频等，被广大手绘爱好者广泛关注。在我的绘画风格取得业界认可及广大手绘爱好者追捧后，经过一段时间的精心准备，决定与出版社共同精心地去准备一本属于大家的手绘教程图书。我从小进培训班学画，走完艺术界的高考之路进入大学生活，此阶段绘画风格一直处于传统的学院派，适应考试需要。步入大学研究生阶段之后，开始追求自身对艺术绘画的理解与表达。我以之前所学的绘画知识为基础，以自己对绘画的理解去创作。如今，大家对人物的审美似乎都相似，喜欢青春活泼、俊男靓女、甜美或妩媚的美妆、精致的面容、光洁无瑕的肌肤等唯美理想主义。这也正是我心中所想，出版本书的目的即教会读者去绘制表现属于这个时代的大众人物审美的画作。





需要全本请访问 www.ertongbook.com










2018. 4. 18



需要全本请访问 www.ertongbook.com