

儿童简笔画大全 

6种语言版本，
畅销全球！



一步一步卡通画

智慧版

人物·表情

【印度】XACT出版集团 编绘
司婧瑶 译



儿童简笔画大全 



智慧版

一步一步卡通画

人物·表情

【印度】XACT出版集团 编绘
司婧瑶 译



中国水利水电出版社
www.waterpub.com.cn

·北京·

图书在版编目 (C I P) 数据

一步一步卡通画 : 智慧版 : 儿童简笔画大全. 人物·
表情 / 印度XACT出版集团编绘 ; 司婧瑶译. -- 北京 :
中国水利水电出版社, 2017.9
书名原文: Lemme Draw
ISBN 978-7-5170-5644-7

I. ①一… II. ①印… ②司… III. ①简笔画—绘画
技法—儿童读物 IV. ①J214-49

中国版本图书馆CIP数据核字(2017)第236464号

北京市版权局著作权合同登记号: 图字 01-2016-9982

版式设计	史慧莹
封面设计	张一哲
策划编辑	淡智慧 010-68545813 dzh@waterpub.com.cn
责任编辑	刘 佼 010-68545968 liujiao@waterpub.com.cn

书 名	儿童简笔画大全 一步一步卡通画·智慧版 YI BU YI BU KATONG HUA · ZHIHUI BAN
作 者	【印度】XACT 出版集团
译 者	司婧瑶
出版发行	中国水利水电出版社 (北京市海淀区玉渊潭南路1号D座 100038) 网址: www.waterpub.com.cn E-mail: sales@waterpub.com.cn
经 售	电话: (010) 68367658 (营销中心) 北京科水图书销售中心(零售) 电话: (010) 88383994、63202643、68545874 全国各地新华书店和相关出版物销售网点

印 刷	北京博图彩色印刷有限公司
规 格	210mm × 230mm 16开本 12印张(总) 192千字(总)
版 次	2017年9月第1版 2017年9月第1次印刷
印 数	0001—4000册
总 定 价	78.00元 (全4册)

凡购买我社图书, 如有缺页、倒页、脱页的, 本社营销中心负责调换
版权所有·侵权必究

写给家长的话

小朋友们总是对周边的一切事物都充满着喜爱和好奇，任何事物都可能成为他们的“模特”。本书正是由此着眼，选择日常用品、动物、瓜果、交通工具以及各类人物等**300多个形象**，用可爱简练的线条和五彩缤纷的颜色将世界拉近到儿童眼前。

本书被翻译成多国语言，各种版本**畅销全球20多个国家**，是专门为少年儿童学习绘画而精心编绘的。书中精选广受少年儿童喜爱的形象，造型简单，形式活泼，画法上更是易学易练。

只要**简单几步**，就能让小朋友们学会抓住事物的最大特点，锻炼他们的**观察力**，使其对形态特征的把握和描绘能力更上一层楼。待孩子们掌握了绘画的基本方法和技巧后，便可以独立地自由创作了。

为了让图书更有趣，书中还配有**奖励贴纸**，当小朋友掌握一种图形后，就可以将彩色贴纸贴在相应的位置上，您甚至可以和孩子来场**亲子大赛**，看看谁能学的更快些！

本书可作为幼儿园、小学美术教材及教学参考书，也可以用作家长教孩子的画画参考书。

目录

Contents

1
爷爷



2
奶奶



3
爸爸



4
妈妈



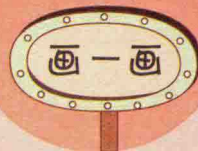
5
女孩



6
男孩



8



10
哭



11
跳



12
听



13
唱



14
踢



16



18



20



目录

Contents

22

惊惧



23

满足



24

自信



25

调皮



26

狡猾



27

惊讶




28

轻蔑



30

画一画



32

坏笑



33

微笑



34

严肃



35

悲伤



36

愤怒



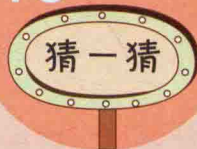
38

小乐园



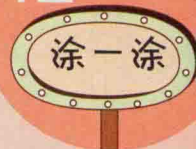
40

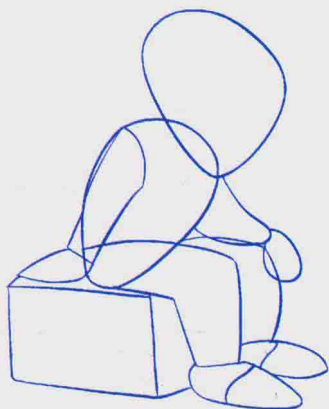
猜一猜



42

涂一涂





1

如图，画出爷爷的大致轮廓。



2

现在添上五官和眼镜等。



3

最后再润色一下。



4

擦去多余的线条，给爷爷的衣服涂上漂亮的颜色。




yé ye


爷爷

爷爷是指爸爸的爸爸，也是对年长的男士的尊称，


奶奶 Grandma



先大体画出奶奶的身体轮廓。



再画上五官和拐棍。



加上更多细节，删除不必要的线条。




Nǎinai
奶奶

奶奶一般指是爸爸的妈妈，
也是对年长的女士的尊称。



最后添上颜色完成你的小画。



画出爸爸的大致轮廓。



爸爸的身材高大笔直，
为他画出整齐的衣服。



最后再润色一下。



给爸爸的衣服添上颜色
吧，让他变得更帅气。



Bà BA
爸爸

爸爸是父母角色中的男
性。书面语称之为父亲，如果
是小孩子会叫他“爸比”。



1 画出妈妈的大致轮廓。



2 妈妈勤劳又温柔，总是细心照顾我们。



3 画完后抹去多余的铅笔痕迹吧。



Mā MA
妈妈

妈妈就是母亲，有的地方也称妈，娘。指父母中的女性角色。



4 最后，认真地为妈妈的衣服涂上颜色吧。



先描绘出女孩的身体轮廓。



画出女孩的身体特征。



添加细节并抹去多余的铅笔痕迹。




给女孩的衣服涂上漂亮颜色吧。




Nǚ Hái
女孩

女孩包括有：刚出生的婴儿，儿童，青春期少女，以及年轻的成年女性。

男孩 Boy



01.先画一个圈，再粗略画出男孩的身体轮廓。



02.如图画出男孩的眼睛，鼻子，嘴巴还有其他细节。



03.给你的画做最后润色。

04
最后，
删除不必要的素描痕迹，给男孩涂上鲜艳的颜色。



Nánhái
男孩

男孩指男性儿童和年轻的男性，他们活泼又可爱。让我们画一个男孩吧。

画这里：



叔叔



阿姨




哥哥




姐姐

画一画

你最喜欢哪一个？
快来画一画吧！



哭 Crying



如图画出一个圈，再画出身体轮廓。



描绘脸部特征和眼泪，添加细节。



继续做一些润色。




哭
哭

因为不开心或痛苦等强烈的情感导致的掉眼泪的过程，称为哭泣。



最后，涂上适当的颜色。



1 画上脸和一些身体特征，挑起来的时候我们的腿是弯曲的。



2 如图画上一根跳绳。



3 画上一些细节，比如愉快的笑脸。



4 抹去粗糙的铅笔痕迹，涂上漂亮的颜色。



TIÀOSHÉNG 跳绳

跳是一种动作而跳绳是一项娱乐活动。跳绳这项运动有利于心血管健康。