



聂卫平围棋 道场系列



聂卫平

围棋教程


超简单

从1段到2段

(上册)

聂卫平◎主编

唐嘉隆 李嘉麒◎编



世界围棋史上年轻的五冠王、目前围棋等级分排名领先的棋手 **柯洁** [九段]

第11届春兰杯围棋世界冠军 **檀啸** [九段]

第1届百灵爱透杯世界围棋公开赛冠军 **周睿羊** [九段]

世界女子围棋擂台赛8连胜纪录创造者 **王晨星** [五段]

原创围棋内容生产平台弈招围棋创始人 **赵守洵** [五段] **刘星** [七段]

联袂推荐



中国工信出版集团



人民邮电出版社
POSTS & TELECOM PRESS



聂卫平围棋道场系列

聂卫平围棋教程

从1段到2段

(上册)

聂卫平◎主编
唐嘉隆 李嘉麒◎编

人民邮电出版社
北京

图书在版编目(CIP)数据

聂卫平围棋教程. 从1段到2段 / 聂卫平主编 ; 唐嘉隆, 李嘉麒编. — 北京 : 人民邮电出版社, 2019. 3
(聂卫平围棋道场系列)
ISBN 978-7-115-50781-5

I. ①聂… II. ①聂… ②唐… ③李… III. ①围棋—教材 IV. ①G891.3

中国版本图书馆CIP数据核字(2019)第019264号

免责声明

作者和出版商都已尽可能确保本书技术上的准确性以及合理性, 并特别声明, 不会承担由于使用本出版物中的材料而遭受的任何损伤所直接或间接产生的与个人或团体相关的一切责任、损失或风险。

内 容 提 要

本书是我国围棋职业运动员聂卫平同聂卫平围棋道场的明星教师团队联合编写的“聂卫平围棋道场系列”中的一本。“聂卫平围棋道场系列”包含了从围棋零基础入门到围棋业余5段的全部内容, 循序渐进、系统性强, 既有进阶教程, 又有专项训练练习册, 是聂卫平围棋道场的教师们多年教学经验的总结。

本书围绕业余1段到业余2段的知识点设置, 每个知识点都配有1~4道经典例题, 且每道例题都提供了尽可能多的变化图, 讲解清晰、易懂, 帮助读者深刻领会解题的思路, 获得举一反三的学习效果, 并避免常见的实战失误。此外, 书中还提供了与该知识点相对应的课后练习题, 方便读者学习后进行自测, 查漏补缺。学习完本书的内容, 即掌握了围棋从业余1段到业余2段的内容。

-
- ◆ 主 编 聂卫平
编 唐嘉隆 李嘉麒
责任编辑 裴 倩
责任印制 周昇亮
 - ◆ 人民邮电出版社出版发行 北京市丰台区成寿寺路 11 号
邮编 100164 电子邮件 315@ptpress.com.cn
网址 <http://www.ptpress.com.cn>
北京缤索印刷有限公司印刷
 - ◆ 开本: 700×1000 1/16
印张: 25.5 2019年3月第1版
字数: 506千字 2019年3月北京第1次印刷
-

定价: 128.00 元

读者服务热线: (010)81055296 印装质量热线: (010)81055316

反盗版热线: (010)81055315

广告经营许可证: 京东工商广登字 20170147 号

唐嘉隆

辽宁抚顺人，11岁学棋，2005年升职业初段，2007年升职业二段。2007~2012年担任聂卫平围棋道场全日制定段班教练。2012~2016年赴台湾任教，担任台湾南山中学围棋班总教练，长清儿童棋院总教练。唐老师从事围棋教育工作多年，不仅让孩子们在学棋的过程中提升了棋艺，同时还培养了他们健全的人格。在其任教生涯中，唐老师培养出了多位职业选手，业余高手不计其数。他的教学理念是：通过围棋磨炼意志，从中领悟人生哲理。

李嘉麒

国家级裁判员。1987年生，1995年开始学棋，1997年升至业余5段，2000年升至业余6段并入选江苏省围棋队，2002年打入职业初段。2002~2004年，于北京聂卫平围棋道场任教，2005年赴南京三连星围棋学院任教研部主管，2014年4月起担任聂卫平围棋道场教练组组长。共培养千余名业余3段以上学生，其中5段以上两百余名，学员共获得全国比赛冠军十余次，省级围棋比赛冠军二十余次，数位弟子已成为职业选手。在长期教学中形成了一套独到的教学体系，深受学员和家长的喜爱。

聂卫平围棋道场简介

聂卫平围棋道场是由“棋圣”聂卫平先生本着“以棋育人”的初心于1999年创建的围棋教育培训机构，由聂卫平先生出任总教练。历经19年的探索发展，聂卫平围棋道场已经成长为中国围棋教育行业的领军品牌，超过10万名青少年棋手曾在聂道场学棋。聂道场现已培养出柯洁等23位世界冠军及全国冠军，并拥有2支男子和1支女子职业围甲队伍。



封面设计：任燕飞

责任编辑邮箱：peiqian@ptpress.com.cn

序一

围棋是中国传统文化中的瑰宝，古人留下的智慧结晶。围棋蕴含的文化底蕴丰富而深远。对于中国人来说，围棋不仅是一种休闲活动，更是对人类智慧的无止境探索。

20世纪90年代，我致力于创建一个围棋训练场所，让更多的人有机会了解、学习围棋，使围棋爱好者能够专心研习棋艺，成长为更优秀的职业棋手，抱着这样的初衷便有了聂卫平围棋道场。道场不仅是棋手们的家，更是他们之间相互交流学习的平台。道场成立以来，培养了许多位世界冠军和职业棋手，也实现了我当年的愿景。

围棋是我一生的至爱，我曾不止一次说过，对围棋有利的事情，我就会去做。作为国内第一家围棋道场，聂卫平围棋道场不光为职业棋手提供训练、对弈的场所，同时也为小朋友们打开了围棋世界的大门。围棋之法与人生开悟相辅相成，我经常对道场的老师说，既然是围棋学校，首先教做人，再教下棋。围棋的魅力也不仅在于棋局本身，还在于传递一种快乐。

围棋是一项竞技智力的运动，这两年随着人工智能的发展以及阿尔法围棋的横空出世，围棋再次引起了社会各界的关注。很多家长也非常认同围棋在少儿智力开发方面的作用，我也坚信围棋应该进入学校，成为校本课程，惠及更多的孩子。基于这些考虑，为了在围棋普及方面多做些贡献，传承我国优秀的传统文化，聂卫平围棋道场专门成立了教研组开发少儿启蒙教材。经过大家一年多的潜心研究，我们的成果终于可以和广大爱好者见面了。这套教材形式新颖，内容系统，讲练结合，凝聚了诸多职业棋手和明星教师的心血。

值得一提的是，本套教材的编写吸收了聂卫平围棋道场成立18年来的成功经验和教学心得，同时充分考虑了少儿的智力发展规律。希望它能启迪智慧，带领更多的孩子走进围棋的世界，茁壮成长。

聂卫平

序二

小朋友们，大家好！我是柯洁哥哥。

你们喜欢下围棋吗？围棋是中国的国粹。我在6岁的时候便开始学习下围棋了，7岁来到聂卫平围棋道场接受专业的训练。记得刚来道场的时候我经常输棋，后来经过道场老师的悉心指导，进步很快。我11岁成为职业棋手，不到20岁便拿下了4个世界冠军。

我是一个在围棋上追求尽善尽美的人，从事围棋运动我从来不后悔，因为它总是能带给我快乐。每当下棋下累了的时候，我就坚定地告诉镜子里的自己：“我一定能行。”我认为最幸福的事情，莫过于挑战最强大的对手，在对手面前，我从不言败。

2017年我代表人类和阿尔法围棋大战三局，让我更加惊叹围棋的无穷变化。人机大战让更多的小朋友了解了围棋、喜爱上了围棋。为了让小朋友们像当年的我一样喜欢围棋运动，聂卫平围棋道场的老师们精心编写了这套科学、合理，富有趣味性的教材。本套教材尤其适合零基础的小朋友们来学习，最大的特点是知识点与课后练习一一对应，课程内容配备相应图示，清晰、易懂。课后还有难度适宜的练习题，便于小朋友们循序渐进地进行自测，查缺补漏。

希望这套教材的出版可以帮助更多的小朋友，了解围棋，并爱上围棋。



致 谢

本系列丛书集合了聂卫平围棋道场诸多明星教师的教学经验和心血。感谢教研团队的孙腾宇、唐嘉隆、李嘉麒、李建宇、邵佳、孙磊、王守伟、李响等八位老师对丛书提供的宝贵意见，以及赵哲伦、腾程、赵兴华、樊麾、吴昊、谢少博、刘崑、段树勇、王帅智、赵海鹰、魏思悦、王建华、郝恒志、崔旋、白雪冰等道场的各位老师 在出版过程中给予的帮助与支持。最后，还要感谢人民邮电出版社为本丛书的出版所做出的不懈努力。

圍

棋



目录 CONTENTS

第一章 1 定式布局 (一)

- 第1课 / 星位一间低夹定式应用 (一) 2
- 第2课 / 星位一间低夹定式应用 (二) 10
- 第3课 / 星位靠压定式应用 (一) 18
- 第4课 / 星位靠压定式应用 (二) 26
- 第5课 / 二连星布局常型 (一) 33
- 第6课 / 二连星布局常型 (二) 41

第二章 49 中盘与行棋 (一)

- 第7课 / 正着与俗手 (一) 50
- 第8课 / 正着与俗手 (二) 56
- 第9课 / 边路的封锁与出头 (一) 62
- 第10课 / 边路的封锁与出头 (二) 68
- 第11课 / 攻击的方法——搜根法 74
- 第12课 / 攻击的方法——取势法 80
- 第13课 / 星位挂角小飞点三三 86
- 第14课 / 星位挂角单关点三三 94



第三章 手筋死活计算 **3** 101

- 第15课 / 宽枷吃子技巧102
- 第16课 / 宽征吃子技巧111
- 第17课 / 连接与分断技巧120
- 第18课 / 盘角曲四129
- 第19课 / 角上板六常型137
- 第20课 / 边上板六常型145

第四章 官子的技巧 (一) **4** 153

- 第21课 / 目数的计算 (一)154
- 第22课 / 收官的次序 (一)160
- 第23课 / 一路收官技巧 (一)166
- 第24课 / 一路收官技巧 (二)172

综合测试1.....178

综合测试2.....182

综合测试3.....186



第一章

定式布局（一）

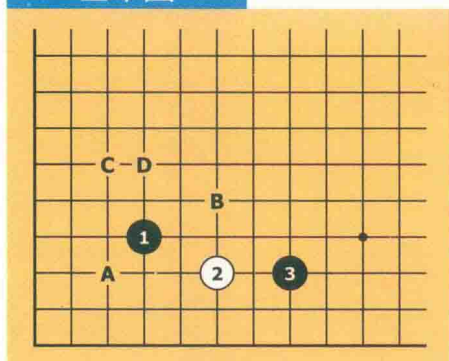
本章主要讲解实战中常用的定式布局及其应用。希望大家学习的时候不要死记硬背，一定要理解其中的意义，并应用到实践当中。



第1课 星位一间低夹定式应用(一)

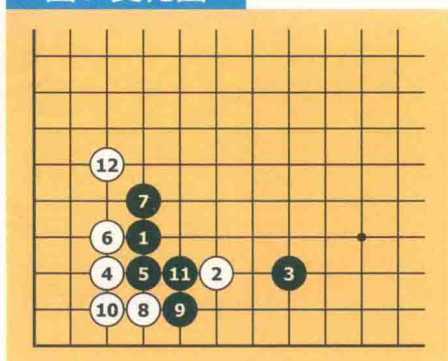
星位一间低夹是我们常用的几个定式之一，本课给大家列举一些常见变化，以及平时下棋经常会出错的变化。希望大家在学习的过程中多思考，理解在不同的场合该用什么样的下法。

基本图



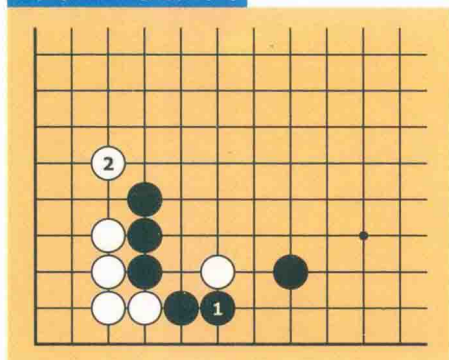
白2拐角，黑3一间低夹是常见下法，以下白有A、B、C、D四种常见下法

图1 变化图



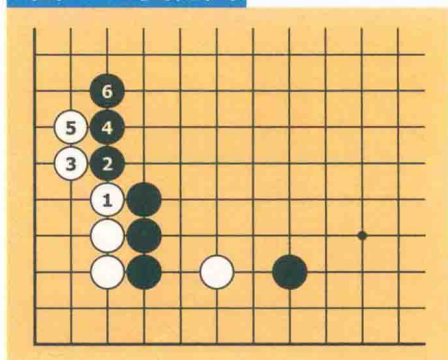
黑3夹攻时，白4点三三是取实地的下法，黑5挡外面分断白棋是其中的变化之一，以下至白12，白获得角上实地，黑取得外势，双方两分

图1-1 变化图



和图1相比，此图的区别在于黑1用爬的手段，这是人工智能AlphaGo的最新研究成果，此变化胜率更高，大家可以在实战中去尝试

图1-2 变化图



白1爬是一种场合定式，通常白棋是要抢先手并且边上价值比较小，此时可以考虑


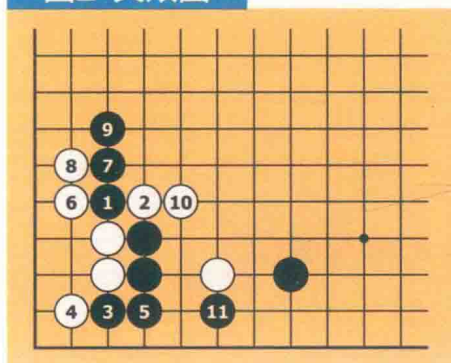
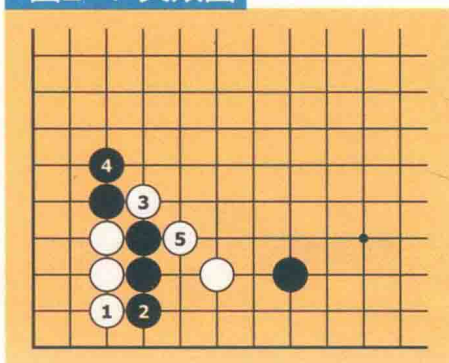


图2 失败图



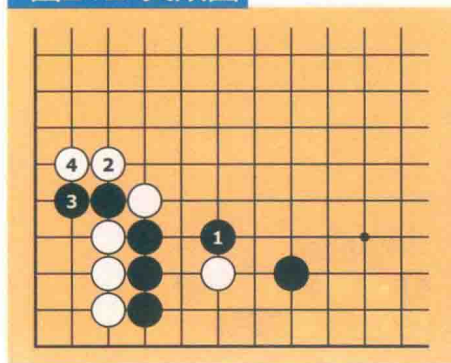
黑1扳过分，白2断看似严厉，实则不好，黑3扳是双方的攻防要点，至黑11，白战斗不利，明显吃亏

图2-1 失败图



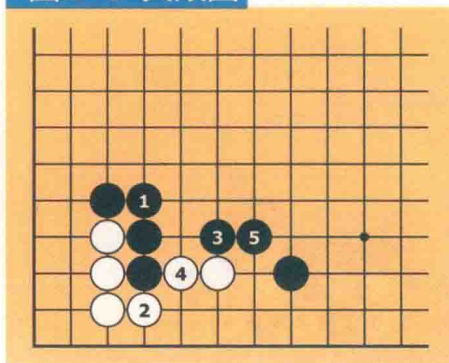
白1立是冷静的好手，黑2如果挡，白3断是严厉的一手，至白5，黑棋崩溃。这个也是大家平时容易出错的，须谨慎

图2-2 失败图



黑1如果靠，白2打吃黑一子，至白4，黑也不行

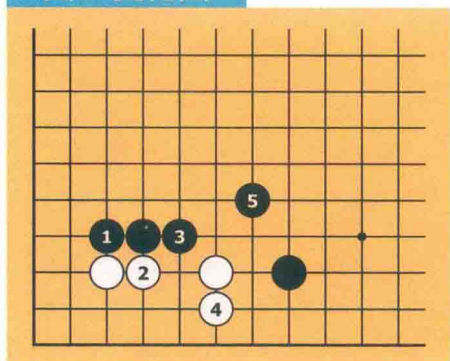
图2-3 失败图



黑1如果粘，白2拐过，黑3靠封锁白棋，至黑5，局部白稍好

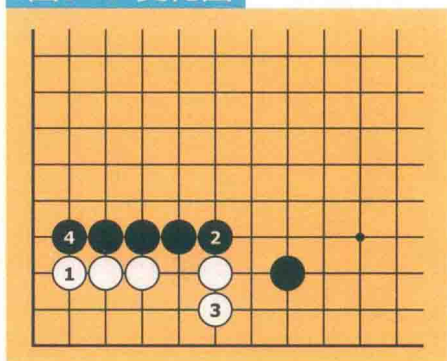


图3 变化图



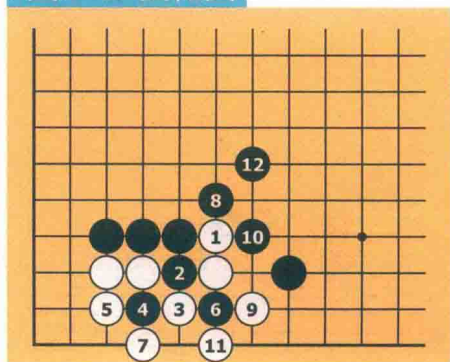
黑1挡在另一边是取势的下法，至黑5，白获得实地，黑取外势双方两分，但是要注意黑棋一定要有配合

图3-1 变化图



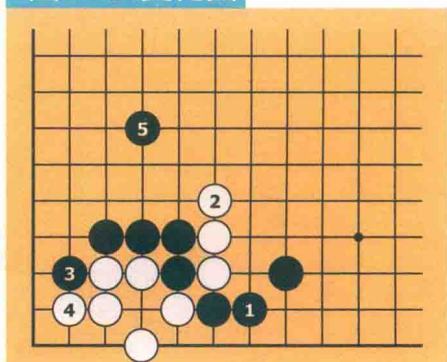
白1立下也是一种下法，黑2压封锁白棋是必然的一手，至黑4，局部两分

图3-2 变化图



白1贴出是比较积极的下法，黑2冲断是好次序，黑8扳头是要点，至黑12，局部两分。此图与图3相比，黑外围更厚实一些，白实地多一些

图3-3 变化图



黑1退是想和白棋战斗的下法，白2长，至黑5，双方形成激战，此图黑周围需要有子力配合


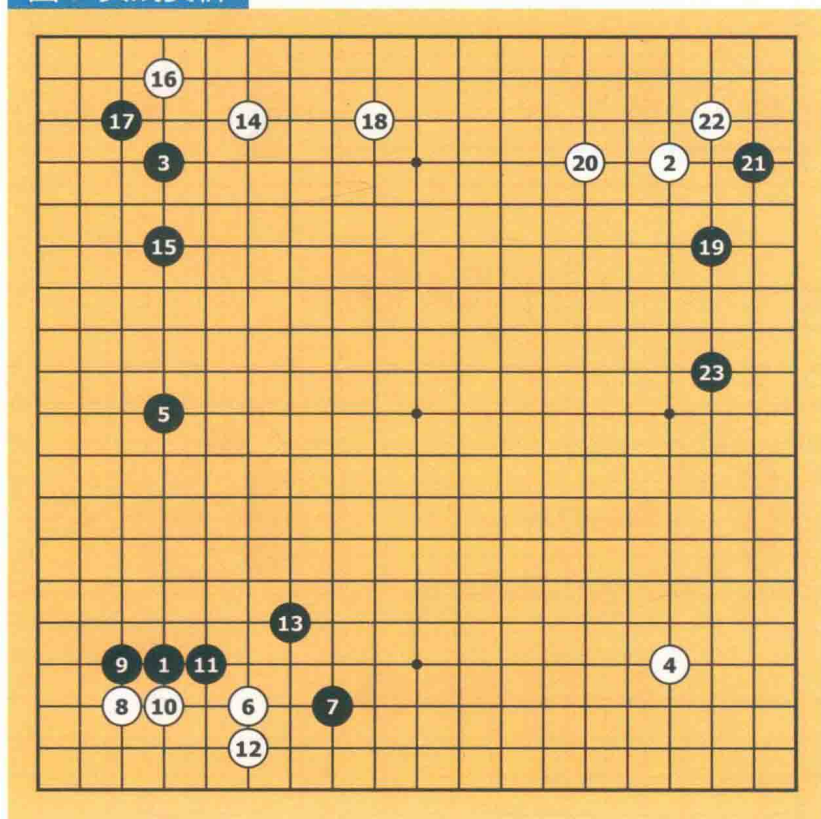


图4 实战赏析



在这个三连星布局当中，黑7选择一间低夹定式是常见下法，白8点角，黑9挡方向正确，至黑13，黑取外势，白取实地，双方两分



星位一间低夹定式应用（一）练习题

黑先，请写出以下定式双方最佳的变化（至少3手）。

