

色铅笔
绘画技法

色铅笔绘画技法

从入门到精通**精讲版**

GOOD COLOR 编辑部 编著



北京出版集团公司
北京美术摄影出版社

图书在版编目 (CIP) 数据

色铅笔绘画技法从入门到精通 : 精讲版 / GOOD
COLOR 编辑部编著. — 北京 : 北京美术摄影出版社,
2019. 1

(色铅笔绘画技法)

ISBN 978-7-5592-0203-1

I. ①色… II. ①G… III. ①铅笔画 — 绘画技法
IV. ①J214.1

中国版本图书馆CIP数据核字 (2018) 第258654号

色铅笔绘画技法

色铅笔绘画技法从入门到精通 精讲版

SEQIANBI HUIHUA JIFA CONG RUMEN DAO JINGTONG

GOOD COLOR 编辑部 编著

出 版 北京出版集团公司
北京美术摄影出版社
地 址 北京北三环中路6号
邮 编 100120
网 址 www.bph.com.cn
总发行 北京出版集团公司
发 行 京版北美 (北京) 文化艺术传媒有限公司
经 销 新华书店
印 刷 鸿博昊天科技有限公司
版印次 2019年1月第1版第1次印刷
开 本 787毫米×1092毫米 1/16
印 张 11.5
字 数 180千字
书 号 ISBN 978-7-5592-0203-1
定 价 59.00元

如有印装质量问题, 由本社负责调换
质量监督电话 010-58572393

目录

网络教学视频课件使用说明	8	3.1.2 毛绒质感的表现	42
网络教学视频课件目录	9	3.1.3 金属质感的表现	45
第1章 基础知识	10	3.1.4 木纹质感的表现	48
1.1 色铅笔基础知识	11	3.2 空间感的表现技法	51
1.1.1 色铅笔常见品牌大调查	11	3.2.1 近大远小的空间感	51
1.1.2 色铅笔特性小百科	14	3.2.2 近实远虚的空间感	53
1.1.3 本书使用的色铅笔颜色表	15	第4章 令人垂涎欲滴的美食	56
1.2 辅助工具	16	4.1 美味甜点	57
1.2.1 纸张与画本	16	4.1.1 法式松饼	57
1.2.2 卷笔刀与裁纸刀	17	4.1.2 草莓布丁	63
1.2.3 巧用橡皮	18	4.2 健康蔬菜	70
1.2.4 辅助用笔和用具	19	4.2.1 西红柿	70
1.2.5 定画液	19	4.2.2 白菜	76
1.2.6 画材收纳用具	20	第5章 多彩的植物	82
1.2.7 绘画素材	21	5.1 可爱的多肉植物	83
第2章 绘画技巧	22	5.1.1 乙女心	83
2.1 基本技巧	23	5.1.2 星爆	89
2.1.1 握笔姿势	23	5.2 优雅的花朵	97
2.1.2 下笔力道的轻重 对颜色深浅的影响	23	5.2.1 荷花	97
2.1.3 画出平整的色彩	24	5.2.2 蝶吻小苍兰	104
2.2 不一样的笔触	25	第6章 萌萌的动物	112
2.2.1 直线	25	6.1 大自然中的动物	113
2.2.2 曲线	26	6.1.1 金刚鹦鹉	113
2.2.3 点状	27	6.1.2 长颈鹿	121
2.3 多变的颜色	28	6.1.3 红眼树蛙	127
2.3.1 三原色的创造	28	6.2 宝贝宠物	133
2.3.2 认识冷暖色	29	6.2.1 小花猫	133
2.3.3 互补色的碰撞	30	6.2.1 威尔士柯基犬	141
2.3.4 邻近色的变化	31	第7章 生活小物件	149
2.3.5 渐变画法	33	7.1 居家小帮手	150
2.3.6 叠压画法	34	7.1.1 拖把	150
2.4 形体的绘制与构图的平衡	35	7.1.2 钥匙扣	156
2.4.1 物体的形态表现	35	7.2 生活小物品	163
2.4.2 掌握画面构图的平衡感	36	7.2.1 闹钟	163
第3章 多种画面的表现技法	38	7.2.1 复古电话	170
3.1 不同质感的表现技法	39	附录 书中案例线稿精选	177
3.1.1 透明质感的表现	39		

GOOD COLOR
GOOD COLOR

色铅笔
绘画技法

色铅笔绘画技法

从入门到精通**精讲版**

GOOD COLOR 编辑部 编著



北京出版集团公司
北京美术摄影出版社

图书在版编目 (CIP) 数据

色铅笔绘画技法从入门到精通 : 精讲版 / GOOD
COLOR 编辑部编著. — 北京 : 北京美术摄影出版社,
2019. 1

(色铅笔绘画技法)

ISBN 978-7-5592-0203-1

I. ①色… II. ①G… III. ①铅笔画 — 绘画技法
IV. ①J214.1

中国版本图书馆CIP数据核字 (2018) 第258654号

色铅笔绘画技法

色铅笔绘画技法从入门到精通 精讲版

SEQIANBI HUIHUA JIFA CONG RUMEN DAO JINGTONG
GOOD COLOR 编辑部 编著

出版 北京出版集团公司
北京美术摄影出版社
地址 北京北三环中路6号
邮编 100120
网址 www.bph.com.cn
总发行 北京出版集团公司
发行 京版北美 (北京) 文化艺术传媒有限公司
经销 新华书店
印刷 鸿博昊天科技有限公司
版印次 2019年1月第1版第1次印刷
开本 787毫米×1092毫米 1/16
印张 11.5
字数 180千字
书号 ISBN 978-7-5592-0203-1
定价 59.00元

如有印装质量问题, 由本社负责调换
质量监督电话 010-58572393

前言

Preface

色铅笔笔触细腻、线条柔美、颜色丰富，可以表现出轻盈、通透的质感，用色铅笔绘制出的效果是用其他绘画工具所不能达到的。通过各种画法和颜色的运用，可以用色铅笔画出灵动、细腻的画面，将生活中的各种美好事物刻画在纸上。

绘画也是有灵气的，每一幅画都是自己灵感和耐心的体现。通过对本书的学习，读者可以全面了解用色铅笔绘画所需的工具、核心技法、笔触使用、颜色处理，以及各类质感的表现、空间的展现等技法。另外，本书还精讲了美食、植物、动物、生活物件等主题实战案例，案例讲解翔实，对从线稿绘制开始到上色处理的每一个细节都进行了细致的讲解，读者只需要跟着案例一步步操作，就可以画出生动、精妙的彩铅画。

本书还随书赠送了30个用色铅笔绘画的案例讲解视频，读者跟随视频，可以更直观、更方便地学习用色铅笔绘画的技法（观看方法参见后文说明）。

喜欢绘画的朋友们，请准备好色铅笔，铺开纸张，用满满的爱来描绘出美妙的世界吧！也欢迎大家加入GOOD COLOR绘画交流QQ群（群号：558241270），随时分享您的学习心得。

GOOD COLOR 编辑部



🌿 案例展示 🌿




P.57

- 法式松饼 -



P.63

- 草莓布丁 -



P.70

- 西红柿 -



P.76

- 白菜 -



P.83

- 乙女心 -



P.89

- 星爆 -

Ⓟ97



- 荷花 -

Ⓟ104



- 蝶吻小苍兰 -



Ⓟ113

- 金刚鹦鹉 -

Ⓟ121



- 长颈鹿 -

Ⓟ127



- 红眼树蛙 -

Ⓟ133




- 小花猫 -



¥141

- 威尔士柯基犬 -

¥150



- 拖把 -

¥156



- 钥匙扣 -

¥163



- 闹钟 -

¥170



- 复古电话 -

目 录

网络教学视频课件使用说明	8	3.1.2 毛绒质感的表现	42
网络教学视频课件目录	9	3.1.3 金属质感的表现	45
第1章 基础知识	10	3.1.4 木纹质感的表现	48
1.1 色铅笔基础知识	11	3.2 空间感的表现技法	51
1.1.1 色铅笔常见品牌大调查	11	3.2.1 近大远小的空间感	51
1.1.2 色铅笔特性小百科	14	3.2.2 近实远虚的空间感	53
1.1.3 本书使用的色铅笔颜色表	15	第4章 令人垂涎欲滴的美食	56
1.2 辅助工具	16	4.1 美味甜点	57
1.2.1 纸张与画本	16	4.1.1 法式松饼	57
1.2.2 卷笔刀与裁纸刀	17	4.1.2 草莓布丁	63
1.2.3 巧用橡皮	18	4.2 健康蔬菜	70
1.2.4 辅助用笔和用具	19	4.2.1 西红柿	70
1.2.5 定画液	19	4.2.2 白菜	76
1.2.6 画材收纳用具	20	第5章 多彩的植物	82
1.2.7 绘画素材	21	5.1 可爱的多肉植物	83
第2章 绘画技巧	22	5.1.1 乙女心	83
2.1 基本技巧	23	5.1.2 星爆	89
2.1.1 握笔姿势	23	5.2 优雅的花朵	97
2.1.2 下笔力道的轻重 对颜色深浅的影响	23	5.2.1 荷花	97
2.1.3 画出平整的色彩	24	5.2.2 蝶吻小苍兰	104
2.2 不一样的笔触	25	第6章 萌萌的动物	112
2.2.1 直线	25	6.1 大自然中的动物	113
2.2.2 曲线	26	6.1.1 金刚鹦鹉	113
2.2.3 点状	27	6.1.2 长颈鹿	121
2.3 多变的颜色	28	6.1.3 红眼树蛙	127
2.3.1 三原色的创造	28	6.2 宝贝宠物	133
2.3.2 认识冷暖色	29	6.2.1 小花猫	133
2.3.3 互补色的碰撞	30	6.2.1 威尔士柯基犬	141
2.3.4 邻近色的变化	31	第7章 生活小物件	149
2.3.5 渐变画法	33	7.1 居家小帮手	150
2.3.6 叠压画法	34	7.1.1 拖把	150
2.4 形体的绘制与构图的平衡	35	7.1.2 钥匙扣	156
2.4.1 物体的形态表现	35	7.2 生活小物品	163
2.4.2 掌握画面构图的平衡感	36	7.2.1 闹钟	163
第3章 多种画面的表现技法	38	7.2.1 复古电话	170
3.1 不同质感的表现技法	39	附录 书中案例线稿精选	177
3.1.1 透明质感的表现	39		

网络教学视频课件使用说明

一、扫描关注微信公众号

在手机微信的“发现”页面中点击“扫一扫”功能，如右图（1）所示，进入“二维码/条码”界面，将手机对准右图（2）中的二维码，扫描识别后，进入“详细资料”页面，点击“关注”按钮，关注微信公众号。



(1)




(2)

二、用手机观看视频课件的方法

点击公众号主页面左下角的小键盘图标，进入输入状态，在输入框中输入每一个案例对应的关键词，即案例名称全拼的首字母（不分大小写），点击推送的公众号文章即可观看。案例名称参见《网络教学视频课件目录》。

三、用电脑观看视频课件的方法

通过网络搜索引擎，搜索“微信PC版”软件，下载完成后，按照操作提示安装该软件。安装完成后，运行该软件，按照操作提示，使用手机微信的“扫一扫”功能扫描登录界面中的二维码，然后在手机微信中点击“登录”按钮，浏览器将自动登录微信网页版。单击“通讯录”按钮，在左上角搜索栏中输入“GOODTIME古登益品”搜索公众号。找到该公众号后，在其对话框中输入每一个案例对应的关键词，即案例名称全拼的首字母（不分大小写），单击推送的公众号文章即可观看。案例名称参见《网络教学视频课件目录》。



提示：读者在观看网络教学视频课件时如遇到自己解决不了的问题，请加入QQ群558241270寻求帮助。

网络教学视频课件目录

【色铅笔鲜花绘】

1. 金花茶
2. 玫瑰
3. 睡莲
4. 郁金香
5. 月季

【色铅笔蝶花绘】

1. 格桑花和蝴蝶
2. 白及和蝴蝶
3. 百日菊和蝴蝶
4. 牵牛花和蝴蝶
5. 迎春花和蝴蝶

【色铅笔狗狗绘】

1. 阿富汗猎犬
2. 边境牧羊犬
3. 可卡犬
4. 威尔士柯基犬
5. 法国斗牛犬

【色铅笔美食绘】

1. 吐司煎蛋
2. 红烧肉
3. 龙虾
4. 甜甜圈
5. 饮品
6. 纸杯蛋糕
7. 茄子

【色铅笔多肉绘】

1. 吉娃娃
2. 蓝黛莲
3. 乌木
4. 红冬云
5. 乙女心

【其他】

1. 可爱汪星人
2. 可爱喵星人
3. 钥匙扣

提示：观看视频课件时所要回复的关键词均为案例名称全拼的首字母，不含数字和标点符号，如“1.金花茶”的关键词为“jhc”（不分大小写）。



第1章

基础知识





1.1 色铅笔基础知识

色铅笔品牌、材质的差别是会影响到画面效果的，那怎样才能挑选到适合自己的色铅笔呢？接下来我们一起了解一下关于色铅笔的基础知识吧。

1.1.1 色铅笔常见品牌大调查

市面上有很多品牌的色铅笔，是不是已经让您看得眼花缭乱了？色铅笔的笔芯分为水溶性和油性两种，是不是让您觉得迷迷糊糊呢？接下来，让我们来认识和了解一下市面上常见的色铅笔品牌吧。

▶ 辉柏嘉色铅笔

辉柏嘉公司始创于 1761 年，是欧洲最古老的大工业企业之一，这个品牌的色铅笔在市面上很常见，值得一提的是，该品牌的色铅笔其制作木料全部来源于生产商自己的木料种植园，避免因砍伐热带雨林而给生态环境造成破坏，非常环保。

纸盒系列



适合初学者使用的纸盒装色铅笔，颜色有 24 色、36 色、48 色可供选择，性价比高。

红盒系列



红盒系列的色铅笔同样适合初学者使用，盒内是双层卡槽设计，里面还配备了一些辅助小工具。

绿盒系列



绿盒系列的色铅笔为进阶版，适合有一定基础的绘画者使用，价格要比红盒系列稍高一些。可选择的颜色更多，叠色性也更好。

蓝盒系列



蓝盒系列的色铅笔在笔杆的设计上更符合人体工学，彩铅颜料使用的是天然矿物质颜料，适合有一定绘画基础的人群为追求画面的精细效果而使用。

▶ 马克色铅笔

马克色铅笔是全球知名品牌，该品牌旗下的色铅笔种类繁多。本书使用的是马克雷诺阿 48 色油性色铅笔。

纸盒系列



这款纸盒系列的色铅笔笔芯是无铅毒的，尤其适合学龄阶段的小朋友涂鸦使用。

圆筒系列



圆筒系列的色铅笔携带更方便，此款为水溶性色铅笔，适合初学者使用。绘制完成后，可以刷一层水上去，颜色会随水晕开，呈现出水彩效果。

铁盒油性系列



铁盒油性系列的色铅笔适合有一定绘画基础的人群使用。这款油性色铅笔颜色鲜艳亮丽，容易叠色，并且更容易塑造细节。

铁盒水溶性色铅笔



这款铁盒水溶性色铅笔同样适合有一定绘画基础的人群使用，其颜色明快，色彩饱和度高。

▷ 伦勃朗色铅笔

德国的伦勃朗色铅笔已经有 200 多年的历史了，是欧洲一个非常好的文具品牌，其色铅笔的制造工艺也是非常高的，许多欧洲艺术家都会使用该品牌的色铅笔作画。

铁盒油性系列



该系列的色铅笔铅芯采用天然矿物质颜料制成，色彩饱和度高，防水且不易褪色，适用于在塑料、纸张和纺织品的表面作画。

木盒系列



存放这款色铅笔的盒子是用高端木材制作而成的，产自德国，价格较高，是一款适合大师级别的人群使用的色铅笔。

▷ 酷喜乐色铅笔

酷喜乐色铅笔由多种材质制作而成，其制作笔杆的原料不只是木材这一种，而且这个品牌的色铅笔价格还很亲民。

彩虹笔系列



该系列的色铅笔笔身不是木制的，其外面包裹了一层漆。一支笔可以画出红、黄、蓝、绿 4 种颜色。

捷克 KOH-I-NOOR 纸盒系列



这是一款 72 色水溶性色铅笔，水溶性效果非常好，性价比高，适合初学者使用。

▷ 荷尔拜因色铅笔

荷尔拜因公司成立于 1900 年，是日本一家很出名的画材制造商，其生产的产品给喜爱美术的人带来了良好的使用体验。