

Student Book+Work Book

I Love Learning the Phonetic Symbol

编著
王艳红 高祺

我爱学 音标




Student Book+Work Book

I Love Learning the Phonetic Symbol

编著
王艳红 高祺

我爱学 音标



西安交通大学出版社
XI'AN JIAOTONG UNIVERSITY PRESS

图书在版编目(CIP)数据

我爱学音标/王艳红,高祺编著. —西安:西安
交通大学出版社, 2017.7(2019.4重印)

ISBN 978-7-5693-0002-4

I. ①我… II. ①王… ②高… III. ①英语—音标—
自学参考资料 IV. ①H311

中国版本图书馆CIP数据核字(2017)第201553号

书 名 我爱学音标
编 著 王艳红 高 祺
策划编辑 张 苗
责任编辑 张 苗

出版发行 西安交通大学出版社
(西安市兴庆南路10号) 邮政编码710049
网 址 <http://www.xjtupress.com>
电 话 (029) 82668357 82667874 (发行中心)
(029) 82668315 (总编办)
传 真 (029) 82668280
印 刷 西安华新彩印有限责任公司

开 本 889mm×1194mm 1/16 印张 8.75 字数 120千字
版次印次 2018年5月第1版 2019年4月第4次印刷
书 号 ISBN 978-7-5693-0002-4
定 价 48.00元 (含MP3光盘一张)

读者购书、书店添货、如发现印装质量问题,请与本社发行中心联系、调换。

订购热线: (029) 82668851 (029) 82668852

投稿热线: (029) 82665370

读者信箱: qsfs2010@sina.com

版权所有 侵权必究

前言

音标是学习英语的重要工具，也是学好英语的基础。对于英语初学者来说，掌握48个音素、学会拼读音标并记住拼读规则是件较难的事情，其学习过程也是相当枯燥乏味。为了让初学者轻松掌握音标，本书作者将自己多年来在一线积累的丰富的教学经验融会贯通，特编写这本简明、易学、有趣的音标学习教材。

本书编写特色为：

一、寓教于乐，更有趣。


48个音素本身无趣味性可言，传统方法教授音标是在领读之后，给学生讲解发音方法，讲解舌位、顎位、齿位等，教师费尽口舌，反使本就枯燥的知识更加乏味。本书在编写过程中，从初学者的年龄和心理特点出发，编入大量的游戏、绕口令和歌曲，增强了语音知识的趣味性，使知识“活”起来。旨在通过生动活泼的形式来使学生加快认读，促进记忆，熟练拼读，充分调动学生的积极性，激发学生的学习兴趣。

二、借助词汇学习音标，更简单。

对于英语初学者来说，学习词汇要比学习音素简单得多，因为词汇是形象的，而音素是抽象的。本书中融入大量词汇，旨在使学习者通过词汇的学习，掌握其中的字母或字母组合的发音，进而掌握音素的发音，降低音标学习的难度。

三、元音、辅音一起学，更有效。

本书作者改变了先学元音、再学辅音的传统音标学习方法，将48个音素分为9组，每组同时包含元音和辅音。前6组学习单音节词汇的拼读，后3组学习双音节及多音节词汇的拼读。这样不仅可以分解学习任务与目标，而且培养了学习者的拼读




习惯，避免部分学习者只会读音素，不会拼音标。将音素、音标、词汇三者的学习有机地结合起来，达到事半功倍的效果。

四、每课检测、阶段测评，更合理。

本书中每一组都有对应的习题；每3组有一个复习，也有相应的阶段测试；最后是总测试，方便掌握学生的具体学习情况。

望本书能给音标初学者带来学习的快乐，也恳请各位使用者提出宝贵的意见！



目录

CONTENTS

GROUP 1	元音: [ɪ] [i:]	辅音: [p] [b] [t] [d]	1
GROUP 2	元音: [e] [æ]	辅音: [k] [g] [f] [v]	7
GROUP 3	元音: [ʌ] [ɑ:]	辅音: [s] [z]	13
REVISION 1			19
GROUP 4	元音: [ɒ] [ɔ:]	辅音: [θ] [ð]	21
GROUP 5	元音: [ʊ] [u:]	辅音: [ʃ] [ʒ] [tʃ] [dʒ]	27
GROUP 6	元音: [ə] [ɜ:]	辅音: [tr] [dr] [ts] [dz]	33
REVISION 2			39
GROUP 7	元音: [eɪ] [aɪ] [ɔɪ]	辅音: [h] [l] [r]	41
GROUP 8	元音: [aʊ] [əʊ]	辅音: [m] [n] [ŋ]	47
GROUP 9	元音: [ɪə] [eə] [ʊə]	辅音: [j] [w]	53
REVISION 3			59
GENERAL REVISION			61

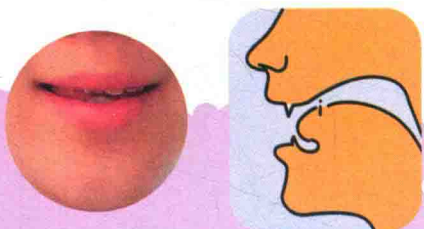
附录一	音标知识	64
附录二	48个音标表	65
附录三	48个音标发音对照表	66
附录四	26个英文字母的发音	68
附录五	48个音标发音字母及字母组合对照表	70
附录六	拼读练习	75

GROUP 1

元音: [ɪ] [i:]

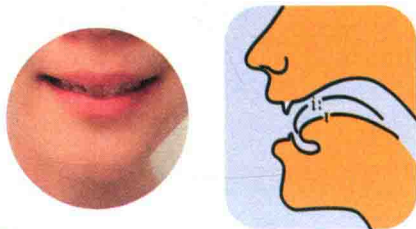
辅音: [p] [b] [t] [d]

1. Let's learn.  01



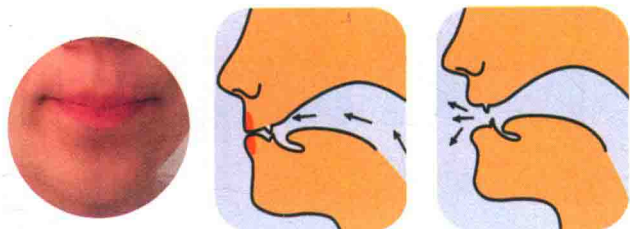
[ɪ]

发音要领: 短元音, 舌尖抵下齿, 舌前部抬高双唇扁平分开, 口型偏平。
发音字母: i、y、ey



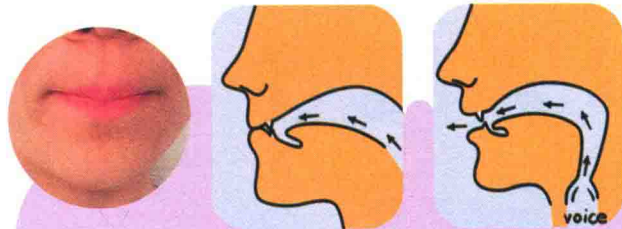
[i:]

发音要领: 长元音, 舌尖抵下齿, 舌前部尽量抬高, 双唇微微张开。
发音字母: ee、ea、e、ie



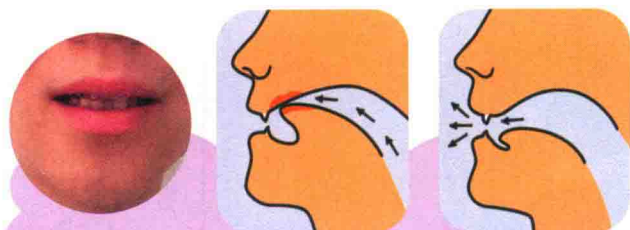
[p]

发音要领: 清辅音, 双唇紧闭, 快速张开, 使气流突破双唇外泻, 不振动声带。
发音字母: p



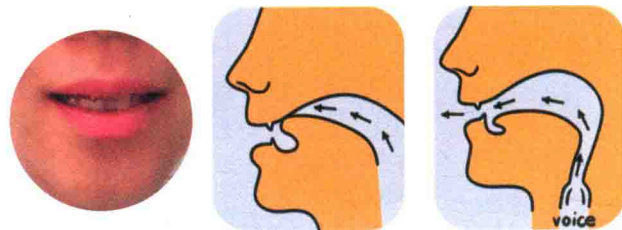
[b]

发音要领: 浊辅音, 双唇紧闭, 快速张开, 使气流突破双唇外泻, 振动声带。
发音字母: b



[t]

发音要领: 清辅音, 双唇微开, 先用舌尖抵上齿龈, 然后突然张开, 使气流外冲而成音, 不振动声带。
发音字母: t



[d]


发音要领: 浊辅音, 双唇微开, 先用舌尖抵上齿龈, 然后突然张开, 使气流外冲而成音, 并振动声带。
发音字母: d

2. Read and learn.  02


[ɪ]



[i:]



[p]



[b]



[t]



[d]




3. Let's chant. 03

[I] [I] [I] big big pig.

[i:] [i:] [i:] eat eat eat.

Peas, beans, tomatoes and dumplings.



4. Let's spell. 04

[t] + [i:] → [ti:]

tea 

[p] + [i:] → [pi:]

pea 

[p] + [ɪ] + [g] → [pɪg]

pig 

[b] + [ɪ] + [g] → [bɪg]

big 


[t] + [ɪ] + [p] → [tɪp]

tip 

[b] + [ɪ] + [t] → [bɪt]

bit 

[p] + [i:] + [t] → [pi:t]

Peat 

[d] + [i:] + [d] → [di:d]

deed 

5. Let's try.

pip

bib

dip


Dit

peek

bee


beat


deep

[bib] 

[bi:] 

[dit] 

[dip] 

[di:p] 

[bi:t] 

[pi:k] 

[pip] 

WORD LISTS 1

Read and learn.



it [ɪt]

它



dig [dɪg]

挖掘



money ['mʌni]

钱; 货币



meet [mi:t]

遇见



meat [mi:t]

肉




bee [bi:]

蜜蜂



pen [pen]

钢笔



pig [pɪg]

猪



pretty ['prɪti]

漂亮的



bus [bʌs]

公共汽车



bike [baɪk]

自行车



rubber ['rʌbə]

橡胶



tall [tɔ:l]

高的



cat [kæt]

猫



teacher ['ti:tʃə]

老师



dog [dɒg]

狗



door [dɔ:]

门



desk [desk]

桌子

Let's spell.




tea [ti:]

茶



pea [pi:]

豌豆



pig [pig]

猪



big [big]

大的



tip [tip]

小费



bit [bit]

一点



Peat [pi:t]

皮特(人名)



deed [di:d]

契约; 行动

Let's try.



pip [pip]

果仁



bib [bib]

围嘴



dip [dip]

蘸水



Dit [dit]

迪特(人名)



peek [pi:k]

偷看



bee [bi:]

蜜蜂



beat [bi:t]

敲鼓



deep [di:p]

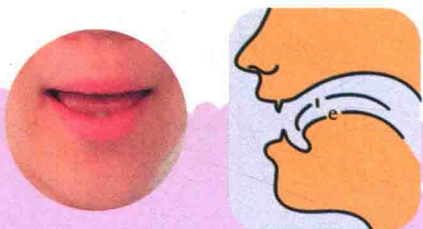
深的

GROUP 2

元音: [e] [æ]

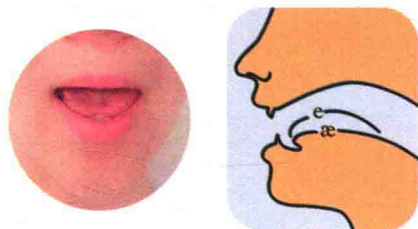
辅音: [k] [g] [f] [v]

1. Let's learn.  05



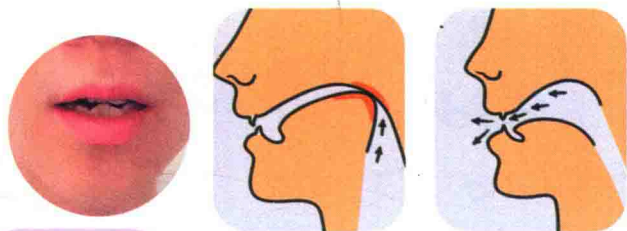
[e]

发音要领: 短元音, 嘴扁平, 舌尖顶下齿, 舌近硬腭, 上下牙半开半合。
发音字母: ea、e



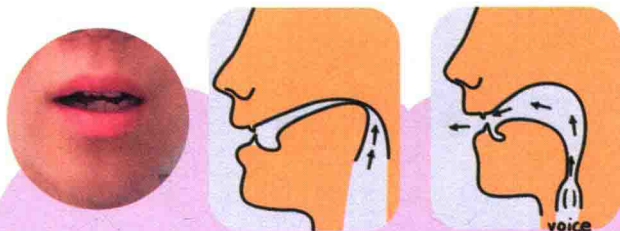
[æ]

发音要领: 短元音, 嘴张大, 尽量拉向两边, 唇扁平, 舌前微升, 舌尖抵住下牙床, 软腭升起, 双唇自然张开。
发音字母: a



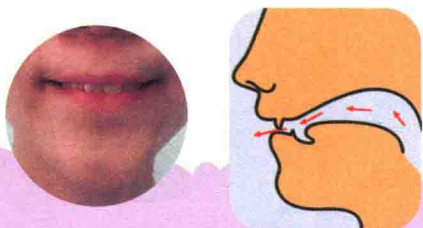
[k]

发音要领: 清辅音, 用舌根抵住软腭, 憋住气, 再突然张开, 使气流外冲而成音, 不振动声带。
发音字母: k、c、ck



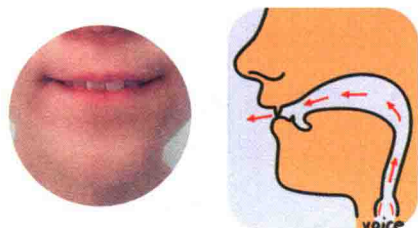
[g]

发音要领: 浊辅音, 用舌根抵住软腭, 憋住气再突然张开, 使气流外冲而成音, 振动声带。
发音字母: g



[f]

发音要领: 清辅音, 上齿轻触下唇, 用力将气流由唇齿间隙间吹出, 不振动声带。
发音字母: f、ph



[v]


发音要领: 浊辅音, 上齿轻触下唇, 用力将气流由唇齿间隙间吹出, 须振动声带。
发音字母: v

2. Read and learn.  06

[e]




[æ]




[k]



[g]




[f]



[v]



3. Let's chant. 07



[e] [e] elephant. [æ] [æ] ant.

[k] [k] cat. Meow, meow. [g] [g] dog. Woof, woof.

[f] [f] fox. [v] [v] very. He is a very old fox.

4. Let's spell. 08

[g] + [e] + [t] → [get]

get



[v] + [e] + [t] → [vet]

vet



[k] + [e] + [g] → [keg]

keg



[f] + [e] + [d] → [fed]

fed



[k] + [æ] + [t] → [kæt]

cat



[f] + [æ] + [t] → [fæt]

fat



[g] + [æ] + [p] → [gæp]

gap



[v] + [æ] + [t] → [væt]

vat



5. Let's try.

bed

head

beg

tap

bad

bag

bat

cap

[beg]



[bæg]



[bed]



[tæp]



[kæp]



[hed]



[bæt]



[bæd]

