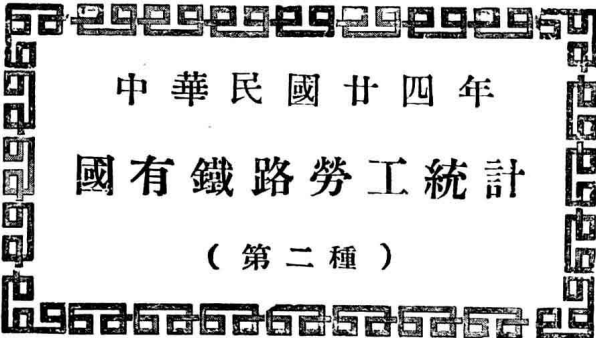


民國二十四年

國有鐵路勞工統計 第二種

曹仲鳴題



中華民國廿四年
國有鐵路勞工統計
(第二種)

每冊定價大洋壹圓

中華民國二十四年十一月出版

編輯者 鐵道部總務司勞工科

印刷者 南京京華印書館

凡 例

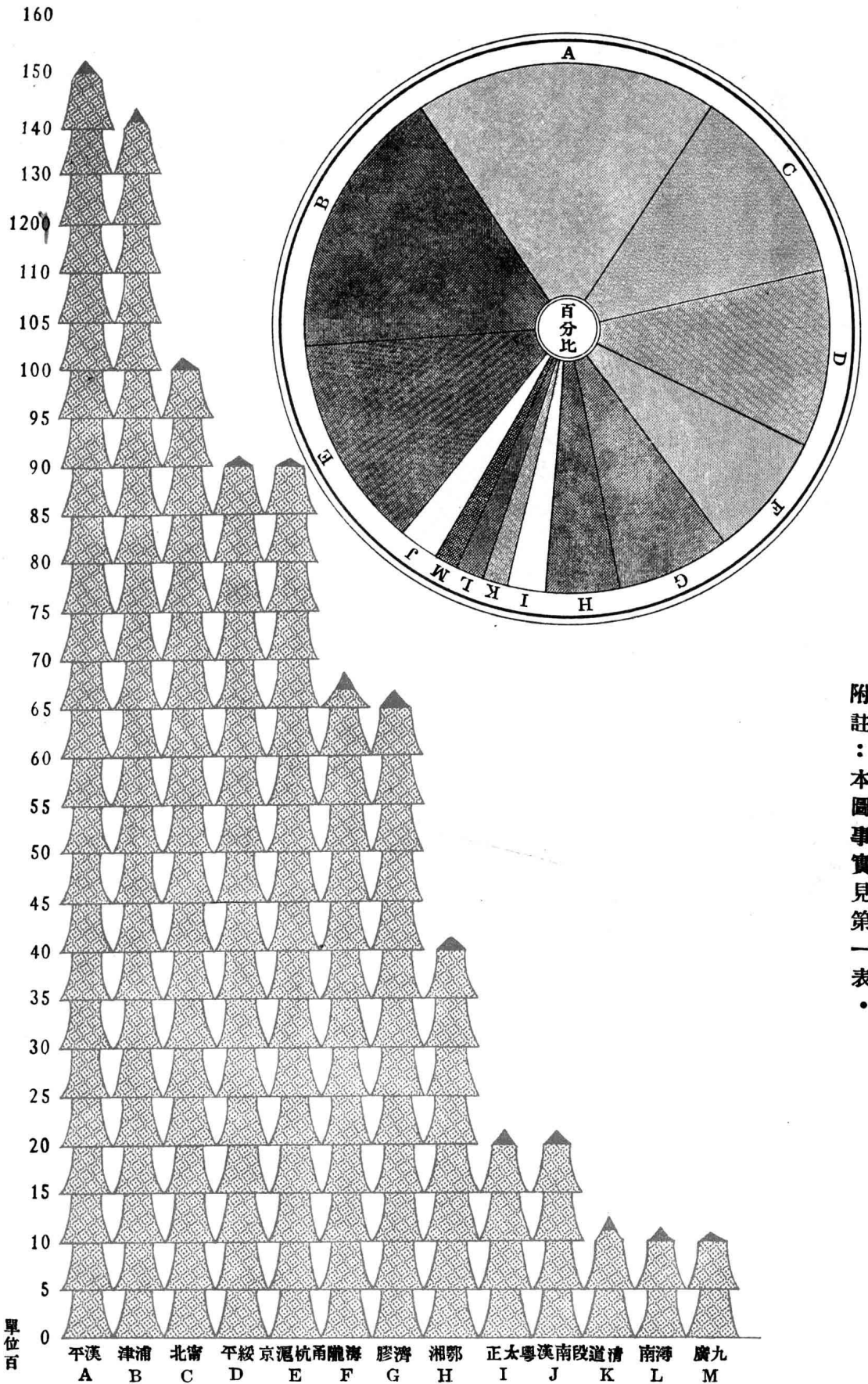
- 一、本刊分圖表兩部。
- 二、爲便利閱覽起見，另編統計概要，附本刊印行。
- 三、國有鐵路原有北甯，平漢，津浦，平綏，膠濟，京滬滬杭甬，隴海，粵漢南段，粵漢湘鄂段，正太，道清，南潯，廣九，瀋海，四洮，呼海，吉長，吉敦，齊克，洮昂等二十路，自『九一八』事變後，關外各路暨北甯關外段材料已不便搜集，故本刊僅根據北甯關內段，平漢，津浦，京滬滬杭甬，隴海，膠濟，平綏，廣九，粵漢南段，粵漢湘鄂段，正太，道清，南潯，等路之材料編訂。
- 四、本刊計分各路各處工人到路時期，工人工資等級，工人教育程度，工人年齡，工人籍貫，工人獎懲概況，工人請假人數，員工消費合作社之概況等八項。
- 五、本刊各路員工消費合作社暨工人請假之兩項資料均以二十二年度（二十二年七月一日至二十三年六月三十日）爲根據，至其他各項，如工人年齡，到路時期，工資等級，教育程度，籍貫，獎懲概況等之資料，則依各路呈送之二十三年度材料編製。
- 六、爲表明全國國有各路工人人數，工資，教育程度，年齡，籍貫，請假，到路時期，獎懲概況等起見，特編成總表，以資比較。
- 七、國有各路工人人數與工資二項，關係比較重要，特編製二十二年與二十三年增減比較表。
- 八、爲便利稽考起見，特將各路各種分表，附印於後，以備參閱。
- 九、各路工人工資原有日辛與月辛兩種，茲爲便利編製與閱者參考起見，一律改爲日辛。
- 十、本刊材料，一部份由本部調查得來，一部份係根據各路報告，掛漏錯誤，在所不免，希閱者諒之。

二十三年全國國有鐵路勞工統計概要

- 一、國有各路工人之人數，本年共八萬四千九百二十三人，較二十二年增加三千四百七十五人。其中以平漢路爲最多，計一萬五千四百七十一人，佔總數中百分之 18.22。以廣九路爲最少，計一千一百四十七人，佔總數中百分之 1.35 強。
- 二、國有各路工人工資以日辛計算，本年共六萬九千零九十三元七角四分，較二十二年增加八千五百九十七元五角九分。工資支付，以平漢路爲最多，計一萬四千八百五十三元九角，佔總數中百分之 22.09。以南潯路爲最少，計七百二十五元二角，佔總數中百分之 1.04。
- 三、國有各路工人之工資等級，以四角一分至六角爲最多，計二萬七千四百四十二人，佔總數中百分之 32.31。以三元六角一分至三元八角爲最少，僅計三人。
- 四、國有各路工人之教育程度，以不認字者爲最多，計二萬六千八百九十八人，佔總數中百分之 31.63。其中以高中修業者爲最少，計七十六人，佔總數百分之 .09。
- 五、國有各路工人之年齡，以三十一歲至三十二歲者爲最多，計六千三百五十二人，佔總數百分之 7.47，以未滿十五歲者爲最少，僅有五人。
- 六、國有各路工人之籍貫，以河北省爲最多，計三萬四千六百五十二人，佔總數百分之 41.90。以甘肅省爲最少僅有一人。
- 七、國有各路工人到路工作時期，以民國十七年爲最多，計五千零二十一人，佔總數百分之 5.85。以民國紀元前十四年爲最少，計十六人，佔總數百分之 .02 強。
- 八、國有各路工人獎懲概況，受獎者計四萬六千四百三十三人，被懲者計一千七百十七人。

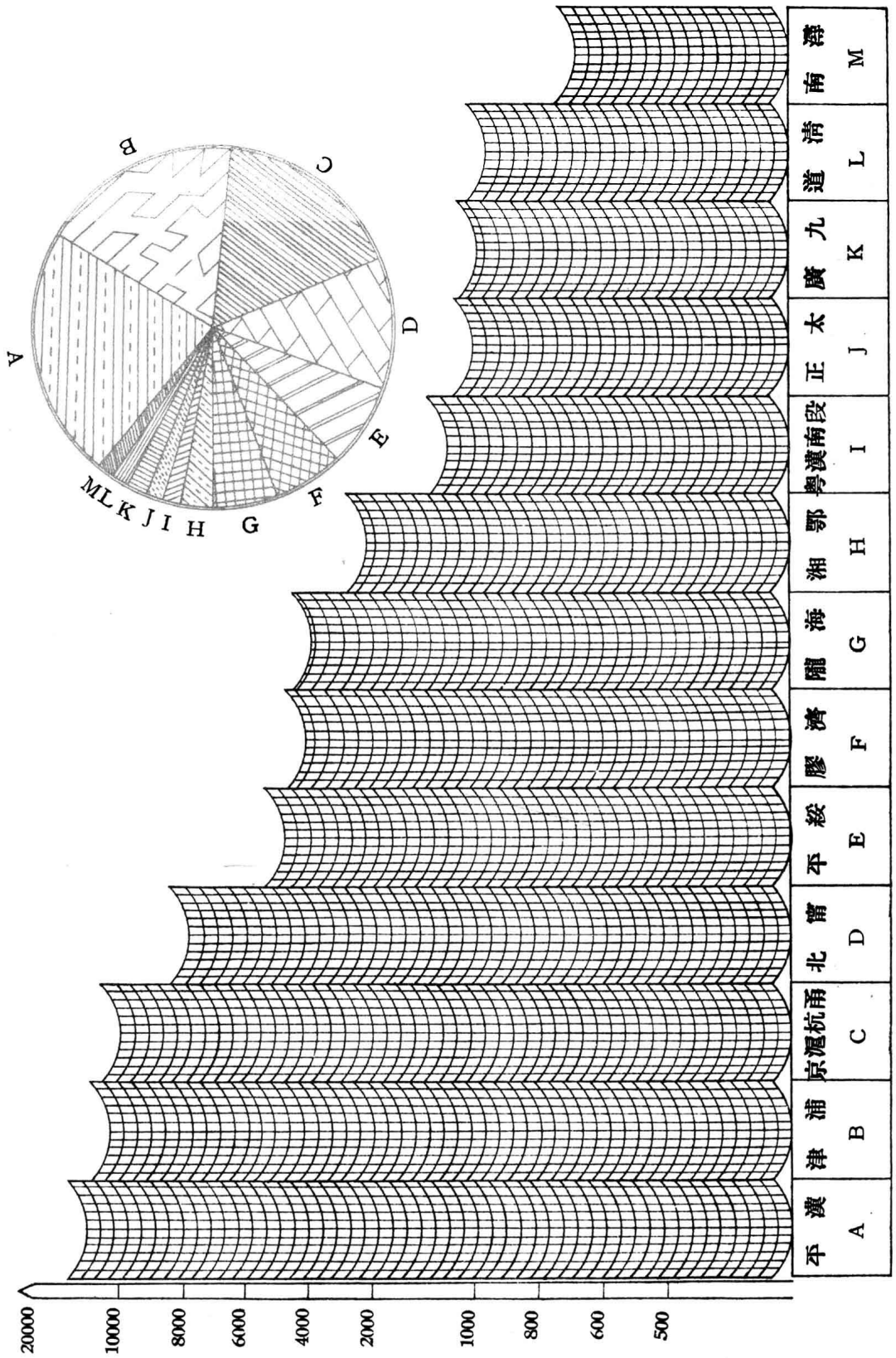
- 九、國有各路工人二十二年度請假人數，以病假為最多，計三萬三千五百人，佔總數百分之 48.63。以婚假為最少，計一千二百六十九人，佔總數百分之 1.85。
- 十、國有各路工人二十二年度內，因喪請假者以十日為最多，計三百七十四人，佔總數百分之 20.08。以二十九日者為最少，僅二人，佔總數百分之 .11。
- 十一、國有各路工人二十二年度內，因婚請假者，以十日為最多，計二百三十四人，佔總數百分之 18.75。以二十九日與一月以上者為最少，各一人，佔總數百分之 .07。
- 十二、國有各路工人二十二年度內，因病請假者，以三日為最多，計三千五百二十九人，佔總數百分之 10.63。以二十九日為最少，計二百零六人，佔總數百分之 .61。
- 十三、國有各路工人二十二年度內，因事請假者，以七日為最多，計二千九百九十八人，佔總數百分之 9.30，以二十九日與三十一日最少，各九十三人，佔總數各百分之 .29。
- 十四、國有各路員工消費合作社二十二年度營業概況，以膠濟路營業額為最多，計九十六萬八千三百四十元二角，以湘鄂路為最少，計二萬四千六百四十九元七角八分。開支以津浦路為最多，計二萬四千五百九十元二角五分，以湘鄂路為最少，計二千七百四十一元八角二分。
- 十五、國有各路員工消費合作社二十二年盈餘比較，以膠濟路為最多，計八萬七千四百零一元九角五分。以湘鄂路為最少，計三千八百六十九元零一分。
- 十六、國有各路員工消費合作社二十二年度股本以膠濟路為最多，計九萬一千六百八十五元，以湘鄂路為最少，計四千五百七十三元七角五分。

(一) 國有各路工人人數比較表(附百分比圖)



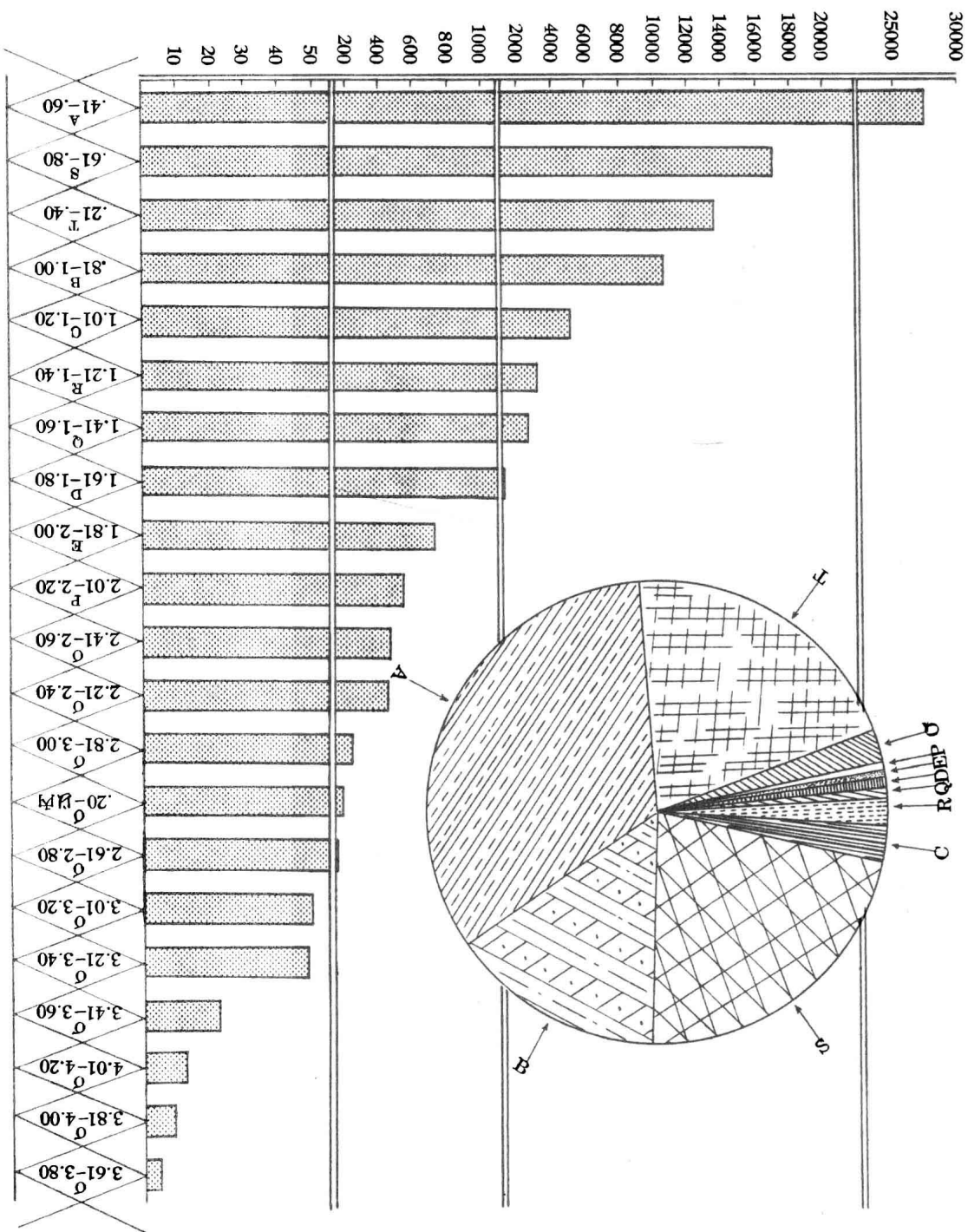
附註：本圖事實見第一表。

(二) 國有各路工人工資比較圖 (附百分比圖)



附註：本圖事實見第二表

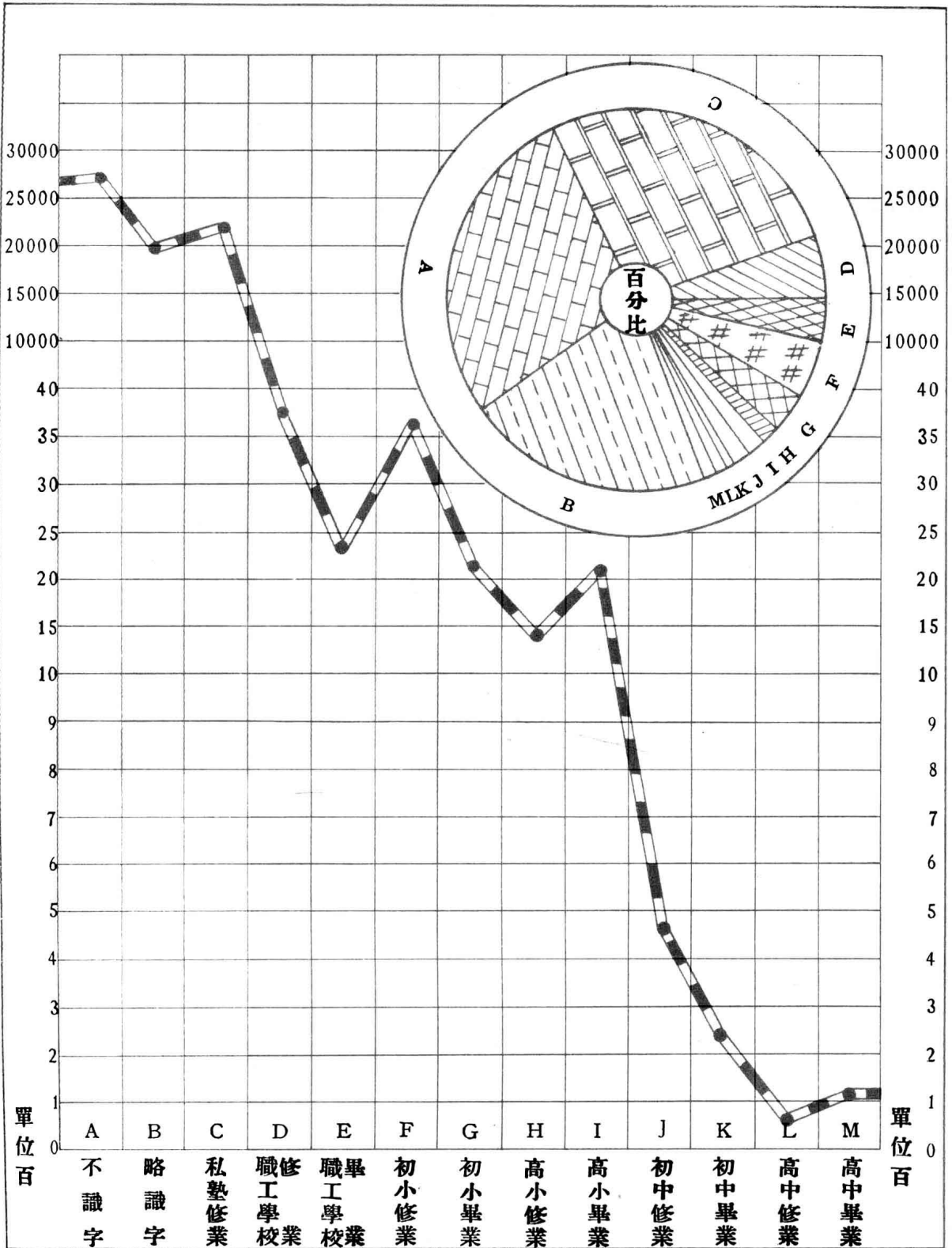
(三) 國有各路工人工資等級圖 (附百分比圖)



附註：百分比圖內之「O」字係未另列之合計數

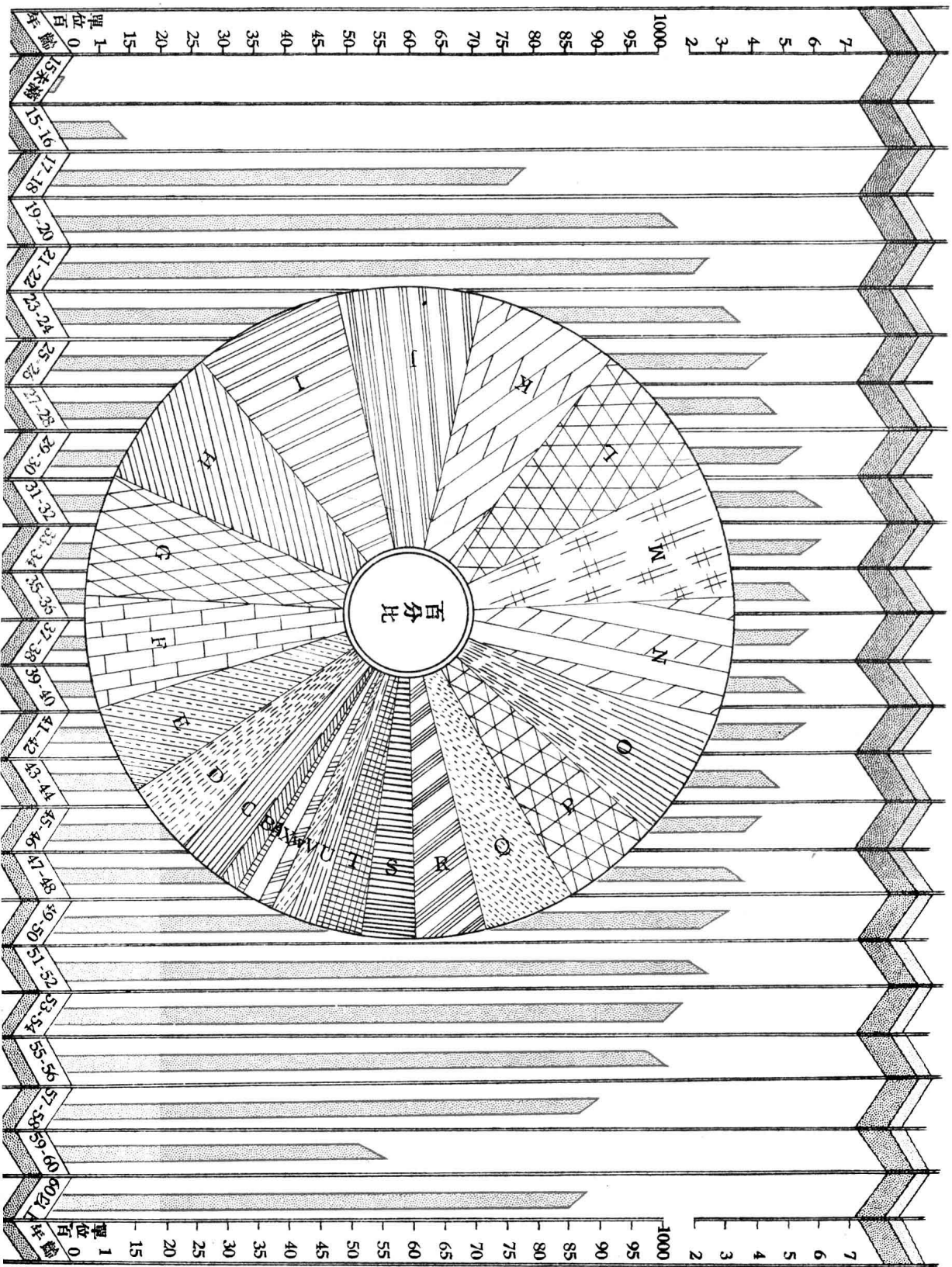
本圖事實見第五表

(四) 國有各路工人教育程度比較圖 (附百分比圖)



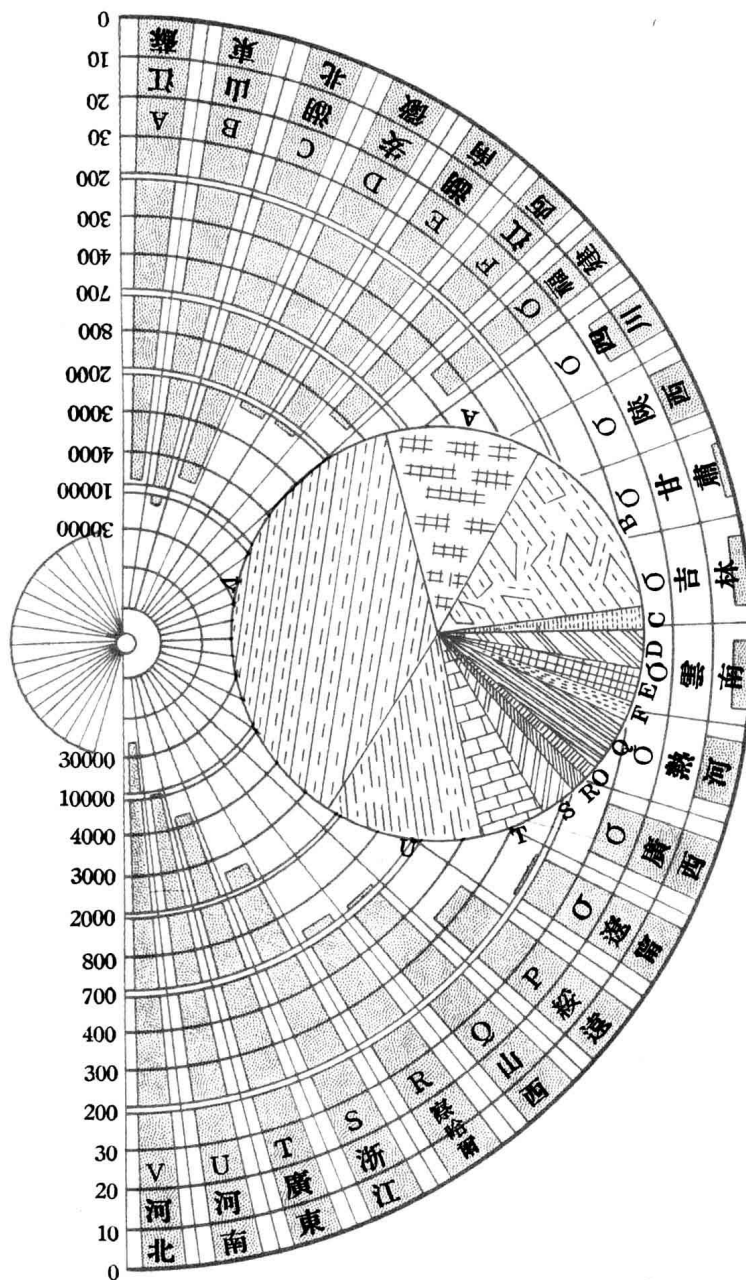
附註：本圖事實見第六表

(五) 國有各路工人年齡統計圖 (附百分比圖)



附註：本圖事實見第七表

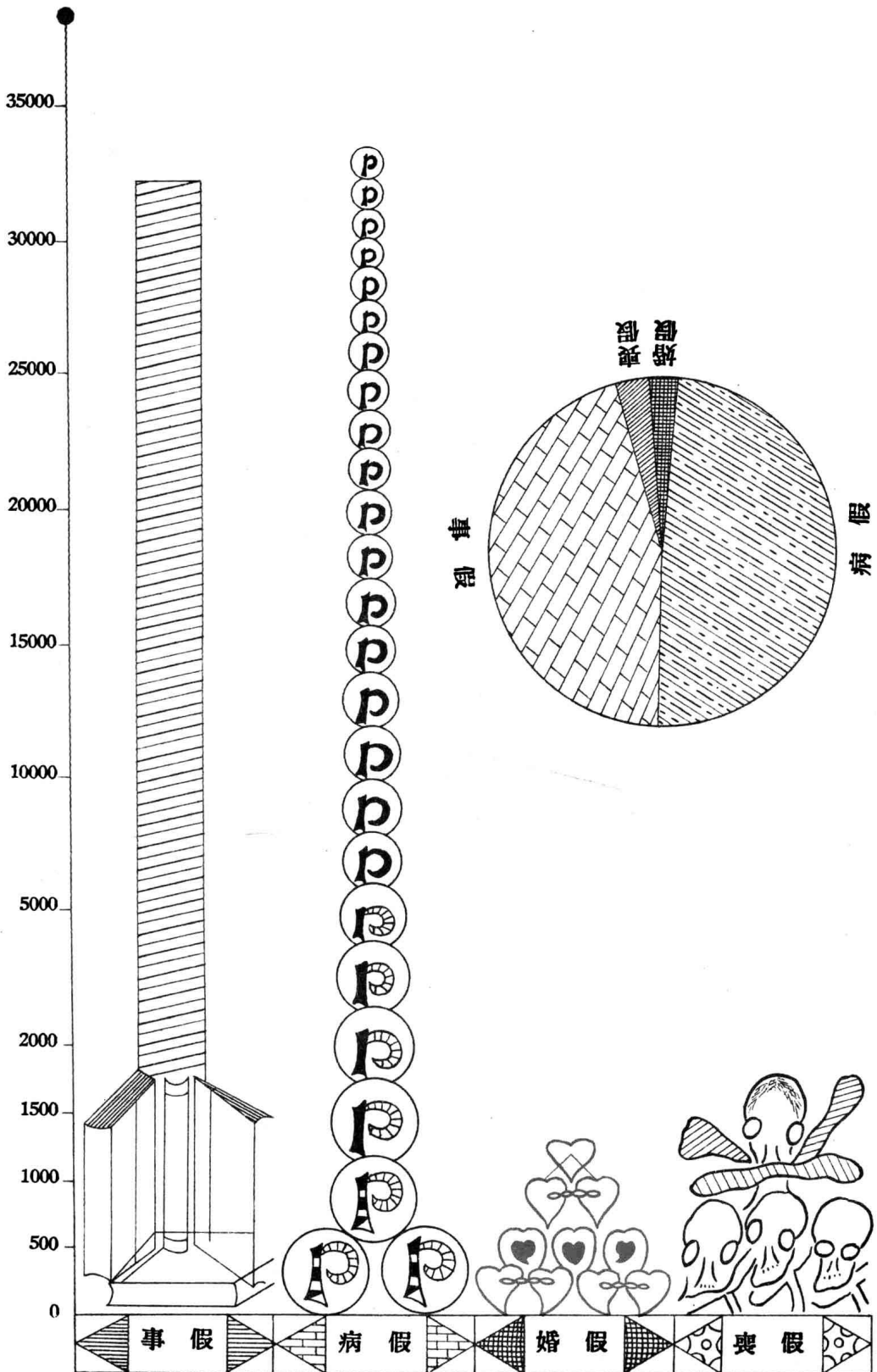
(六) 國有各路工人籍貫比較圖 (附百分比圖)



附註：百分比圖內之「O」字係其他未另列之合計數

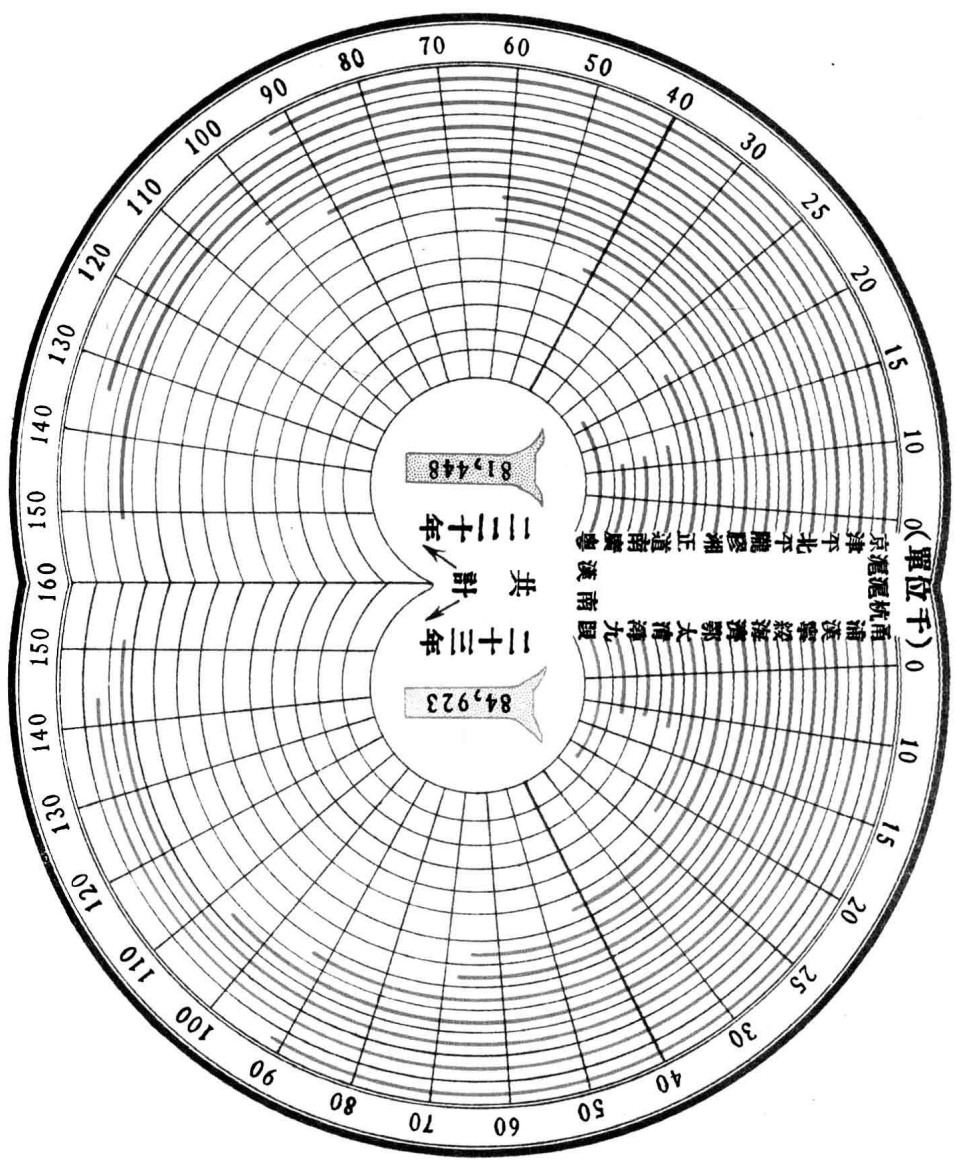
本圖事實見第八表

(七) 國有各路二十二年度請假人數分類比較圖 (附百分比圖)



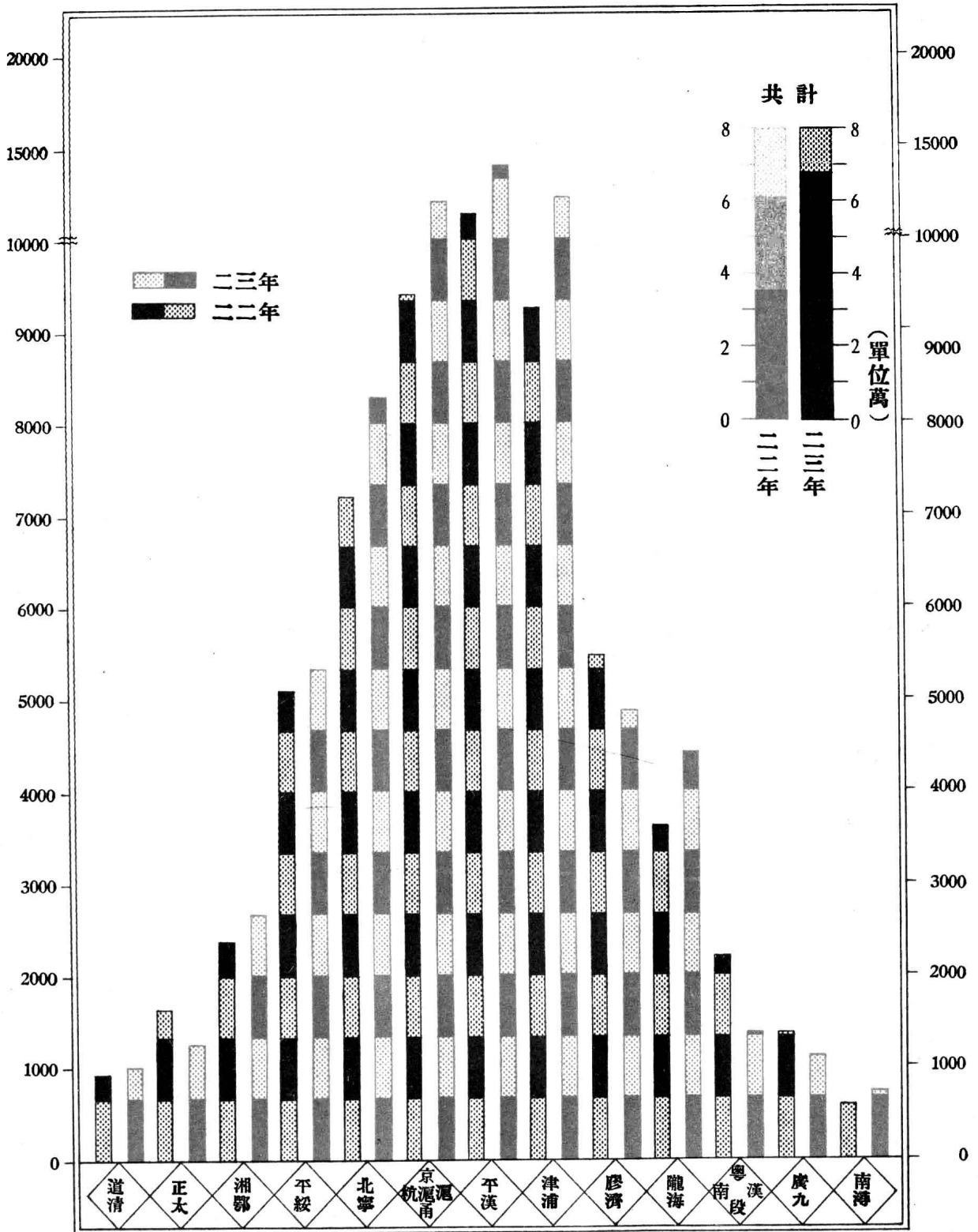
附註：本圖事實見第十一表

(八) 國有各路二十二年與二十三年工人數增減比較圖

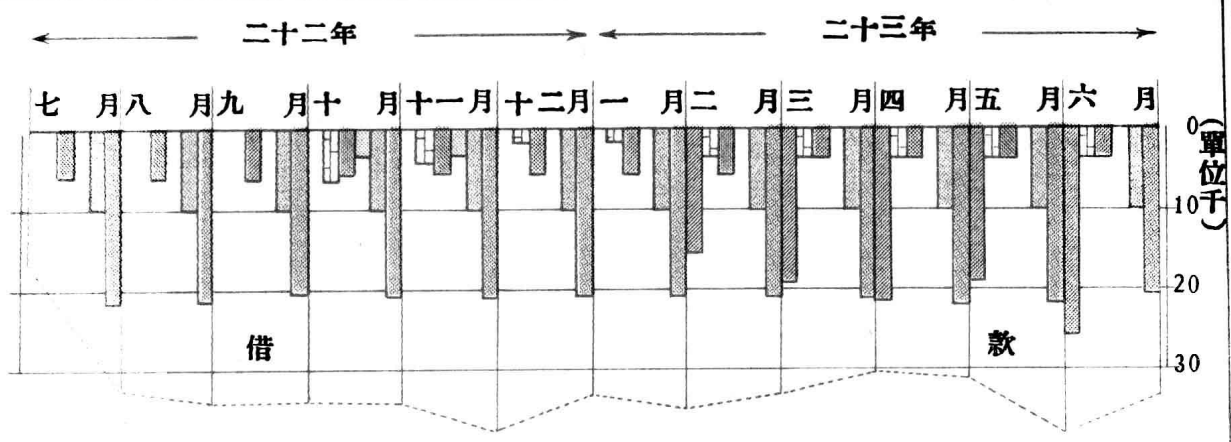


附註：本圖事實見第十六表

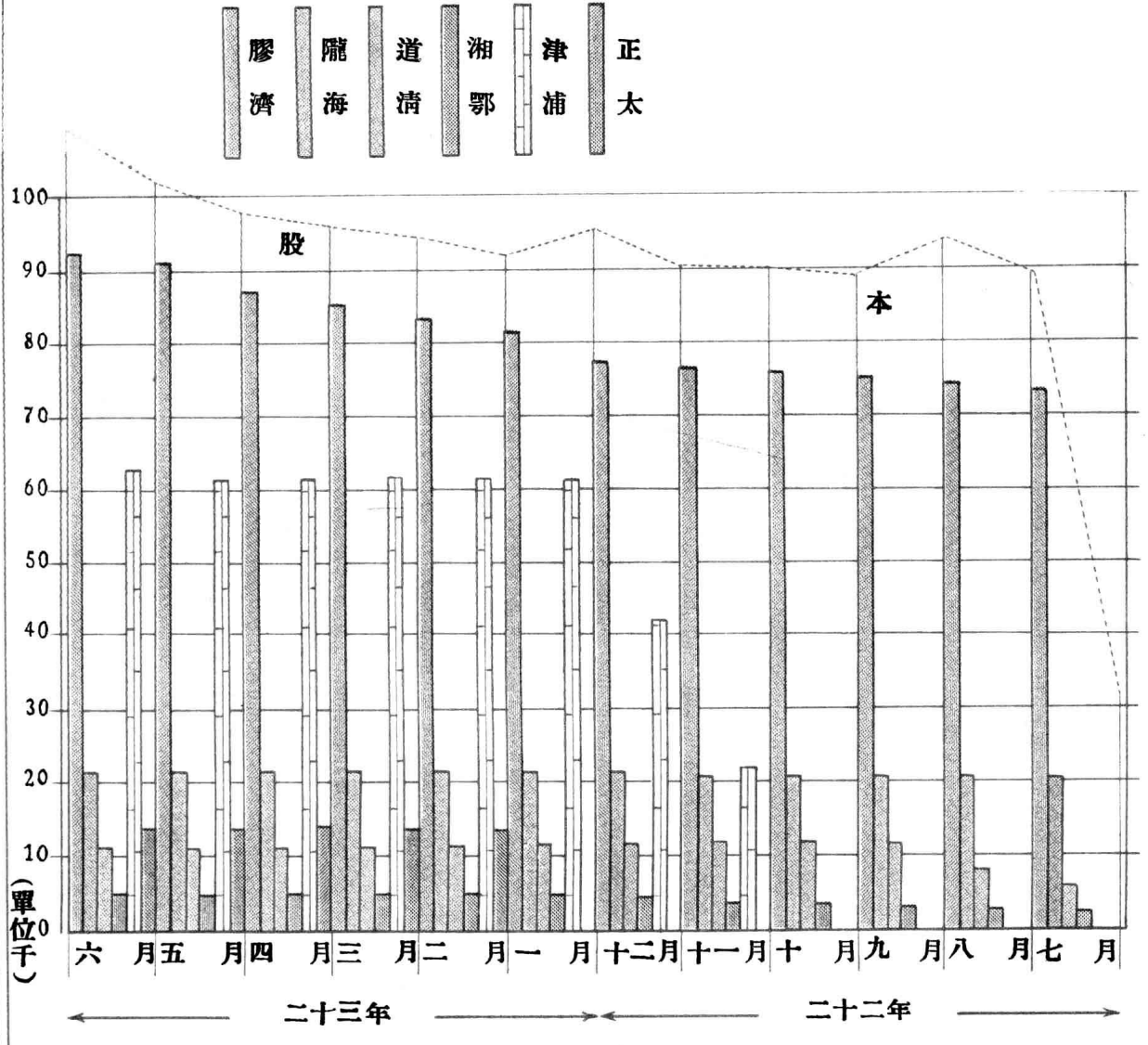
(九) 國有各路二十二年與二十三年工人工資增減比較圖



附註：本圖事實見第十七表

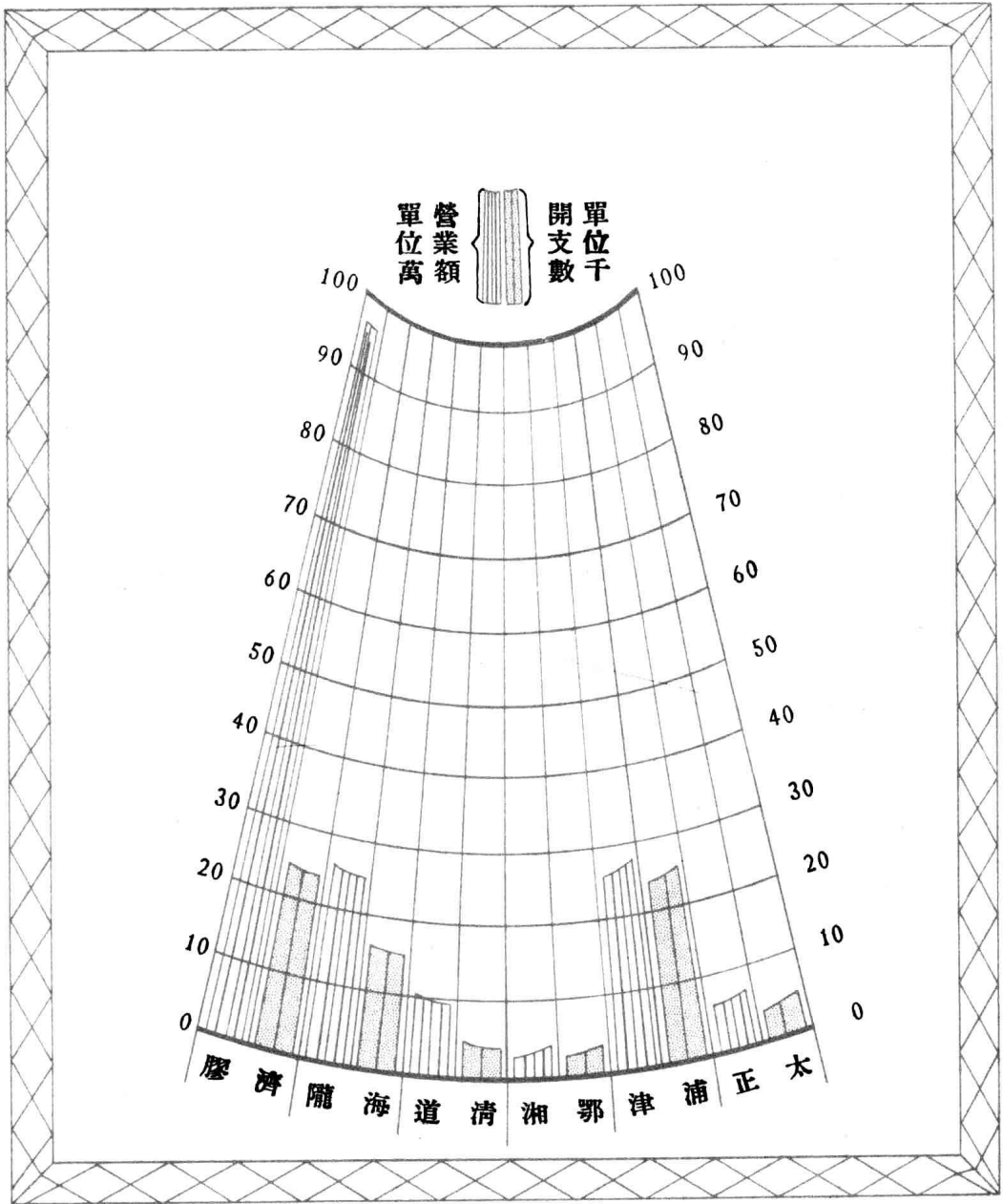


(十) 國有各路員工消費合作社二十二年度各月資金增減比較圖



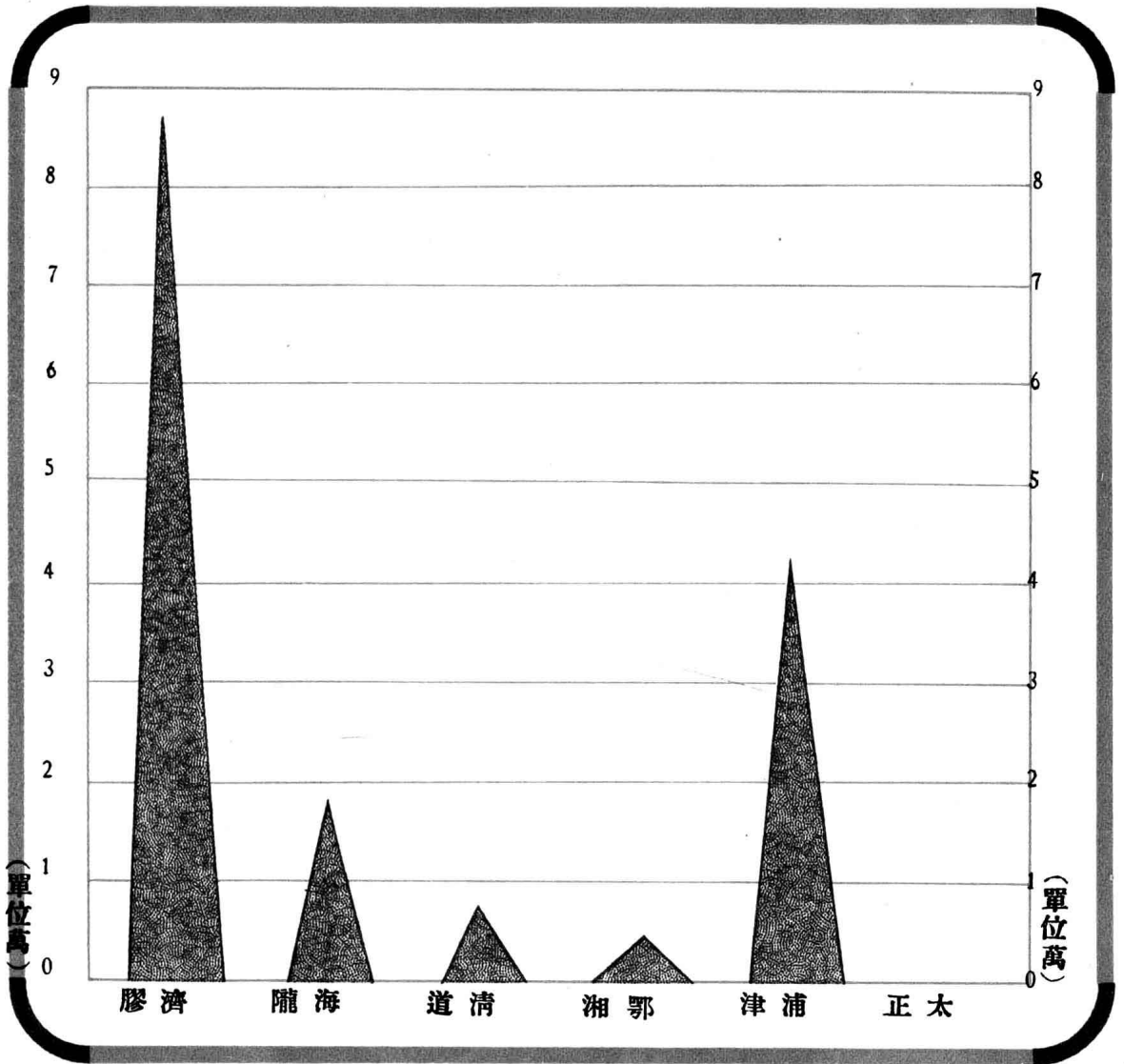
附註：本圖事實見第十八表

(二) 國有各路員工消費合作社二十二年度營業概況比較圖



附註：本圖事實見第十九表

(三) 國有各路員工消費合作社二十二年度盈餘比較圖



附註：本圖事實見第二十表