



2010

陕西统计年鉴

SHAANXI STATISTICAL
YEARBOOK

陕西省统计局 编
国家统计局陕西调查总队



 **2010**
陕西统计年鉴 SHAANXI
STATISTICAL YEARBOOK

ISBN978-7-5037-5679-5



9 787503 759758 >

定价：280.00元

陕西统计年鉴

SHAANXI STATISTICAL YEAR BOOK

2010

(总第25期)

陕西省统计局 编
国家统计局陕西调查总队

 中国统计出版社
China Statistics Press

(京)新登字041号

©中国统计出版社。

版权所有。未经许可，本书的任何部分不得以任何方式在世界任何地区以任何文字翻印、拷贝、仿制或转载。

Copyright © CHINA STATISTICS PRESS

All rights reserved. No part of the publication may be reproduced or transmitted in any form or by any means, electronic or mechanical, including photocopying, recording, or any information storage and retrieval system, without written permission from the publisher.

图书在版编目(CIP)数据

陕西统计年鉴. 2010 / 陕西省统计局, 国家统计局
陕西调查总队编. — 北京: 中国统计出版社, 2010. 7
ISBN 978-7-5037-5975-8

I. ①陕… II. ①陕… ②国… III. ①统计资料—陕
西省—2010—年鉴 IV. ①C832.41-54

中国版本图书馆CIP数据核字(2010)第129672号

陕西统计年鉴-2010

作 者/ 陕西省统计局, 国家统计局陕西调查总队

责任编辑/ 余竞雄

E-mail / yearbook@stats.gov.cn

责任校对/ 孙士梅 薛小艳

封面设计/ 成建荣

出版发行/ 中国统计出版社

通信地址/ 北京市西城区三里河月坛南街57号 中国统计出版社

邮 编/ 100826

电 话/ (010)63376907

印 刷/ 陕西中财印务有限公司

经 销/ 新华书店

开 本/ 880×1230 毫米 1/16

字 数/ 112万

印 张/ 37

印 数/ 1-1000册

版 别/ 2010年7月第1版

版 次/ 2010年7月第1次印刷

书 号/ ISBN 978-7-5037-5975-8/C·2347

定 价/ 280.00元

中国统计版图书, 版权所有, 侵权必究。

中国统计版图书, 如有印装错误, 本社发行部负责调换。



陕西汽车集团



方红卫董事长当选陕西省青年联合会副主席



陕汽军车参加建国60周年阅兵仪式



陕汽博士后工作站揭牌



陕汽集团温州云顶汽车有限公司成立仪式

陕西汽车集团有限责任公司，总部位于陕西省西安市，前身是陕西汽车制造厂。于1968年奠基兴建，1970年建成并成功试制出第一辆“延安牌”SX250型重型军用越野车，彻底结束了我军“有炮无车”的历史。建厂至今，共生产各类汽车四十余万辆，为我国国民经济发展和国防建设做出了重大贡献。

四十多年来，陕汽已发展成为占地面积532.2万平方米，拥有资产总额188亿元，从业人员2.46万余人的特大型汽车企业集团。公司产品范围覆盖重型军用越野车、重型卡车、大中型客车（底盘）、中轻型卡车、重型车桥、康明斯发动机及汽车零部件等领域，是国家选型对比试验后保留的唯一指定装备我军的重型军用越野车生产基地和首批汽车出口基地企业。目前已拥有陕西重型汽车有限公司、宝鸡华山工程车辆有限责任公司、陕西欧舒特汽车股份有限公司、陕西汉德车桥有限公司、西安康明斯发动机有限公司等31个参（控）股子公司。

陕汽拥有完整的产品研发体系。通过广泛的对外合作，搭建起了全系列商用车研发平台及其支撑系统，建立了“国家级企业技术中心和博士后科研工作站”，建成了国内重卡行业唯一的“重卡新能源研究开发与应用实验室”，承担的多个项目被列入国家“863计划”。企业在产业规模、研发能力、市场营销和零部件生产制造体系建设等方面均处于行业的领先地位。“陕汽牌”重型军用越野车先后参加了举世瞩目的建国35周年、50周年和60周年阅兵仪式，成为行业内唯一三次参加



公司产品海外市场销售签约



陕汽集团欧舒特客车公司国庆彩车



第26届中国汽车行业青年研究工作年会



有限责任公司



陕汽集团微型车亮相北京国际汽车展

国庆阅兵的整车生产企业，受到国务院和中央军委的多次嘉奖。2009年企业成功推出了“德龙F3000”重卡系列产品，进一步提升了国内重卡技术的水平，该产品采用居室化设计理念，集成了驾乘、休息、办公等多项功能，装备了具备故障监控、实时报警等功能的CAN总线分散拓扑电子综合管理系统，实现了控制系统的完全电子化，是集38项技术专利为一身的完全自主品牌产品。在新能源汽车领域，陕汽于2009年成功研发出我国首辆纯电动港口牵引车，CNG、LNG重型载货汽车、LNG客车底盘、混合动力客车底盘等新能源汽车产品已经批量投放市场，技术水平行业领先。

经过多年的发展，陕汽培育了以“德文化”为核心的企业文化体系，形成了“德赢天下，服务领先，品质成就未来”的经营理念，树立了“以人为本、创优报国、追求卓越”的核心价值观，建立了适应市场竞争的现代企业制度，建成了以西安重卡、宝鸡中卡、蔡家坡微型车及零部件三大基地为中心，立足陕西、覆盖全国、辐射海外的开放式发展格局。企业综合实力在中国500强企业中心位居第271位，在中国机械500强企业中位居第27位，先后荣获“全国文明单位”、“全国五一劳动奖状”、“全国先进基层党组织”等殊荣，“陕汽牌”载货汽车和“汉德牌”汽车车桥总成双双荣获“中国名牌产品”和“中国驰名商标”称号。

2009年，陕汽销售各类汽车8.6万辆，实现销售收入221亿



陕汽重卡产销10万辆动员大会

元，企业生产经营在市场动荡之年保持了平稳增长。在我国出口市场明显下滑的背景下，陕汽重卡逆势上扬，畅销全球43个国家，全年出口汽车12000辆，出口创汇4.5亿美元，重卡出口量、出口额位居国内重卡行业第一。

展望未来，按照“做强重卡，做大商用车，培育新的增长点，实现可持续发展”的战略，陕汽将加快产业结构调整步伐，在继续做好重卡发展的同时，积极寻求在中卡、大客车、微型车、关键零部件及专用车方面的发展，形成重、中、轻、微以及大客车等产品系列的科学组合，到2012年实现汽车产销30万辆（重卡15万辆、中卡6万辆、大客车6000辆、微型车10万辆）以上、销售收入突破500亿的宏伟目标，把陕汽建成国际化特大型商用汽车企业集团。



国内最大的柔性重卡总装配线



陕汽集团党委中心组延安学习



集团公司参加陕西省百万职工大合唱



陕汽杯全国超级卡车越野大赛



在逆境中实现跨越式发展

陕西煤业化工集团

2009年，是极不平凡的一年，也是陕西煤业化工集团迎难而上，实现跨越式发展的一年。

年初，面对国际金融危机和国内工业经济下滑的困难与挑战，在省委省政府的坚强领导和各有关部门的大力支持帮助下，陕西煤业化工集团公司认真贯彻落实省委省政府关于“保增长、扩内需、调结构、惠民生”的各项政策部署，紧紧围绕全年销售收入突破300亿元的目标，以学习实践科学发展观活动为动力，积极主动地应对内外经营环境的变化，坚定信心，锐意进取，狠抓落实，经济运行情况总体好于预期，多项指标在逆境中取得新的成绩，既实现了既定的增长目标，又实现了又好又快发展，呈现出稳定和谐发展的良好局面，为全省经济社会发展做出了突出贡献。

展望2010年，站在新的起点上，陕煤化集团将深入学习实践科学发展观，进一步转变发展方式，提高经济运行质量和效益，实现安全发展和和谐发展；继续深化内部改革和创新机制，全力抓好新项目的投产验收和重点建设项目的持续推进，关心职工生活，全面完成“十一五”规划目标。2010年，销售收入确保实现500亿元；利税突破100亿元；实现利润30亿元；煤炭产能达到1亿吨，产量完成9000万吨；化工企业产品总量完成740万吨；总投资300亿元；杜绝较大及以上生产安全责任事故。

亮点一：经济总量再创新高，企业发展规模和质量得到大幅提升

全年煤炭产量完成7100万吨，较上年增加1060万吨，增幅为17.5%，实现销售收入321亿元，较上年增加86亿元，增幅为36%，实现利润20亿元，较上年增加2亿元，增幅为11%；资产规模达到了1039亿元。在2008年度“中国企业500强”排名中跻身243位，比上年度跃升66位，成为陕西省入围企业中增长最快的企业。



“一切为了发展，一切为了职工”是陕煤化集团领导班子决策的出发点和落脚点



陕煤化集团煤炭产量、销售收入、职工工资增长图

亮点二：完成重点项目投资223亿元，同比增长71.5%

2009年，陕煤化集团推进加快重点建设项目，保持固定资产投资的强势拉动。全年完成重点建设项目投资223亿元，同比增长71.5%。黄陵二号煤矿、陕焦70万吨焦化、王村斜井技改、孙家岔和韩家湾煤矿升级改造等项目年底前完成了竣工验收；多个项目已具备验收条件或已完成了部分单项验收。



建设中的红柳林矿业公司

重工装备制造集团有限 成立大会



副省长吴登昌，集团公司董事长、党委书记华炜为新成立的西安重工装备制造集团揭牌


亮点三：加快推进企业改革，改制重组工作成效显著

按照上市公司的要求，深入推进煤业股份公司规范运行，顺利进入上市辅导阶段，为煤业股份上市创造了条件。建筑施工板块借壳上市启动，重组预案已经上交所审批，前期各项工作已基本完成。对集团公司所属机械制造企业进行重组整合，成立了西安重工装备制造集团，为装备制造业做大做强奠定了基础。组建了陕南投资开发公司，为集团公司多元产业发展搭建了新的平台，走出一条贯彻落实省委、省政府陕南突破发展战略的新路。积极投资入股陕西钢铁集团，参与了新龙钢的重组。从产业链角度来看，参与钢铁产业的重组，对陕煤化集团现有产业的发展和在建项目有着特别意义。

亮点四：强化安全管理，抵御灾害能力普遍增强

通过狠抓瓦斯治理、深入开展隐患排查治理专项行动、强化安全基础管理，保持了安全生产整体稳定的态势，杜绝了重特大人员伤亡事故，原煤生产百万吨死亡率0.15，创历史最好水平。化工企业安全形势总体平稳。各老企业通过几年的调整改造，基本上进入了良性发展的轨道。机械化程度的提高、生产布局的调整及系统的优化，使老企业安全生产和抵御自然灾害的能力普遍增强。

集团公司所属煤矿的现代化生产调度中心





《陕西统计年鉴》2010卷

特邀编委 (排名不分先后)

方红卫	华 炜	刘三刚	张丹力	王 锐
路志强	鬲向前	何发理	蒋 跃	黄 俊
丁义安	杨学义	胡 健	蔡 毅	万多波
马凤炯	彭随义	李广兴	柳荣漳	曹明周
呼世杰	宋老虎			

整体策划：余子荣 宋克卿

版式设计：宋克卿 吴 越

编辑组稿：常青松 晓 昱

文字校对：董祥清 杜听邕



鸣谢单位

(排名不分先后)

陕西汽车集团有限责任公司

陕西煤业化工集团有限责任公司

陕西省交通厅运输管理局

陕西龙门钢铁(集团)有限责任公司

陕西省公安厅

陕西省司法厅

陕西省人力资源和社会保障厅

陕西省环境保护厅

陕西省工业和信息化厅

国家开发银行陕西分行

陕西省盐务管理局

西安财经学院

西安航空发动机(集团)有限公司

陕西省邮政公司

陕西省人民防空办公室

中航工业陕西飞机工业(集团)有限公司

陕西延长石油(集团)有限责任公司延安炼油厂

靖边县人民政府

黄陵县人民政府

高陵县人民政府

黄陵矿业集团有限责任公司

《陕西统计年鉴》编委会

主 任 王莉霞

第一副主任 刘鸿儒

副 主 任 张晓光 王运林 段东学 杨天祥 何 励 丁远忠
罗卫国 王恩斗 李忠义 程军虎

委 员 (以姓氏笔画为序)

王 琦 王小兵 王冬羽 王春霞 王献宝 司选辉

孙立志 孙卫南 孙保平 任宽荣 成建荣 余子荣

陈兴峰 张 虹 张 烨 张 蕾 张志安 杨志俊

杨忠平 杨俊辉 晁文庆 郑省华 常录寿 黄振葵

韩 豫 谭静池 魏 泊

《陕西统计年鉴》编辑部

主 编 杨天祥

副 主 编 张 蕾 王冬羽 成建荣 王春霞

责 任 编 辑 孙士梅 薛小艳 刘 梅

编 辑 (以姓氏笔画为序)

马 靖 张伟琴 梁珠荣 潘英杰

统 计 制 图 孙士梅

编者说明

一、《陕西统计年鉴—2010》是一部全面系统反映陕西省经济、社会、科技发展状况的资料性年刊。书中资料根据全省各专业统计年报加工而成，并收录了各市、县及省级有关部门的统计数据。

二、全书内容分为21部分：1. 行政区划和自然资源；2. 综合；3. 国民经济核算；4. 人口；5. 从业人员和职工工资；6. 固定资产投资；7. 能源；8. 财政；9. 价格指数；10. 人民生活；11. 环境和城市；12. 农业；13. 工业；14. 建筑业；15. 运输和邮电；16. 国内贸易；17. 对外经济贸易和旅游；18. 金融和保险；19. 教育、科技和文化；20. 体育、卫生和其他；21. 全国各省、市、自治区主要指标。附录为2009年陕西统计大事记。为便于使用，各篇前面列示主要统计指标提要 and 统计图，后面附主要统计指标解释。

三、本年鉴数据以2009年为主，主要指标列示改革开放以来重点年份的资料。

四、本年鉴依据第二次经济普查结果对国民经济核算、能源、工业、国内贸易等部分历史数据进行了调整，凡与本年鉴有出入的，均以本年鉴为准。

五、本年鉴全国及各省、市、自治区主要指标资料来源于《中国统计摘要—2010》，数据多为初步统计数，正式数据以《中国统计年鉴—2010》为准。

六、本年鉴表中的符号使用说明：“...”表示数据不足本表最小单位；“空格”表示该项统计指标数据不详或无该项数据；“#”表示其中项。

目 录

一、行政区划和自然资源

1-1 陕西省行政区划	4
1-2 陕西省行政区划一览	5
1-3 自然状况及资源	8
1-4 土地状况	9
1-5 主要山脉	9
1-6 主要河流	9
1-7 主要矿产保有储量	10
1-8 陕西矿产保有储量居全国前十位的矿种	10
1-9 陕西重要矿产保有储量在全国和西部的位次	10
1-10 主要城市气候基本情况	11
1-11 主要城市平均气温	11
1-12 主要城市降水量	12
1-13 主要城市日照时数	12
1-14 历届陕西省人民代表大会代表人数	13
1-15 历届陕西省政治协商会议委员人数	13
主要统计指标解释	14

二、综合

2-1 陕西一日	18
2-2 陕西省主要社会经济指标占全国比重	19
2-3 国民经济和社会发展总量指标	20
2-4 国民经济和社会发展速度指标	24
2-5 国民经济主要结构指标	28
2-6 国民经济和社会发展比例与效益指标	30
2-7 社会经济主要指标平均每人水平	33
2-8 人均工农业主要产品产量	34
2-9 各市(区)国民经济主要指标	35
2-10 法人单位数	37
2-11 产业活动单位数	40
2-12 按机构类型分组的法人单位数及从业人数	43
2-13 各市、县(市、区)法人单位数及从业人员	50
2-14 各市、县(市、区)产业活动单位数及从业人员	53
主要统计指标解释	56

三、国民经济核算

3-1 生产总值	62
3-2 生产总值指数(上年=100)	63

3-2 生产总值指数(1978年=100)	64
3-4 三次产业贡献率	65
3-5 三次产业拉动率	65
3-6 分行业生产总值	66
3-7 非公有制经济增加值	66
3-8 各市(区)生产总值	67
3-9 各市(区)生产总值指数	70
3-10 各县(市、区)生产总值	73
主要统计指标解释	74

四、人口

4-1 人口数和构成	80
4-2 人口自然变动情况	81
4-3 各市(区)人口数和自然增长率	81
4-4 人口年龄构成和抚养比	82
4-5 各市(区)计划生育情况	82
4-6 各市、县(市、区)常住人口	83
4-7 各市、县(市、区)总户数和总人口数	84
主要统计指标解释	87

五、从业人员和职工工资

5-1 从业人员人数	92
5-2 企业、事业、机关人数和工资总额	93
5-3 分行业从业人员人数	93
5-4 分行业在岗职工年末人数	94
5-5 在岗职工中分行业专业技术人员数	94
5-6 各市(区)在岗职工年末人数	95
5-7 在岗职工人数和工资总额	95
5-8 职工平均工资和指数	96
5-9 城镇单位从业人员分行业劳动报酬	97
5-10 在岗职工分行业工资总额	97
5-11 各市(区)城镇单位从业人员劳动报酬和 在岗职工工资总额	98
5-12 新增就业人员来源和安置去向	98
5-13 城镇登记失业人数及失业率	99
5-14 社会保障基本情况	99
5-15 养老金缴拨情况	100
5-16 参加基本养老保险的职工及离退休人员	100
5-17 失业保险基本情况	100

5-18 各市、县(市、区)城镇单位从业人员、 职工人数及工资	101
主要统计指标解释	104

六、固定资产投资

6-1 全社会固定资产投资	110
6-2 按城乡分全社会固定资产投资	111
6-3 全社会新增固定资产	112
6-4 全社会竣工住宅建筑面积	113
6-5 全社会固定资产投资主要指标及构成	114
6-6 各市(区)全社会固定资产投资	115
6-7 全省按国民经济行业及构成分的城镇投资	116
6-8 全省国民经济各行业城镇投资施工、 投产项目个数及新增固定资产	118
6-9 城镇投资新增生产能力或效益	120
6-10 八大工业支柱产业城镇投资	121
6-11 基础设施城镇投资	122
6-12 全省固定资产投资财政拨款资金来源	122
6-13 城镇投资财政拨款资金来源	123
6-14 国有经济单位投资资金来源	123
6-15 各市(区)城镇投资资金来源	124
6-16 各市(区)国有经济单位投资资金来源	125
6-17 各市(区)按经济注册类型分的城镇投资	126
6-18 各市(区)按隶属关系分的城镇投资	126
6-19 各市(区)按国民经济行业分的城镇投资	127
6-20 各市(区)能源工业城镇投资	128
6-21 各市(区)按构成分的城镇投资	128
6-22 各市(区)按建设性质分的城镇投资	129
6-23 各市(区)按建设阶段分的城镇投资	129
6-24 各市(区)城镇投资施工、投产项目个数 及新增固定资产	130
6-25 各市(区)城镇投资房屋建筑面积及造价	130
6-26 房地产开发投资主要指标及构成	131
6-27 房地产开发投资资金来源	133
6-28 各市(区)房地产开发投资和新增固定资产	133
6-29 各市(区)按构成和工程用途分的房地产开发投资	134
6-30 房地产开发面积及造价	134
6-31 商品房屋销售情况	135
6-32 房地产开发经营情况	136
6-33 房地产开发企业基本情况	136
6-34 各县(市、区)城镇固定资产投资	137
主要统计指标解释	138

七、能源

7-1 能源生产、消费总量及构成	144
7-2 主要能源平衡情况	145
7-3 能源生产增长系数	147
7-4 平均每万人能源生产量	147
7-5 能源加工转换效率	147
7-6 单位GDP能耗	148
7-7 各市(区)单位GDP能耗	148
7-8 单位工业增加值能耗	148
7-9 单位GDP电耗	149
7-10 能源消费弹性系数	149
7-11 平均每天各种能源消费量	149
7-12 平均每万元工业总产值能源消费量	150
7-13 全省用电总量	151
7-14 主要能源按行业分组消费量	152
主要统计指标解释	154

八、财政

8-1 财政收支总额	160
8-2 地方财政分项目收支	161
8-3 各市、县(市、区)地方财政收支	162
主要统计指标解释	165

九、价格指数

9-1 商品零售价格和居民消费价格指数	170
9-2 商品零售价格分类指数	171
9-3 居民消费价格分类指数	173
9-4 十九个市、县商品零售价格分类指数	175
9-5 十九个市、县居民消费价格分类指数	176
9-6 农业生产资料价格分类指数	177
9-7 工业产品出厂价格指数	178
9-8 主要原材料、燃料、动力购进价格指数	178
9-9 固定资产投资价格指数	178
9-10 房地产价格指数	179
9-11 农产品生产价格指数	179
主要统计指标解释	180

十、人民生活

10-1 人民生活基本情况	184
10-2 城乡居民人均收入及恩格尔系数	186
10-3 各市(区)城乡居民人均收入	187

10-4	城乡居民储蓄存款余额	187
10-5	城镇居民家庭基本情况	188
10-6	城镇居民家庭人均现金收入	189
10-7	城镇居民家庭人均消费支出	190
10-8	城镇居民家庭人均购买主要商品数量	191
10-9	城镇居民不同收入层次家庭基本情况 及耐用消费品拥有量	192
10-10	城镇居民不同收入层次家庭人均现金收入	193
10-11	城镇居民不同收入层次家庭人均现金支出	194
10-12	城镇居民不同收入层次家庭人均消费支出	195
10-13	城镇居民不同收入层次家庭主要商品 人均购买数量	196
10-14	城镇居民家庭居住情况	197
10-15	调查市县(区)城镇住户调查主要指标	198
10-16	农村居民家庭基本情况	199
10-17	农村居民家庭人均总收入和纯收入	200
10-18	农村居民家庭按人均纯收入分组基本情况	201
10-19	农村居民家庭人均生活消费支出	204
10-20	农村居民家庭人均生活消费支出 (按纯收入分组)	205
10-21	农村居民家庭平均每人主要实物消费量 和每百户耐用物品拥有量	208
10-22	农村居民家庭平均每人主要实物消费量 和每百户耐用物品拥有量(按纯收入分组)	209
10-23	各县(市、区)城乡居民人均收入 主要统计指标解释	213

十一、环境和城市

11-1	环境保护基本情况	218
11-2	各市(区)工业固体废物排放及处理情况	221
11-3	各市(区)工业废水排放及处理量	222
11-4	各市(区)废水处理设施运行情况	222
11-5	各市(区)工业废气排放及处理情况	223
11-6	城市设施水平	224
11-7	城市市政设施	224
11-8	城市供水情况	225
11-9	城市燃气情况	225
11-10	城市园林绿化情况	226
11-11	城市环境卫生情况	226
11-12	国家级风景名胜名区 主要统计指标解释	227

十二、农业

12-1	农村基层组织、乡村户数及人口	234
12-2	乡村从业人员	234
12-3	各市(区)乡村从业人员	235
12-4	各市(区)水利水保	235
12-5	耕地面积	236
12-6	各市(区)耕地面积	236
12-7	农林牧渔业总产值	237
12-8	各市(区)农林牧渔业总产值	237
12-9	农林牧渔业总产值指数	238
12-10	农林牧渔业总产值指数	238
12-11	农林牧渔业分项产值	239
12-12	农林牧渔业增加值	240
12-13	各市(区)农林牧渔业增加值	240
12-14	主要农作物播种面积	241
12-15	各市(区)主要农作物播种面积	242
12-16	主要农作物产品产量	243
12-17	各市(区)主要农作物产品产量	244
12-18	主要农作物单位面积产量	245
12-19	各市(区)主要农作物单位面积产量	246
12-20	茶、桑、果面积及产量	247
12-21	水果生产情况	247
12-22	各市(区)茶、桑、果面积及产量	248
12-23	主要林产品产量	249
12-24	各市(区)主要林产品产量	249
12-25	各市(区)造林情况	250
12-26	畜牧业和渔业生产情况	251
12-27	各市(区)牲畜存栏情况	252
12-28	各市(区)主要畜产品和水产品产量	253
12-29	粮食生产大县情况	254
12-30	商品棉基地县情况	255
12-31	烤烟主产县情况	255
12-32	苹果基地县情况	256
12-33	梨基地县情况	257
12-34	猕猴桃基地县情况	257
12-35	各市(区)灾情	258
12-36	农业现代化情况	258
12-37	各市(区)农业现代化情况	259
12-38	中小企业、非国有企业营业收入过5亿元的乡镇	260
12-39	中小企业、非国有企业营业收入过亿元的村	263
12-40	各市、县(市、区)农村经济主要指标 主要统计指标解释	266

十三、工业

13-1 全部工业总产值	280
13-2 规模以上工业企业主要经济指标	281
13-3 规模以上工业企业主要经济效益指标	281
13-4 规模以上工业企业主要经济指标	282
13-5 规模以上工业企业分行业主要经济指标	292
13-6 国有及国有控股工业企业主要经济指标	307
13-7 外商及港澳台商投资工业企业主要经济指标	322
13-8 大中型工业企业主要经济指标	327
13-9 规模以上工业企业主要经济效益指标	337
13-10 规模以上工业企业分行业主要经济效益指标	339
13-11 国有及国有控股工业企业主要经济效益指标	345
13-12 外商及港澳台商投资工业企业主要经济效益指标	348
13-13 大中型工业企业主要经济效益指标	349
13-14 八大工业支柱产业主要经济指标	351
13-15 主要工业产品产量	353
13-16 主要工业产品生产能力	354
13-17 各市(区)规模以上工业企业工业总产值	355
13-18 各市(区)规模以上工业企业工业增加值	356
13-19 各市(区)规模以上工业企业单位数	357
13-20 各市(区)规模以上工业企业总产值	357
13-21 各市(区)规模以上工业企业资产总计	358
13-22 各市(区)规模以上工业企业负债总计	358
13-23 各市(区)规模以上工业企业主营业务收入	359
13-24 各市(区)规模以上工业企业利润总额	359
13-25 各市(区)规模以上工业企业职工年平均人数	360
13-26 各市(区)大中型工业企业单位数、总产值和资产总计	360
主要统计指标解释	361

十四、建筑业

14-1 建筑业总产值	368
14-2 具有资质等级的建筑业企业主要生产指标	369
14-3 具有资质等级的建筑业企业主要财务指标	371
14-4 施工总承包和专业承包建筑业企业主要指标	375
14-5 施工总承包和专业承包建筑业企业主要财务指标	385
14-6 劳务分包建筑业企业主要生产指标	393
14-7 劳务分包建筑业企业主要财务指标	394
14-8 各市(区)建筑业企业个数	396
14-9 各市(区)建筑业企业从业人员	396
14-10 各市(区)建筑业企业总产值	397

14-11 各市(区)建筑业企业劳动生产率	397
14-12 各市(区)建筑业企业竣工产值	398
14-13 各市(区)建筑业企业房屋建筑施工面积	398
14-14 各市(区)建筑业企业房屋建筑竣工面积	399
14-15 各市(区)建筑业企业竣工房屋价值	399
14-16 各市(区)建筑业企业自有施工机械设备净值	400
14-17 各市(区)建筑业企业自有施工机械设备总台数	400
14-18 各市(区)建筑业企业自有施工机械设备总功率	401
14-19 各市(区)建筑业企业钢材消耗量	401
14-20 各市(区)建筑业企业木材消耗量	402
14-21 各市(区)建筑业企业水泥消耗量	402
14-22 各市(区)建筑业企业资产合计	403
14-23 各市(区)建筑业企业负债合计	403
14-24 各市(区)建筑业企业固定资产	404
14-25 各市(区)建筑业企业流动资产	404
14-26 各市(区)建筑业企业实收资本	405
14-27 各市(区)建筑业企业工程结算收入	405
14-28 各市(区)建筑业企业税金总额	406
14-29 各市(区)建筑业企业利润总额	406
14-30 各市(区)建筑业企业年末应收工程款	407
14-31 各市(区)建筑业企业年平均人数	407
14-32 各市(区)建筑业企业主要经济效益指标	408
主要统计指标解释	409

十五、运输和邮电

15-1 运输线路里程、质量和运输网密度	414
15-2 铁路、公路线路长度及民航航线	415
15-3 运输工具	416
15-4 各市(区)公路里程	416
15-5 客运量、旅客周转量及构成	417
15-6 货运量、货物周转量及构成	418
15-7 民用汽车拥有量	419
15-8 私人车辆拥有量	419
15-9 公路部门营运汽车拥有量	420
15-10 铁路客货运输量	421
15-11 全省公路运输部门客货运输量	421
15-12 铁路运输主要经济技术指标	422
15-13 铁路主要财务指标及劳动生产率	422
15-14 铁路分品类货物发送量及装车数	423
15-15 公路运输主要技术指标	423
15-16 邮电业务总量	424
15-17 各市(区)邮电业务量	425

15-18	邮电业务总量构成	425
15-19	各市(区)邮电局所及邮递线路	426
15-20	各市(区)邮电通信工具拥有量	426
15-21	邮电通信企业主要财务指标	427
15-22	邮电通信水平	427
	主要统计指标解释	428

十六、国内贸易

16-1	批发业网点、人员	434
16-2	零售业网点、人员	435
16-3	餐饮业网点、人员	435
16-4	批发业网点数	436
16-5	零售业网点数	437
16-6	餐饮业网点数	437
16-7	批发业从业人员	438
16-8	零售业从业人员	439
16-9	餐饮业从业人员	439
16-10	各市(区)批发和零售业、餐饮业网点、人员	440
16-11	各市(区)批发和零售业、餐饮业网点数	441
16-12	各市(区)批发和零售业、餐饮业从业人员	442
16-13	限额以上批发和零售业、住宿和餐饮业法人企业数和从业人员数	443
16-14	社会消费品零售总额	444
16-15	各市(区)社会消费品零售总额	445
16-16	各市(区)按销售地区和行业分的社会消费品零售总额	446
16-17	各市、县(市、区)社会消费品零售总额	447
16-18	限额以上批发业商品购进、销售、库存总额	450
16-19	限额以上零售业商品购进、销售、库存总额	452
16-20	各市(区)限额以上批发业商品购进总额	455
16-21	各市(区)限额以上零售业商品购进总额	456
16-22	各市(区)限额以上批发业商品销售总额	457
16-23	各市(区)限额以上零售业商品销售总额	458
16-24	各市(区)限额以上批发业商品库存总额	459
16-25	各市(区)限额以上零售业商品库存总额	460
16-26	限额以上批发和零售业商品销售类值	461
16-27	限额以上住宿业经营情况	462
16-28	限额以上餐饮业经营情况	463
16-29	各市(区)限额以上住宿业和餐饮业经营情况	464
16-30	限额以上批发和零售业、餐饮业主要财务指标	465
16-31	限额以上批发业主要财务指标	466
16-32	限额以上零售业主要财务指标	470

16-33	限额以上餐饮业主要财务指标	474
16-34	限额以上住宿业主要财务指标	476
16-35	批发和零售业、餐饮业连锁经营情况	478
16-36	重点市场商品销售类值	479
16-37	重点商品交易市场成交情况	480
16-38	各市(区)限额以上餐饮企业能源消费情况	481
16-39	全省成品油批发企业能源购进、销售与库存	481
16-40	全省成品油零售企业(单位)能源商品销售与库存	482
16-41	各市(区)成品油批发企业能源购进量	482
16-42	各市(区)成品油批发企业能源销售量	483
16-43	各市(区)成品油批发企业能源年末库存量	483
16-44	各市(区)成品油零售企业(单位)能源商品销售量	484
16-45	各市(区)成品油零售企业(单位)能源商品年末库存量	484
	主要统计指标解释	485

十七、对外经济贸易和旅游

17-1	外贸进出口总值	490
17-2	按贸易方式分外贸进口总值	491
17-3	按贸易方式分外贸出口总值	491
17-4	按国别(地区)分外贸进出口总值	492
17-5	按国别(地区)分外贸进口总值	494
17-6	按国别(地区)分外贸出口总值	495
17-7	出口商品分类金额	497
17-8	进口商品分类金额	500
17-9	主要出口商品数量、金额	503
17-10	主要进口商品数量、金额	506
17-11	利用外资情况	508
17-12	外商投资情况	509
17-13	旅游总收入和总人数	511
17-14	旅游业发展情况	511
17-15	分国别入境旅游人数	512
17-16	各市(区)对外经济和国际旅游情况	512
17-17	主要星级饭店基本情况	513
	主要统计指标解释	517

十八、金融和保险

18-1	金融机构年末存、贷款总额	522
18-2	证券业主要情况	523
18-3	保险业保费收入	523
18-4	财险分险种保费收入	524
18-5	财产险赔款与给付支出	525

18-6 寿险分险种保费收入	526
18-7 人身险赔款与给付支出	526
主要统计指标解释	527

十九、教育、科技和文化

19-1 各级各类教育基本情况	532
19-2 普通高等学校基本情况	533
19-3 中等职业学校基本情况	533
19-4 普通中学基本情况	534
19-5 普通小学基本情况	534
19-6 技工学校基本情况	535
19-7 全省地方登记的科技成果	535
19-8 地方国有企业单位各类专业技术人员	536
19-9 地方国有事业单位各类专业技术人员	536
19-10 各类技术合同签订情况	537
19-11 专利项目	537
19-12 文化事业发展情况	538
19-13 文化事业机构和人员	538
19-14 群众艺术馆、文化馆(站)活动情况	539
19-15 文物事业	539
19-16 图书出版	540
19-17 杂志、报纸出版	540
19-18 广播电视基本情况	541
19-19 各市(区)图书馆个数及藏书量、 广播电视人口覆盖率	541
主要统计指标解释	542

二十、体育、卫生和其他

20-1 体育事业	546
20-2 等级运动员发展人数	547
20-3 体育活动情况	547
20-4 卫生机构、床位及人员数	548
20-5 各类卫生机构、床位及人员数	549
20-6 传染病发病率和死亡率	550
20-7 出院病人前十位疾病构成	550
20-8 各市(区)卫生机构、床位及人员数	551
20-9 农村村级卫生组织情况	551
20-10 社区卫生服务中心(站)情况	552
20-11 新型农村合作医疗情况	552
20-12 社会福利事业、企业单位机构和人员	553
20-13 社会福利事业单位基本情况	553
20-14 社会福利企业基本情况	554

20-15 城镇社区服务设施	554
20-16 工会工作	555
20-17 妇女工作	556
20-18 律师、公证及人民调解工作	556
20-19 国内公证文书分类	557
20-20 婚姻登记情况	558
20-21 各市(区)婚姻登记情况	558
20-22 交通事故情况	559
20-23 火灾事故情况	559
20-24 各类伤亡事故情况	560
20-25 社会捐赠和收养登记情况	560
主要统计指标解释	561

二十一、全国各省、市、自治区主要指标

21-1 总人口和自然增长率	565
21-2 生产总值	566
21-3 固定资产投资	567
21-4 房地产开发企业(单位)投资和商品房销售额	568
21-5 居民消费价格分类指数	569
21-6 城乡居民人均收入	570
21-7 城乡居民人均消费支出	571
21-8 农林牧渔业总产值	572
21-9 主要农产品产量	573
21-10 主要工业产品产量	574
21-11 社会消费品零售总额和进出口总额	576
21-12 国际旅游情况	577

附录 2009年陕西统计大事记	578
-----------------	-----