

廣州統計年鑑

1995

广州统计年鉴

1995

广州市统计局 编

中国统计出版社

(京)新登字 041 号

版权所有。未经许可,本书的任何部分均不得以任何形式重印、复制、拷贝、翻译。

图书在版编目(CIP)数据

广州统计年鉴 1995/广州市统计局编。—北京:中国统计出版社,1995.7


ISBN 7-5037-1888-9

I. 广...

II. 广...

III. 统计资料—年鉴—中国—广州—1995

IV. C832.651-54



中国统计出版社出版

(北京复外三里河月坛南街 38 号)

国营江西宜春资料印刷厂印刷

787×1092 毫米 16 开本 30 印张 17 彩页 90 万字

1995 年 8 月第一版 1995 年 8 月宜春第一次印刷

ISBN7-5037-1888-9/C.1097

印数:1-1000

H.K. \$...

《广州统计年鉴》编委会和编辑人员名单

一. 编委会名单(以姓氏笔划为序)

主 编:黎咏林

副 主 编:韦善豪 姚楚玉

编辑委员:于舒宏 吕耀雄 吴永佳 欧小平 张起英
陈继红 郑名忠 梁国柱 廖元夏 蔡翠芳

二. 编辑部工作人员名单(以姓氏笔划为序)

总 编 辑:姚楚玉

副总编辑:于舒宏

责任编辑:陈继红

编辑人员:王瑞莲 邓立坚 叶志青 朱展翔 沈妙芬
陈小璋 陈电雄 陈俊贤 李淑明 何 泮
肖坤强 肖穗华 苏 娟 杨秀仪 罗志雄
罗晓红 林 红 林 彬 林新峰 林穗子
郑 彦 郑曼玲 周庆林 周 虹 胡玉敏
梁水强 梁树佳 徐忠臣 袁汉波 倪瑞萍
黄冠乔 黄海鹰 黄健明 黄耀丹 盛世诚
傅卫真 董志聪 谢卫明 彭乃权
电脑排版:韦 兵 王 青 邓 毅 夏 玲

统计制图:罗晓红

编者说明

一、《广州统计年鉴——1995》是一本全面、系统、翔实的统计资料书。这本书通过大量统计数据真实地记录了广州市经济、社会发展的进程，全面介绍了广州市经济、社会各方面的发展变化。本年鉴在前几年出版的年鉴基础上作了进一步调整、改进，充实了数据信息量，并与前几年版本在编辑体例、内容结构、指标数据等方面保持了连贯性。

二、本年鉴中“全市”是包括市区和四县级市，“市区”包括八个城区（东山区、荔湾区、越秀区、海珠区、天河区、芳村区、白云区、黄埔区），“四县级市”包括番禺市、花都市、增城市、从化市，个别表非“全市”范围的另有说明。

三、本年鉴内容包括：综合、人口、工业、农业、固定资产投资与建筑安装、交通运输邮电通讯业、城市公用事业与房地产开发、批发零售贸易和餐饮业、原材料消费与库存、对外经济贸易和旅游、人民生活、物价、劳动工资、文化、教育、卫生、体育及其他事业、科学技术人员等十四部分。为便于读者能正确地使用本年鉴资料，还附有主要统计指标解释。

四、本年鉴辑入的统计数字，以1994年为主，为方便读者使用，主要指标还列入建国以来关键年份的统计数字。

五、本年鉴对过去发表的统计资料重新予以核实，对有的数字作了调整，读者在使用历年资料时，凡与本年鉴有出入的，均以本年鉴为准。

六、本年鉴工农业总产值和有关指标，均按新口径计算，即根据国务院国发(1984)189号文规定将村(队)办及村(队)以下工业总产值从农业总产值中扣除，归入工业总产值。

七、本年鉴中的符号使用：“空白栏”表示没有这种情况；“…”表示数字很小，达不到计算单位要求的最低位；“#”表示其中数。

广州市统计局



一九九五年三月二十五日，广州市统计系统先进集体、先进工作者表彰大会暨一九九五年全市统计工作会议在市政府礼堂召开〔图为大会颁奖〕

〔右起〕广州市市委常委、副市长王首初、广东省统计局局长翟锦云、广州市统计局局长黎咏林在主席台上



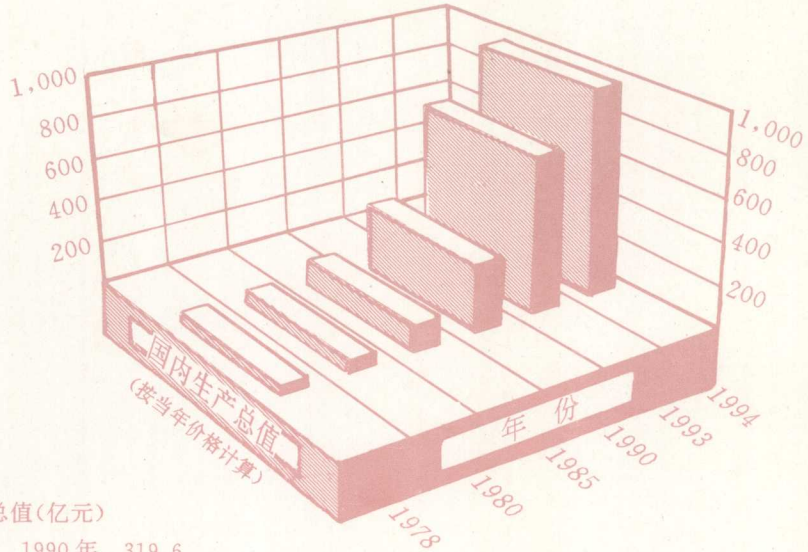
一九九五年一月二十六日，广州市统计局举办新闻发布会，公布一九九四年国民经济和社会发展情况及第三产业普查情况。



廣州市統計局派員為參加廣州在香港舉行的“95招商會”的客商提供信息諮詢〔上圖：廣州市市長黎子流用電腦查詢廣州市統計信息 下圖：廣州市常務副市長陳開枝在統計局電腦諮詢現場〕



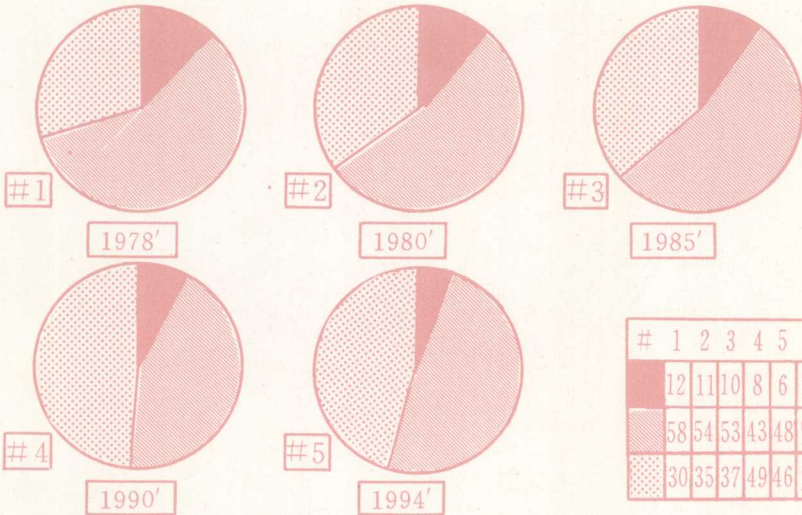
国内生产总值及构成



国内生产总值(亿元)

1978年	43.1	1990年	319.6
1980年	57.6	1993年	740.8
1985年	124.4	1994年	976.2

构成(%)



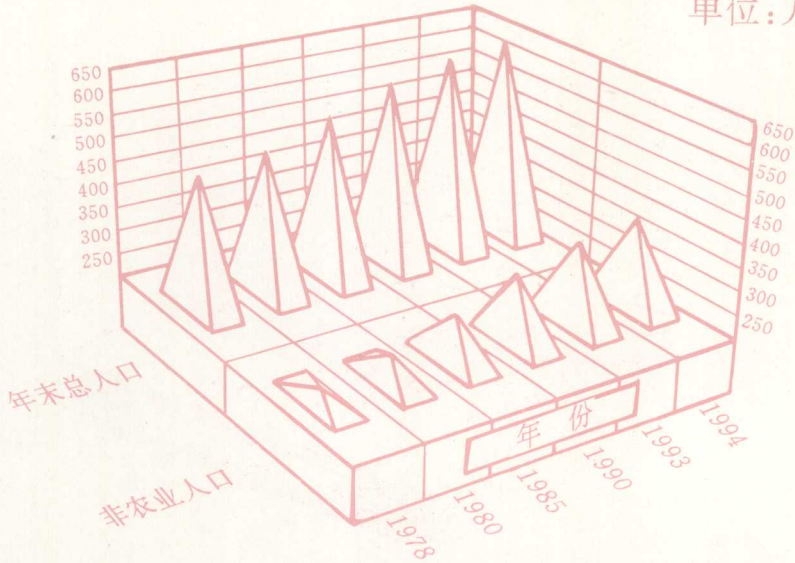
#1 第一产业

#2 第二产业

#3 第三产业

年末总人口

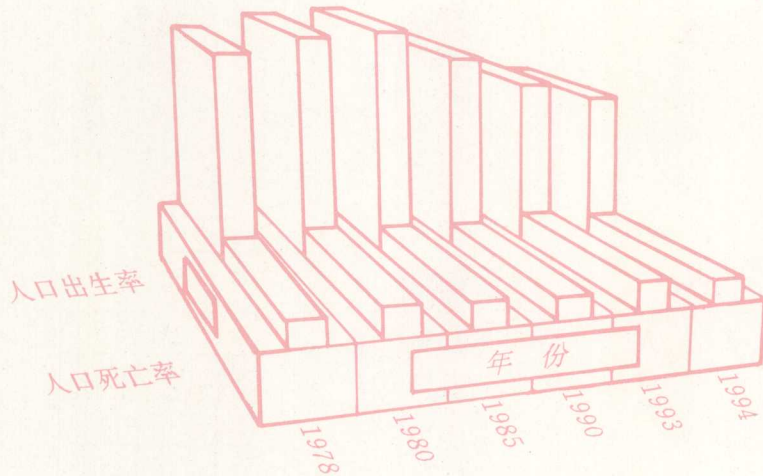
单位:万人



	年末总人口	非农业人口		年末总人口	非农业人口
1978年	482.9	232.1	1990年	594.3	341.4
1980年	501.9	256.0	1993年	623.7	375.4
1985年	545.0	195.6	1994年	637.0	387.2

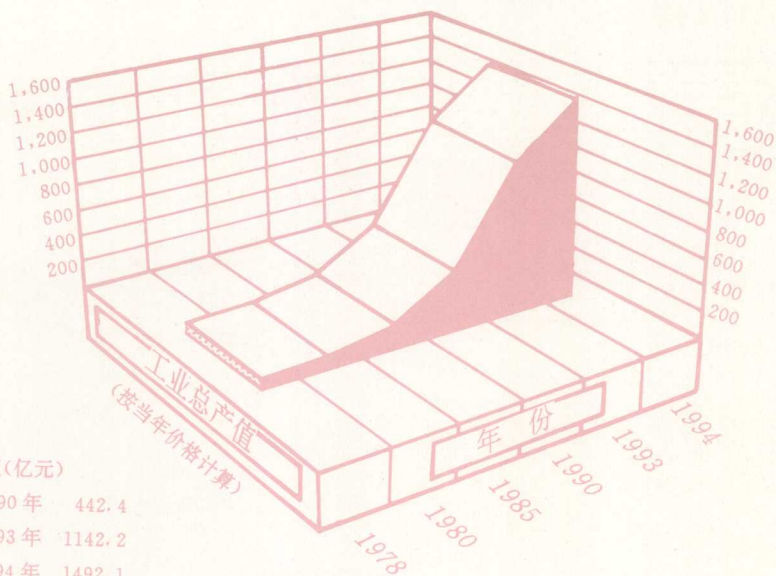
人口出生率及死亡率

单位:‰

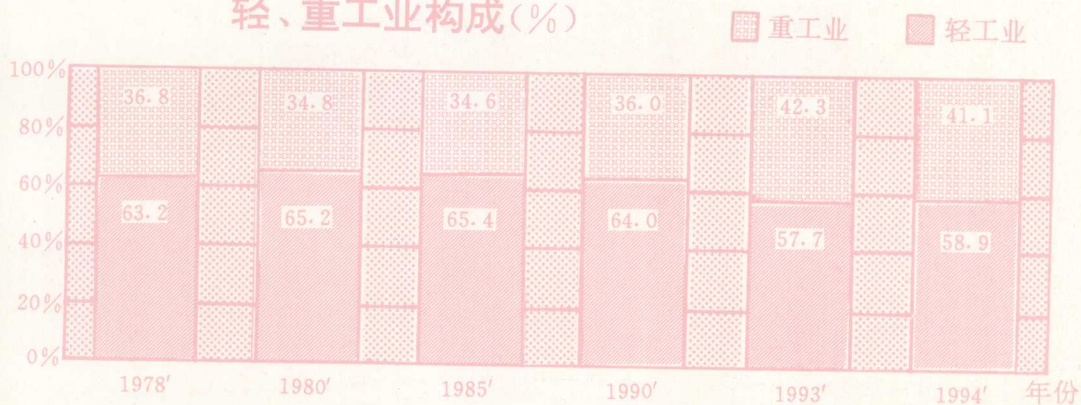


	人口出生率	人口死亡率		人口出生率	人口死亡率
1978年	15.46	5.32	1990年	14.97	5.49
1980年	16.25	5.57	1993年	13.35	5.60
1985年	16.59	5.36	1994年	12.47	5.29

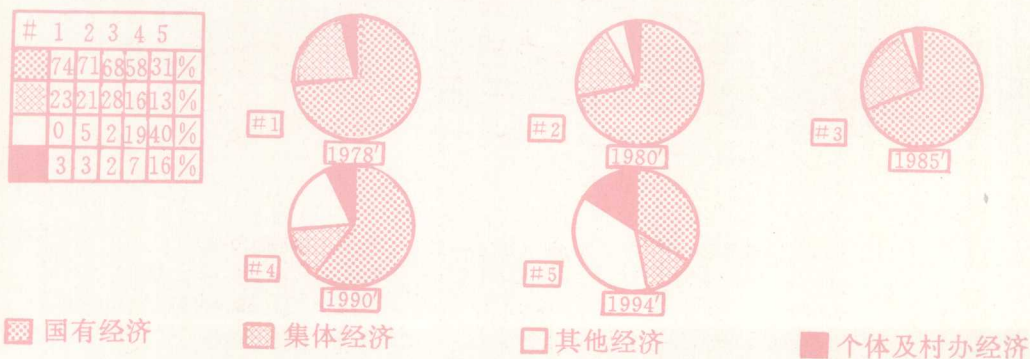
工业总产值及构成



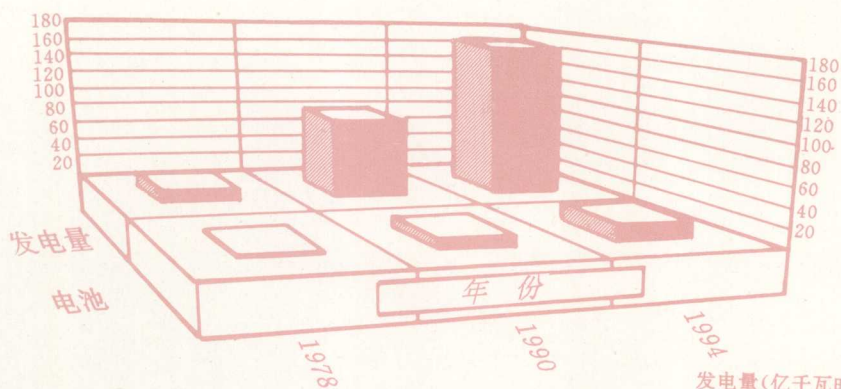
轻、重工业构成(%)



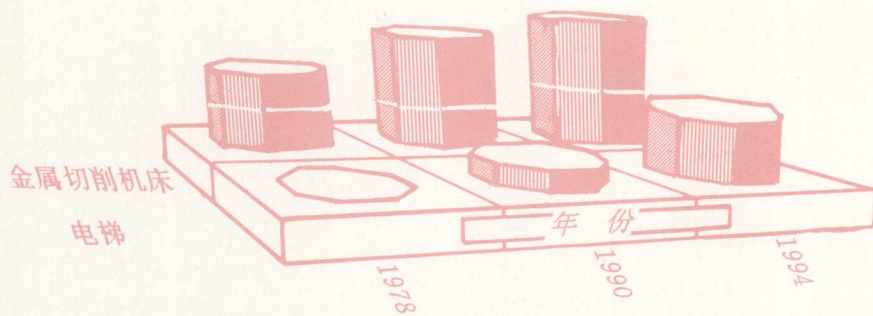
经济类型构成(%)



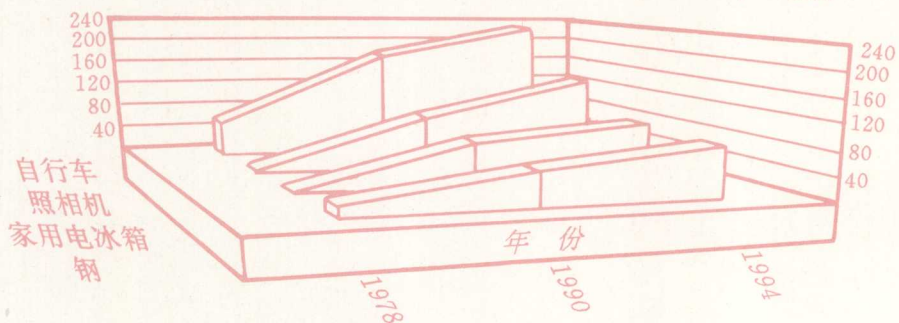
主要工业产品产量



年份	发电量(亿千瓦时)	电池(亿只)
1978年	10.8	2.7
1990年	81.8	8.2
1994年	165	14.9

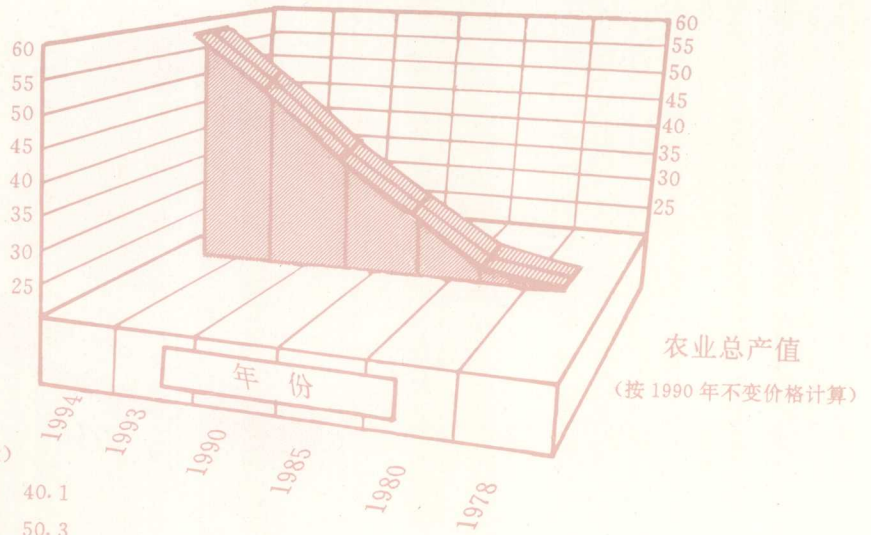


年份	电梯(台)	金属切削机床(台)
1978年	0	3092
1990年	789	4611
1994年	2358	5339



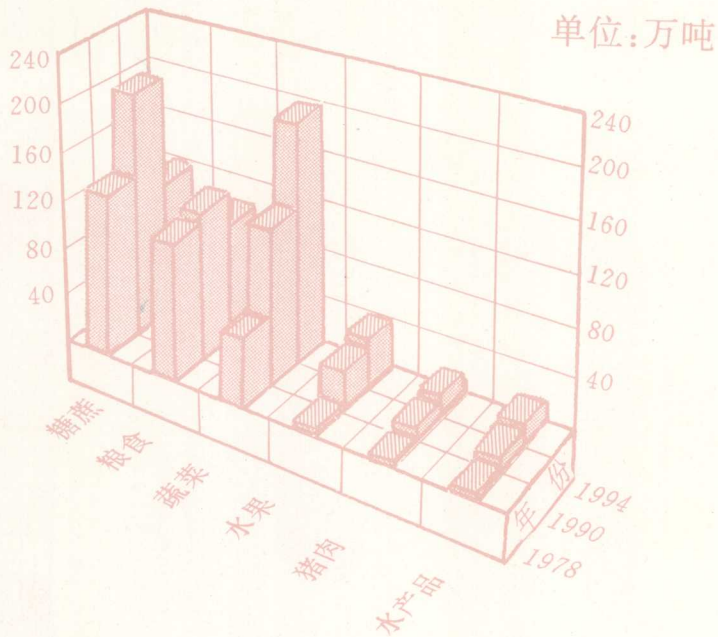
年份	自行车(万部)	照相机(万架)	家用电冰箱(万台)	钢(万吨)
1978年	57.1	1.7	0.04	18.5
1990年	172.4	84.5	68.4	55.0
1994年	225.1	143.5	92.5	82.9

农业总产值



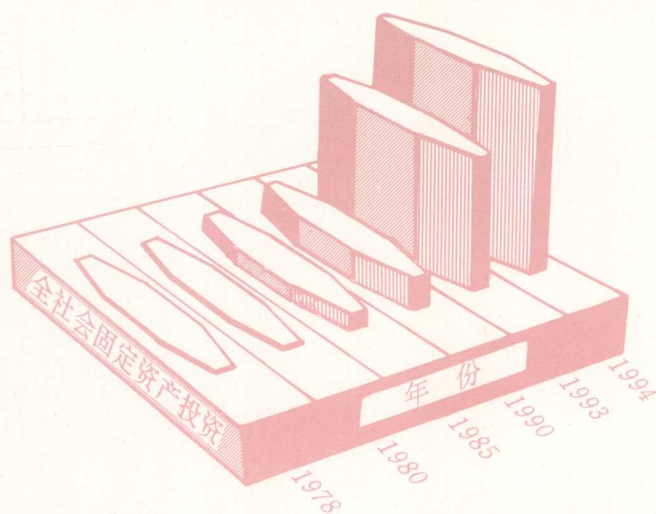
年份	1978	1980	1985	1990	1993	1994
农业总产值(亿元)	21.5	23.7	32.1	40.1	50.3	59.1

主要农业产品产量



	1978年	1990年	1994年		1978年	1990年	1994年
水产品	3.2	8.7	16.1	粮食	111.1	119.5	94.2
糖蔗	134.3	202.6	114.2	猪肉	3.8	8.5	10.4
水果	5.2	30.9	35.4	蔬菜	55.7	126.3	194.5

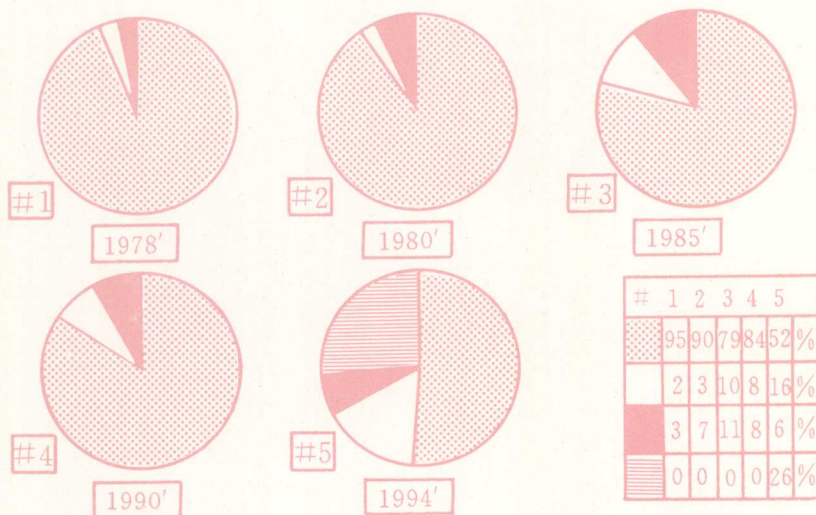
全社会固定资产投资额及构成



全社会固定资产投资额(亿元)

1978年	7.26	1990年	90.59
1980年	9.96	1993年	373.40
1985年	43.62	1994年	525.71

构 成 (%)



#	1	2	3	4	5
#1	95	90	79	84	52%
#2	3	10	8	16	%
#3	7	11	8	6	%
#4	0	0	0	26	%

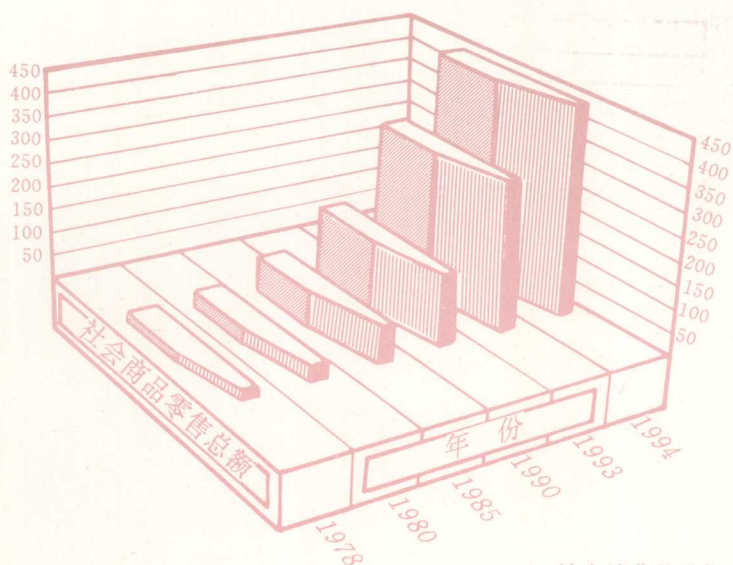
■ 国有经济

□ 集体经济

■ 私人经济

■ 其他经济

社会消费品零售总额及构成

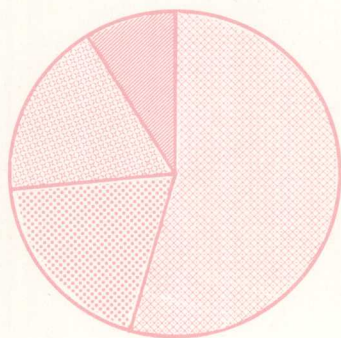


社会消费品零售总额(亿元)

1978年	17.6	1990年	147.8
1980年	28.7	1993年	303.0
1985年	75.0	1994年	448.2

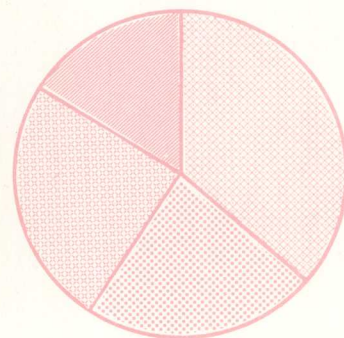
构 成(%)

#	1	2	
	54	36	%
	19	23	%
	18	25	%
	9	16	%



#1

1990'



#2

1994'

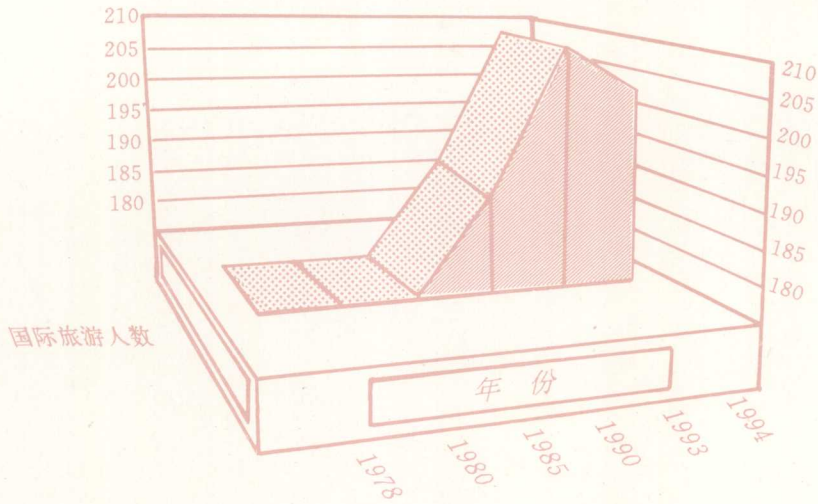
■ 国有经济

■ 集体经济

■ 私营和个体

■ 其他经济

国际旅游人数

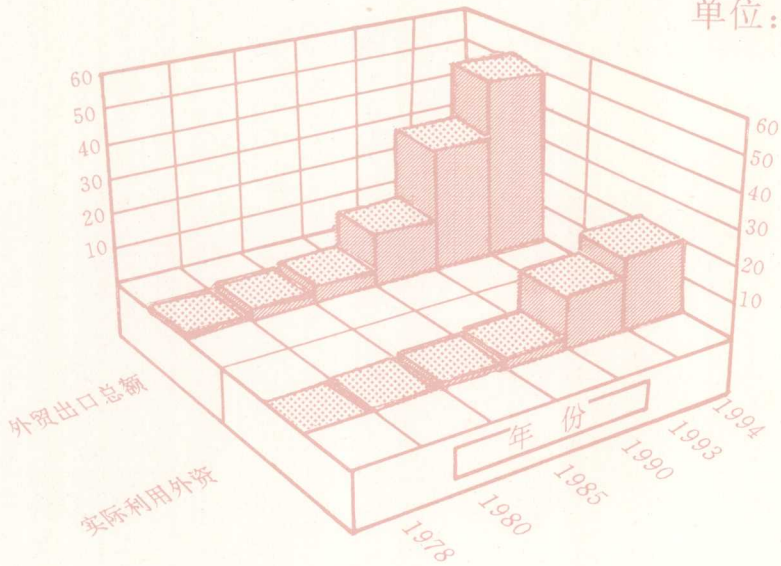


国际旅游人数(万人)

1978年	175.0	1990年	189.1
1980年	175.0	1993年	209.6
1985年	175.1	1994年	203.1

外贸出口总额及实际利用外资

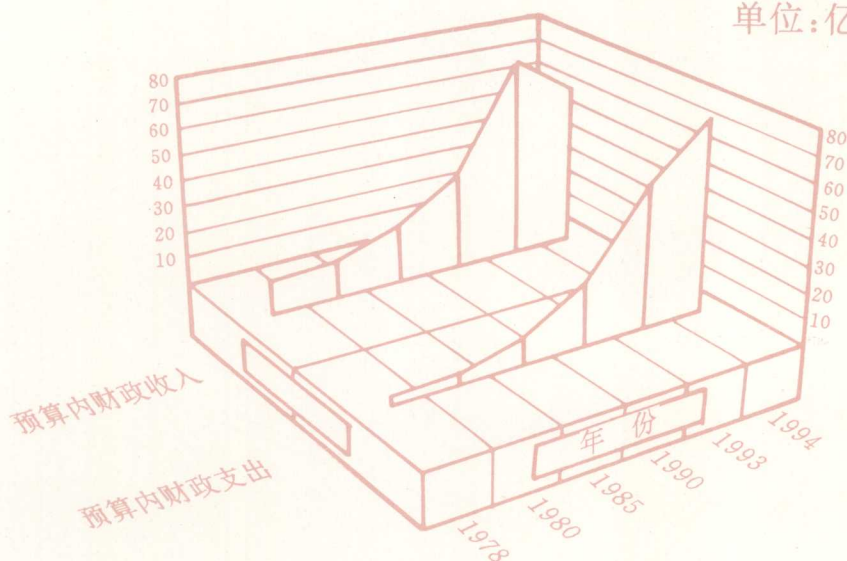
单位:亿美元



	外贸出口总额	实际利用外资		外贸出口总额	实际利用外资
1978年	1.3	0.1	1990年	14.4	2.67
1980年	2.4	0.3	1993年	34.8	14.64
1985年	4.1	1.56	1994年	51.0	20.50

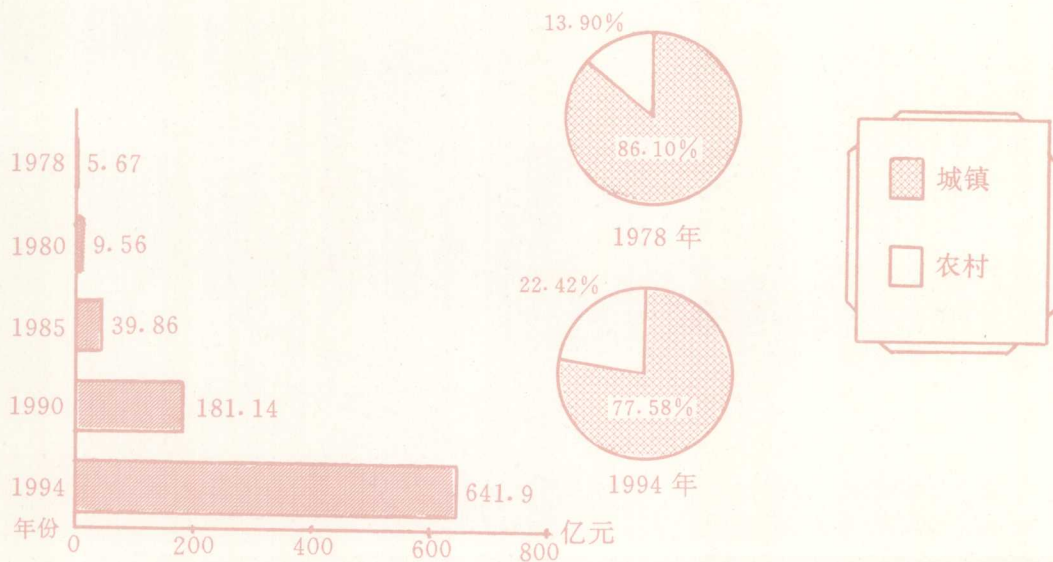
预算内财政收支

单位:亿元

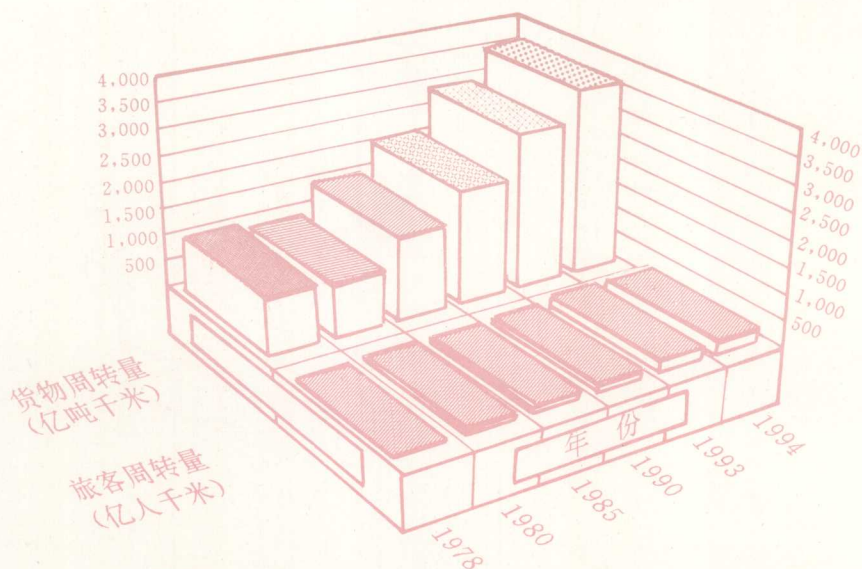


	收入	支出		收入	支出
1978年	13.65	3.87	1990年	36.94	24.31
1980年	15.43	4.35	1993年	77.37	53.82
1985年	22.53	10.75	1994年	62.87	73.74

城乡居民储蓄余额及构成

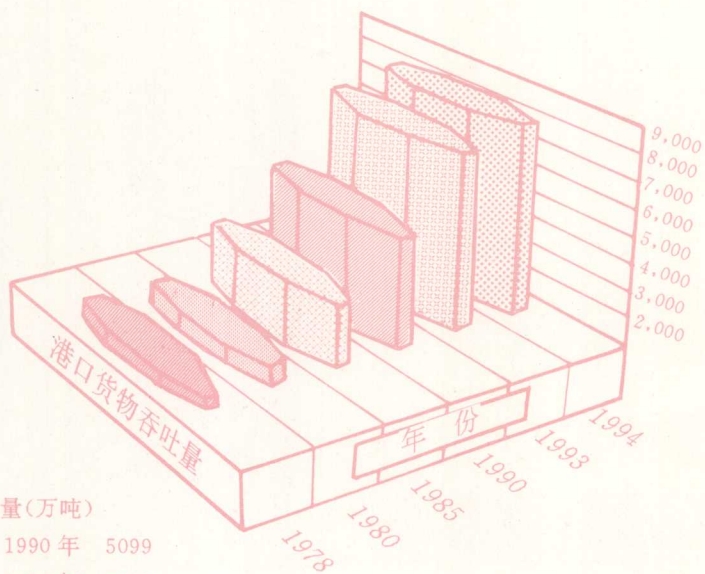


货物、旅客周转量



	货物周转量	旅客周转量		货物周转量	旅客周转量
1978年	1077	0.31	1990年	2142	119.0
1980年	1000	76.0	1993年	2956	220.0
1985年	1565	80.0	1994年	3570	220.3

港口货物吞吐量



港口货物吞吐量(万吨)	
1978年	1686
1980年	1824
1985年	3446
1990年	5099
1993年	7610
1994年	8120