



# 乐高® 妙妙屋

## 小小设计师

戴乐高 著  
孟辉 审校





# 乐高<sup>®</sup> 妙妙屋 小小设计师

戴乐高 著  
孟辉 审校

人民邮电出版社  
北京

## 图书在版编目 (CIP) 数据

乐高妙妙屋. 小小设计师 / 戴乐高著. — 北京 : 人民邮电出版社, 2017.9  
ISBN 978-7-115-46172-8

I. ①乐… II. ①戴… III. ①智力游戏—儿童读物  
IV. ①G898.2

中国版本图书馆CIP数据核字(2017)第156654号



## 版权声明

中文简体字版© 2017 由人民邮电出版社发行

本书繁体字书名《樂高小小世界 2: 20 款積木就 OK! 大小朋友的創意城市 DIY (蓋房子、開汽車、動物大遊行)》, 由城邦文化事业股份有限公司 PCuSER 电脑人出版事业部创意市集出版社授权, 同意经由人民邮电出版社出版中文简体字版本。非经书面同意, 不得以任何形式任意重制、转载。

## 内 容 提 要

小象、长颈鹿、斑马、野餐桌、书桌、滑梯、敞篷车、出租车、消防车、直升飞机、银行、图书馆、摩天轮……都在这本书中, 台湾著名乐高®搭建师戴乐高用乐高重现了 30 多个经典模型, 内容涵盖交通工具、城市建筑、小动物等。每个模型都可以用不足百块乐高积木轻松完成搭建, 同时书中还推荐了一些可延伸搭建的模型, 读者可以参照书中的介绍自己在家中亲手尝试。

本书有助于读者建立起自己的乐高搭建风格。

- 
- ◆ 著 戴乐高
  - 审 校 孟 辉
  - 责任编辑 郎静波
  - 责任印制 陈 犇
  
  - ◆ 人民邮电出版社出版发行 北京市丰台区成寿寺路 11 号  
邮编 100164 电子邮件 315@ptpress.com.cn  
网址 <http://www.ptpress.com.cn>  
北京方嘉彩色印刷有限责任公司印刷
  
  - ◆ 开本: 787×1092 1/16  
印张: 9 2017年9月第1版  
字数: 224千字 2017年9月北京第1次印刷  
著作权合同登记号 图字: 01-2017-3135号
- 

定价: 49.00 元

读者服务热线: (010)81055410 印装质量热线: (010)81055316

反盗版热线: (010)81055315

广告经营许可证: 京东工商广登字 20170147 号

# 目录

## 第1章 欢迎来到戴乐高市

### 15 | 戴乐高市的比例

#### 住宅区



18 | 野餐桌



20 | 滑梯



22 | 垃圾子母车



25 | 住宅区一号房



30 | 住宅区二号房



34 | 敞篷车



37 | 加长型轿车



40 | 出租车

# 目录

行政区



46 | 银行



51 | 消防车



54 | 消防局



58 | 警用摩托车



61 | 图书馆



66 | 直升机

# 目录

## 商业区



72 | 汉堡店



75 | 章鱼烧店



78 | 便利商店

## 游乐园区



84 | 火箭摩天轮的招牌



88 | 火箭摩天轮

## 工业 港口区



95 | 货柜车

# 目录

## 第 2 章 游行嘉年华



102 | 小象



105 | 长颈鹿



108 | 犀鸟



110 | 野猪



113 | 斑马



116 | 河马



118 | 拖拉板车

# 目录

## 第3章 娃娃屋


124 | 娃娃屋的内部布置



128 | 书桌



130 | 吧台



133 | 柜子



136 | 浴缸



139 | 沙发椅




# 乐高<sup>®</sup> 妙妙屋

## 小小设计师

戴乐高 著  
孟辉 审校

人民邮电出版社  
北京





# 前言

本书延续了作者第一本乐高®搭建书：《乐高妙妙屋：创意搭建 50 例》的理念，尽可能地使用较常见的零件与容易上手的方式完成模型的搭建，尽量多留下可以发挥创意的空间让孩子们来动手完成。毕竟我们的目的是激发出更多天马行空的创意并增强孩子实际动手搭建的意愿，而不是要难倒孩子们与家长。现在请放松心情，拿起乐高积木零件，打开书本，共同与孩子创造一段美好的回忆吧！

在《乐高妙妙屋：创意搭建 50 例》一书中我们用了些篇幅介绍乐高积木的种类，也介绍了一些开始搭建时需注意的事情，本书将持续分享一些实用的搭建经验，希望对家长与刚接触乐高的小玩家有所帮助。最后，我们还是要提醒各位家长与小朋友们，书中使用的零件与制作方式仅是参考，请充分利用你现有零件，不需要与本书所用零件一模一样，享受搭建的过程，搭建出有个人特色的作品才是你最应该做的。

## 一、对乐高搭建类图书的重新认识

不少家长希望孩子能够不用看搭建书，就可以凭空创造出令人惊艳的作品。但这样的要求对于孩子们来说压力可真是不小啊，毕竟每个人有不同的个性与天赋，拥有零件的数量、种类也不同。

也有家长担心搭建书会限制小朋友的创意，但其实不然，搭建书完全不会阻碍孩子们创意的发展。因为它融入了设计师的设计思维与许多实用的搭建技巧，可以让孩子们默默学会如何让作品结构更稳定，以及个别零件的活用等知识，可以说是培养搭建技巧的秘籍呢！

此外，搭建书也可以鼓励孩子改造或是拆除已搭好的模型，如乐高“3合1创意系列（Creator）”。

## 二、灵感的来源

选定好创作的主题之后，最重要的就是搜集资料了。如果我们想要建造一座有城堡的庄园，就必须先来一场头脑风暴，思考一下庄园里面有哪些物品、建筑物、装饰元素等。这些事情我们不需要只用自己的小脑袋去想，这样太辛苦了。透过图书或是利用网络搜寻图片都是很常见

的方式，只要加入关键词“乐高®”或是“LEGO®”就可以找到许多很有参考价值的作品。

### 三、怎么买更划算呢？

有了灵感，也找到了足够的参考资料后，就可以开始动手搭建了。什么？零件总是不够？这几乎是每一位乐高积木搭建者都会遭遇的状况，因此怎么购买零件比较划算就成为了玩家们之间最流行的话题之一。购买当季创意街景的大型套装是个不错的选择，用它们当季的售价与零件数量来换算的话，这是最划算的选择之一。

若对于需求零件的方向很清楚，上拍卖网站上找寻想要的零件，或是去乐高积木专卖店通过称重购买的方法都是不错的选择，这样采购自己需要的积木既省时又省钱。

### 四、造型特别的零件怎么找？

大多数（九成以上）正版乐高积木的某处都可以找到零件编号与乐高的LEGO商标，以平板或砖块为例，将它们翻过来，背面就可以找到。当然，请记得带放大镜，这些编号相当小，或许你可以举办一场找寻零件编号的趣味竞赛。



找到零件编号之后，我们就可以将需要的颜色与编号交给专卖店的店员来帮忙找找看，或是去网店购买。

# 戴乐高市一览


## 游乐园

大气层自由落体机、火箭摩天轮、投篮机、可乐贩卖机



## 工业港区

灯塔、机械吊臂、货柜存放区、港口作业区



## 住宅区

双层楼房四栋

## 商业街

商铺六间（汉堡星球汉堡店、茶馆、便利商店、章鱼烧店、关东煮店、书报摊）

## 行政街

图书馆、图书馆前面的公园、诊所、消防局、警察局、银行、公寓（皆为双层建筑）

## 其他

车站出口、地铁、垃圾清理车、路灯、电话亭、露营区、消防栓、各式车辆、直升机

# 目录

## 第1章 欢迎来到戴乐高市

### 15 | 戴乐高市的比例

#### 住宅区



18 | 野餐桌



20 | 滑梯



22 | 垃圾子母车



25 | 住宅区一号房



30 | 住宅区二号房



34 | 敞篷车



37 | 加长型轿车



40 | 出租车

# 目录

行政区



46 | 银行



51 | 消防车



54 | 消防局



58 | 警用摩托车



61 | 图书馆



66 | 直升机

# 目录

## 商业区



72 | 汉堡店



75 | 章鱼烧店



78 | 便利商店

## 游乐园区



84 | 火箭摩天轮的招牌



88 | 火箭摩天轮

## 工业 港口区



95 | 货柜车