

新编中草药

全图鉴 ④

主编 林余霖 李葆莉



根、茎、叶、花、果实、植株、药材等，

实物写真，科学识药。

附“中草药功效速查”“常见病验方速查”，

应用速查，便捷用药。



海峡出版发行集团 | 福建科学技术出版社
THE STRAITS PUBLISHING & DISTRIBUTING GROUP | FUJIAN SCIENCE & TECHNOLOGY PUBLISHING HOUSE

新编中草药全图鉴 ④



关注微信公众号
“健康乐读汇”
健康资讯带回家

扫二维码，关注福建科学技术出版社中医中药频道

网址：

<http://www.fjstp.com/>

微博：

<http://weibo.com/fjstp>



上架建议：中医中药

ISBN 978-7-5335-6079-9



9 787533 560799 >

定价：118.00 元

新编中草药 全图鉴 ④

主编 林余霖 李葆莉



海峡出版发行集团 | 福建科学技术出版社
THE STRAITS PUBLISHING & DISTRIBUTING GROUP | FUJIAN SCIENCE & TECHNOLOGY PUBLISHING HOUSE

图书在版编目 (CIP) 数据

新编中草药全图鉴 . 4 / 林余霖, 李葆莉主编 .—福州: 福建科学技术出版社, 2020. 3

ISBN 978-7-5335-6079-9

I. ①新… II. ①林… ②李… III. ①中草药—图谱
IV. ① R282-64

中国版本图书馆 CIP 数据核字 (2020) 第 013794 号

书 名 新编中草药全图鉴 4
主 编 林余霖 李葆莉
出版发行 福建科学技术出版社
社 址 福州市东水路 76 号 (邮编 350001)
网 址 www.fjstp.com
经 销 福建新华发行 (集团) 有限责任公司
印 刷 福建彩色印刷有限公司
开 本 700 毫米 × 1000 毫米 1 / 16
印 张 30.5
图 文 488 码
版 次 2020 年 3 月第 1 版
印 次 2020 年 3 月第 1 次印刷
书 号 ISBN 978-7-5335-6079-9
定 价 118.00 元

书中如有印装质量问题, 可直接向本社调换



主编 介绍

林余霖 中国医学科学院药用植物研究所研究员。专注于药用植物资源研究，围绕常用中药材及民间草药的基原、资源分布、性状鉴别等内容进行实地调查，足迹遍布全国。近年来，承担国家科技支撑计划课题“中药标本资源保存及网络化共享关键技术研究”、第四次全国中药资源普查“北京市中药资源普查”等多个项目。发表论文30余篇，主编专著20余部，代表著作有《中华人民共和国药典中药材及原植物彩色图鉴》、《中药饮片标准图鉴》（国家科学技术学术著作出版基金项目）、《中国药用植物原色图鉴》（国家出版基金项目）、*Chinese Medicinal Plants, Herbal Drugs and Substitutes* [获得美国植物理事会（American Botanical Council）颁发“2017 ABC James A. Duke Excellence in Botanical Literature Award in the Scientific/Reference Category”，以及美国植物与园艺图书馆理事会（The Council on Botanical and Horticultural Libraries）颁发2018 Award of Excellence in Plant Identification & Field-Guides]等。1998年开始，协助英国皇家植物园中药鉴定中心建设，鉴于对中药文化在英国传播中的贡献，获得The British Empire Collection 表彰，获赠“皇家定制纪念金勺”。

编委会

主 编：林余霖 李葆莉

副主编：陈菁瑛 胡灏禹 梁克玮 魏建和

编 委：胡炳义 蔡大勇 克里斯丁·里昂 李晓瑾

贾晓光 凯撒·苏来曼 张本刚 黄冠中

黄世勳 王 鹏 吴耀辉 周康友 余淑筠

石志恒 王 瑀 曹庆伟 赵 欣 卢 伟

黄颖楨 刘保财 赵云青 由金文 林国华

卢 忠 黄以钟 吕惠珍 刘庆海 齐耀东

李海涛 王果平 朱 军 樊丛照 黄林芳

彭朝忠

常见植物形态术语图解


叶序种类



互生



对生



十字形对生



轮生



簇生



覆瓦状排列



茎生



丛生

叶缘种类



全缘



波状缘



钝锯齿缘




锯齿缘



细锯齿缘



重锯齿缘



锐浅裂缘



细裂缘



浅裂缘




羽状裂缘



掌状裂缘


花序种类



伞房花序



聚伞花序



卷伞花序
(镰刀形花序)



头状花序



伞形花序



密伞花序




单顶花序



穗状花序



总状花序



圆锥状花序



聚伞花序



总状复聚伞花序



柔荑花序



肉穗花序

花形种类



壶状



钟状



高杯状



轮状



舌状



管状




二唇形


果实种类



蓇葖状



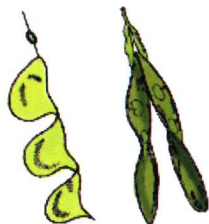
瘦果




蒴果



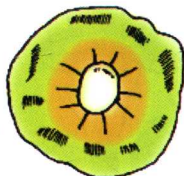

坚果



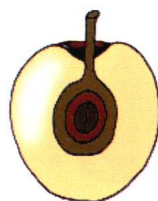
荚果




分离果



翅果



核果



核或小核果



浆果

前言

我国幅员辽阔，蕴藏着极其丰富的中草药资源。中草药具有疗效确切、副作用小、收集方便、使用便捷等特点，方便老百姓在日常生活中使用，且可以达到防治疾病、保健美容的功效。千百年来，中草药早已深深扎根在华夏广袤的土地上，在人类与疾病斗争中发挥了极其重要的作用，为我国人民的健康与中华民族的繁衍昌盛做出了巨大的贡献。

本书编写旨在传承弘扬祖国中草药文化，帮助热爱与研究中草药的读者正确、全面识别中草药，了解和掌握中草药的基本知识，科学利用中草药防病、治病。本书作者学验俱丰，三十余载醉心于中药资源调查研究，拥有极其丰富的中草药鉴定经验，收集了许多珍贵的中草药一手资料。本书即以《中华人民共和国药典》（2015年版，以下简称《中国药典》）为基础，综合历版药典收载品种，结合民间、地方常用中草药，精选其中约200种，按照植物科属分类，详细介绍其中文名、药典收录情况、拉丁学名、别名、药材名、植物形态、生境分布、药材性状、性味、功效、主治、用法用量等内容，并配有多角度拍摄的1000余幅高清药用植物、药材实图，囊括花、果、叶、根、植株、原药材、饮片等的鉴别特征，全图写真，突出中草药科学识别，便于读者按图索骥。同时，文前附有“中草药功效速查”，便于读者通过药物功效进行品种快速检索；附录载有“常见病验方速查”，收录1000余首精选验方以供选用，便于读者快速地获取中草药应用要点，获得更充实、更实用、更有价值的阅读体验。但需要注意的是，读者在应用验方时，仍需咨询专业医生，以免造成不必要的伤害。

本书的出版得到中国医学科学院医学与健康科技创新工程（编号2016-12M-2-003）、学科建设专项建设项目“国家药用植物园体系中医药文化传承建设”（清华211-201920100902）以及国家科技基础资源调查专项（编号2018FY100700）的支持，在此表示感谢。

阅读指南

植物中文名、拉丁学名。

介绍药材通用名，同时括注入药部位。

《中国药典》(2015年版) 记载品种以“★”进行标示。

记录常用的植物别名 1~2 个。

记述植物的形态鉴别特征与花、果期。

介绍该植物的生境分布。

原植物全图写真，多角度呈现原植物(植株、根、茎、叶、花、果实、种子)鉴别特点。

新编中华药全图鉴 1

★ 山桃 *Prunus davidiana* (Carr.) Franch.

别名：山毛桃。| 药材名：桃仁(种子)。

植物形态

乔木，株高可达 10m。树皮暗紫色，光滑。叶片卵状披针形，叶边具细锐锯齿；叶柄常具腺体。花单生，先于叶开放；萼筒钟形，萼片卵形至卵状长圆形，紫色；花瓣倒卵形或近圆形，粉红色；雄蕊多数；子房被柔毛。果实近球形，淡黄色，外面密被短柔毛；果肉薄而干，不可食；果核球形或近球形，顶端钝，基部截形，表面具纵横沟纹和孔穴。花期 3~4 月，果期 7~8 月。

生境分布：生于海拔 800~3200m 的林中、山谷或山坡上。分布于辽宁、河北、山西、内蒙古、陕西、甘肃、宁夏、青海、河南、山东、四川、云南等地。



160

药材通用名。

介绍药材性状，突出认药特点。

药材性状

桃仁

类卵圆形，长约0.9cm，宽约0.7cm，厚约0.5cm。表面黄棕色至红棕色，密布颗粒状突起。一端尖，中部膨大，另端钝圆稍偏斜，边缘较薄。尖端一侧有短线形种脐，圆端有颜色略深不甚明显的合点，自合点处散出多数纵向维管束。种皮薄，子叶2，类白色，富油性。气微，味微苦。



性味 苦、甘，平。

功效 活血祛瘀，润肠通便，止咳平喘。

主治 经闭痛经，癥瘕痞块，肺痈肠痈，跌扑损伤，肠燥便秘，咳嗽气喘。

用量用法 5-10g。孕妇慎用。

附注：《中国药典》2015年版记载同属植物桃与山桃的干燥种子同等入药。

药材高清图，有的品种附有饮片图或是细部特征图。每张图均附有标尺及药材名，便于读者识别。

记述药材的性味、功效、主治、用量用法。使用剂量与方法除另有规定外，用量系指成人一日常用剂量，必要时可根据需要酌情增减；用法系指水煎内服。

介绍多来源药用物种同等入药的情况，或是混淆品的情況。

中草药功效速查

解表药·发散风寒药

麻黄 /38
桂枝 /44
细辛 /52
辛夷 /56
白芷 /240
防风 /248
荆芥 /272
荆芥穗 /272
地椒 /284
紫苏叶 /286
紫苏梗 /286

解表药·发散风热药

木贼 /20
升麻 /62
薄荷 /134
蕤仁 /158
粉葛 /180
蔓荆子 /270
香青兰 /278
牛蒡子 /364

清热药·清热泻火药

栀子 /316
谷精草 /382

清热药·清热燥湿药

黄连 /66
苦豆草 /170
白鲜皮 /228
关黄柏 /230
龙胆 /250
秦皮 /294

清热药·清热解毒药

马勃 /14
小野鸡尾 /24
猪鬃草 /26
狗脊贯众 /28
鱼腥草 /50
天葵子 /64
白头翁 /70
八角莲 /84
苦地丁 /90
蓼大青叶 /110

青黛 /110
紫花地丁 /126
大青叶 /130
板蓝根 /130
虎耳草 /148
翻白草 /152
丁癸草 /186
苦丁茶 /204
救必应 /206
地锦草 /208
山香圆叶 /216
石椒草 /226
锦灯笼 /260
连翘 /296
苦玄参 /298
爵床 /308
山银花 /320
败酱草 /322
翼首草 /330
蟛蜞菊 /346
狼把草 /348
薯草 /350
禹州漏芦 /359
苦菜 /374
蒲公英 /376
光慈菇 /398
重楼 /410
射干 /414

水田七 /416
黄姜 /422
山慈菇 /426

清热药·清热凉血药

赤芍 /74
元宝草 /122
硬紫草 /266
荔枝草 /280

清热药·清虚热药

白薇 /256
胡黄连 /302

泻下药·攻下药

大黄 /113
番泻叶 /168

泻下药·润下药

郁李仁 /162

泻下药·峻下逐水药

商陆 /98
千金子 /210
京大戟 /212

祛风湿药·祛风寒湿药

伸筋草 /16
油松节 /34

威灵仙 /72
闹羊花 /140
木瓜 /150

祛风湿药·祛风湿热药

寻骨风 /54
两头尖 /68
照山白 /138
桃金娘根 /190
虎刺 /318
穿破石 /94
海桐皮 /176
秦艽 /252
豨莶草 /342

祛风湿药·祛风湿强筋骨药

鹿衔草 /142
千斤拔 /184

化湿药

水蓼 /106
广藿香 /290
豆蔻 /394

利水渗湿药·利水消肿药

茯苓 /6
茯苓皮 /6
猪苓 /10

三白草 /48
牛至 /282
玉米须 /386

利水渗湿药·利尿通淋药

海金沙 /22
石韦 /30
木通 /86
小通草 /198
肾茶 /292
萱草根 /396

利水渗湿药·利湿退黄药

云芝 /12
地耳草 /118
茵陈 /356
菊苣 /372

温里药

肉桂 /44
丁香 /192
母丁香 /192
花椒 /224

理气药

预知子 /86
贯叶金丝桃 /120
刀豆 /178

娑罗子 /218

香椽 /232

甘松 /324

川木香 /368

消食药

阿魏 /244

驱虫药

榧子 /36

鹤虱 /340

止血药·凉血止血药

羊蹄 /116

地榆 /156

马兰草 /332

小蓟 /366

止血药·化瘀止血药

草血竭 /108

降香 /172

竹节参 /234

蒲黄 /388

止血药·收敛止血药

索骨丹根 /144

裸花紫珠 /268

白及 /424

活血化瘀药·活血止痛药

延胡索 /92

茅膏菜 /124

郁金 /390

扶芳藤 /202

活血化瘀药·活血调经药

卷柏 /18

倒扣草 /102

月季花 /154

桃仁 /160

鬼箭羽 /200

益母草 /275

茺蔚子 /275

南刘寄奴 /352

刘寄奴 /354

红花 /370

活血化瘀药·活血疗伤药

骨碎补 /32

苏木 /166

北刘寄奴 /300

小驳骨 /306

活血化瘀药·破血消癥药

干漆 /222

莪术 /390

片姜黄 /390