

小户型设计攻略

空间感与功能性兼备的家居设计

SH美化家庭编辑部
编著


90个利用细节与格局的方法


30个不同居住人数的家居设计方案

7大营造宽敞空间的设计计划

让你抛掉对空间不足的焦虑，打造品位生活

面积再小，
也要有独立空间，
人数再多也要宽敞、
舒适，用设计解决
小户型装修的
一切困扰



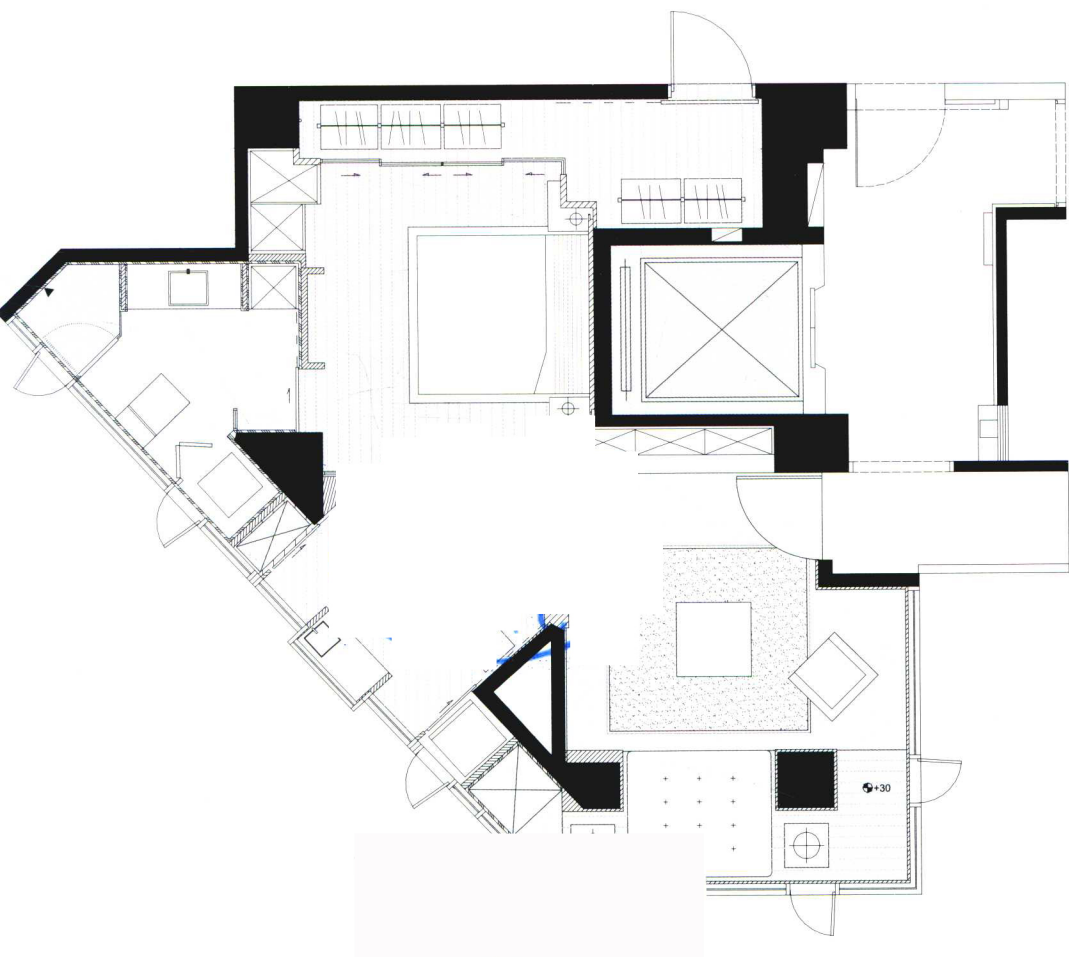
 中国工信出版集团

 人民邮电出版社
POSTS & TELECOM PRESS

小户型设计攻略

空间感与功能性兼备的家居设计

SH美化家庭编辑部 编著



人民邮电出版社
北京

图书在版编目 (C I P) 数据

小户型设计攻略：空间感与功能性兼备的家居设计 /
SH美化家庭编辑部编著. — 北京：人民邮电出版社，
2019.3
ISBN 978-7-115-49363-7

I. ①小… II. ①S… III. ①住宅—室内装饰设计
IV. ①TU241

中国版本图书馆CIP数据核字(2019)第001818号

版 权 声 明

《小空间幸福设计学》，作者 SH 美化家庭编辑部。

本书由风和文创事业有限公司正式授权，经由凯琳国际文化代理。本书中文简体版由人民邮电出版社独家出版。未经出版者书面许可，不得以任何方式复制或抄袭本书内容。

版权所有，侵权必究。

内 容 提 要

本书针对小户型住宅，以“扩大”空间与兼具功能性为目标，为一人居住、两人居住和多人居住的情况提供各种家装方案。书中内容充分考虑自用、亲友聚会和亲友留宿等场景，规划设计客厅、和室、卧室、厨房和卫生间等区域，充分利用隔间、柜体、楼梯、层板、暗门和夹层，并结合色彩设计，实现小户型住宅的创意、功能、空间与装修预算之间的平衡。

本书适合想要对旧屋进行改造和对小户型新居进行装修的读者阅读与参考。

-
- ◆ 编 著 SH 美化家庭编辑部
责任编辑 杨 璐
责任印制 陈 犇
 - ◆ 人民邮电出版社出版发行 北京市丰台区成寿寺路 11 号
邮编 100164 电子邮件 315@ptpress.com.cn
网址 <http://www.ptpress.com.cn>
北京瑞禾彩色印刷有限公司印刷
 - ◆ 开本：690×970 1/16
印张：12.5
字数：287千字 2019年3月第1版
印数：1-3 000册 2019年3月北京第1次印刷
著作权合同登记号 图字：01-2017-0221号
-

定价：59.00 元

读者服务热线：(010)81055410 印装质量热线：(010)81055316

反盗版热线：(010)81055315

广告经营许可证：京东工商广登字 20170147 号

房主必问的六大课题

90个解决办法

012 **厨房** / 是增强空间感 + 改变人生的核心

Plus1: 简易早餐台取代餐桌释放出更多空间

Plus2: 窗边设置休憩区, 厨房也是放松的好地方

018 **隔间** / 是功能美学 + 行走自由的关键

Plus1: 玻璃隔间让客厅更宽敞

Plus2: 拉门结合隔间墙, 自己控制空间大小

022 **收纳** / 是收得顺手 + 收得美观的双重需求

Plus1: 开放书柜部分附有门片更整齐

Plus2: 梯下柜可以收纳各种高度的物品

032 **衣物收纳** / 是节省翻找时间 + 重新整理人生的技术

Plus1: 感应式灯管使用最方便

Plus2: 帘幕遮蔽凌乱也能控制进光亮度

038 **楼梯** / 是美观实用 + 走得安全的结合

Plus1: 安排在玄关节省面积

Plus2: 中空台阶内嵌光源既安全也可成为展示柜

044 **色彩** / 是平衡情绪 + 改变空间大小的魔法

Plus1: 色彩呼应季节的生活品位

Plus2: 根据空间和性格搭配适宜的色彩

七大实用设计计划

幸福设计学

抛掉你对空间不足的焦虑，预算不高也可以打造有品位的生活。

就是因为小，所有的设计都可以向更精练、高度更低、距离更近来思考。我们可以整理生活方式，放弃不必要的表面装饰，也许你会发现，彼此的感情会更好。

052 小空间容易令人觉得有幸福感

053 “好空间”——面积安排计划

Q: 空间形状不规则怎么办

054 “好挑高”——夹层利用计划

Q: 夹层到底安不安全

056 “好空气”——温度与气味计划

Q: 想办法创造对流

056 “好明亮”——光源计划

Q: 光源有多少种用途

058 “好轻盈”——家具设计计划

Q: 降低家具高度，感情会更好

058 “好收拾”——管家计划

Q: 善用水平式层板规划收纳

060 “好宽敞”——放大计划

Q: 5种放大空间的基本方法

062 33m²住房装修实境秀：设计师只教朋友的方法

真实的装修故事，将告诉你除了格局、预算之外，在过程中会发生许多状况，设计师为每种状况提供了多种解决方法。房主李小姐选了适合她的方法，读者们也可以在其中选择适合自己的方式。

挑对设计师，和他成为彼此信赖的朋友，设计师会提出许多巧妙、实惠并且会让你有较高舒适感的创意。

不同居住人数设计方案30个

一人→两人→多人

076 打造幸福空间法则



Topics 居住规模/一人

078 6万元大挑战 26m²太空舱概念大套房

Q1 梁很大感觉有压迫感 Q2 从门口就看见厨房缺少设计感 Q3 大门向内开，入口狭长很难用

082 惊奇暗门40m²双倍容量 无所不在的隐藏式收纳

Q1 没有阳台可以晒衣服 Q2 做夹层会有压迫感

086 错位高度变三层 50m²纯白空间大视野

Q1 怕柜子一放就变小 Q2 只有白色会单调吗

090 360度自由环绕 56m²的空间自己决定大小

Q1 硬隔出三房两厅狭窄难用 Q2 只有前后采光，中段很阴暗

094 40m²大书柜紧临景观窗 专属的挑高书房享受

Q1 厨房与浴室塞一楼，挤得像套房 Q2 客人没地方坐 Q3 千本藏书放哪里

098 16m²变大成26m² 迷你空间的^{最大设计力}

Q1 开门见灶，生活习惯藏不住 Q2 浴室小到连沐浴乳都没地方摆 Q3 没有独立主卧室

102 一屋变两屋 40m²浪漫紫色东南亚风

Q1 必须分成两个独立的空间 Q2 浴室无窗又不通风

106 电视柜兼具功能与动线 创造50m²小豪宅空中步道

Q1 走道浪费不少面积 Q2 玄关很小，使用困难 Q3 采光被浴室抢走了，内部很暗

110 黑云石电视主墙 打造33m²三层楼私人城堡

Q1 33m²空间处处受限 Q2 一定要有两房 Q3 厨房很小，电器进不去

114 三夹层适度重叠 26m²立体楼板取代隔间

Q1 楼梯正对门口，下楼没有安全感 Q2 没有晒衣服的空间

118 悬吊板层层鲜明 50m²艺术时尚全开放式空间

Q1 摆放实体收纳柜太挤了 Q2 采光面不在客厅，感觉很暗

122 大收纳设计结合功能家具 轻松入住53m²无压绿境

Q1 窗户很零碎 Q2 一进门看见厕所 Q3 市售家具放不下

126 柜体、门框留白不做满 徜徉53m²现代禅意境

Q1 两房隔间让房子变得很小 Q2 书房不能开放式



Topics 居住规模/两人

130 上班族最爱轻装修 4.3万元置身56m²北欧国度

Q1 单身房主真正的需求是哪些 Q2 有伴侣的家庭如何与对方达成共识

134 厨浴共用玄关走道动线 40m²乡村古典精致收纳宅

Q1 夹层过大会遮蔽采光 Q2 如何拥有完整的家庭生活功能

- 138 56m²小三角形格局 变身书房结合厨房的创意小豪宅
Q1 三角形格局难利用 Q2 柱子过粗影响美观 Q3 原有窗户既少又小
- 142 59m²白砖墙、拼贴吧台 复刻纽约老公寓
Q1 现代化住宅如何营造出旧时代感 Q2 大墙、隔间影响动线和空间感
- 146 无限设计力突破有限空间 23m²姊妹同住双份格局
Q1 必须要有两房 Q2 浴室低矮有压迫感
- 150 50m²微型舞台 上演编舞家的创作与生活
Q1 大门内缩、空间扁平,使得客厅很小 Q2 厨房正对浴室,存在隐私顾虑 Q3 需要编舞的宽阔空间
- 154 拉高26m²的魔法 3.6m夹层变身楼中楼
Q1 要有舒适的访客聊天区 Q2 上层主卧室空间不够放梳妆台
- 158 极致空间分割法 创造40m²双房双衣柜大澡间
Q1 6m²的浴室非常拥挤 Q2 餐厅吧台位于动线上,影响走动
- 162 53m²开放格局环绕动线 玻璃砖幕荡漾幸福时光
Q1 只有单面采光 Q2 需要厨房与用餐空间
- 166 60m²都市小空间 高质感服务式住宅
Q1 如何保持沙发与电视的舒适距离 Q2 房主必须在家工作
- 170 楼梯缓冲平台结合收纳 20m²清透度假小屋
Q1 夹层寝区有大梁 Q2 浴室电热水器就在主卧室 Q3 楼梯狭窄有压迫感
- 174 架高地板弧形矮柜 满足33m²环场收纳
Q1 只有阳台有窗户,楼间距很近几乎没采光 Q2 狭长格局感觉更窄
- 178 玻璃主材与轻盈元素 释放50m²科技感家居
Q1 单面采光,上层光线不足 Q2 封闭格局之间产生走道 Q3 厨房面积小,不好使用



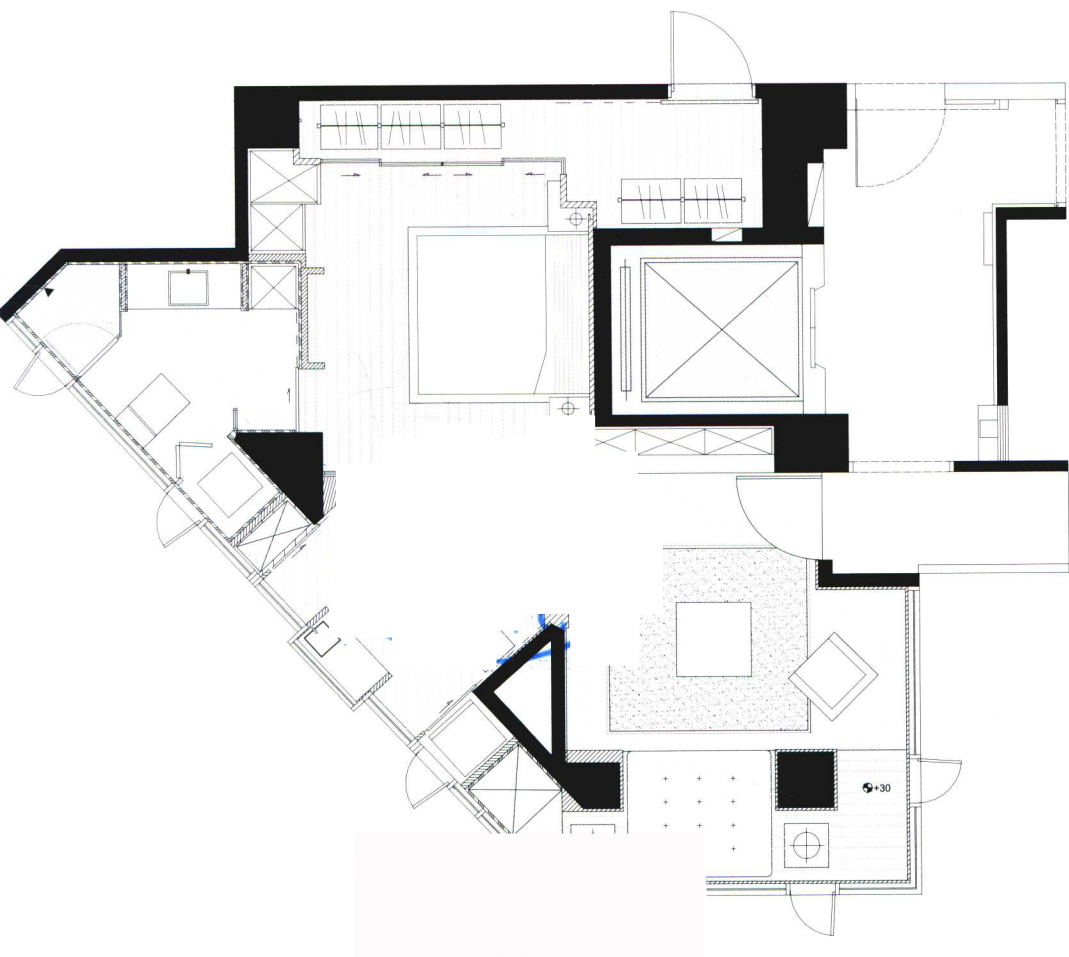
Topics 居住规模/多人

- 182 人性化第二屋 60m²摆大餐桌满足多人需求
Q1 墙边一字形厨房显得拥挤 Q2 难以容纳多人进行视听娱乐活动
- 186 弹性家具与隔间 容纳8人的43m²百宝袋
Q1 8个子女回家探望要住得下 Q2 仅2.45m宽的客厅、餐厅,要如何放电视柜
- 190 利于走动的动线 让4人安居的56m²好设计
Q1 厨房在客厅前面,影响客厅视觉效果 Q2 浴室小又有浴缸,非常狭窄
- 194 色彩力量与大尺寸沙发 渲染53m²活力家居
Q1 担心开放式厨房暴露凌乱 Q2 只有单面采光,客厅、餐厅亮度不佳 Q3 建筑线条的棱棱角角切割小面积的空间感

小户型设计攻略

空间感与功能性兼备的家居设计

SH美化家庭编辑部 编著



人民邮电出版社
北京

图书在版编目 (C I P) 数据

小户型设计攻略：空间感与功能性兼备的家居设计 /
SH美化家庭编辑部编著. — 北京：人民邮电出版社，
2019.3
ISBN 978-7-115-49363-7

I. ①小… II. ①S… III. ①住宅—室内装饰设计
IV. ①TU241

中国版本图书馆CIP数据核字(2019)第001818号

版 权 声 明

《小空间幸福设计学》，作者 SH 美化家庭编辑部。

本书由风和文创事业有限公司正式授权，经由凯琳国际文化代理。本书中文简体版由人民邮电出版社独家出版。未经出版者书面许可，不得以任何方式复制或抄袭本书内容。

版权所有，侵权必究。

内 容 提 要

本书针对小户型住宅，以“扩大”空间与兼具功能性为目标，为一人居住、两人居住和多人居住的情况提供各种家装方案。书中内容充分考虑自用、亲友聚会和亲友留宿等场景，规划设计客厅、和室、卧室、厨房和卫生间等区域，充分利用隔间、柜体、楼梯、层板、暗门和夹层，并结合色彩设计，实现小户型住宅的创意、功能、空间与装修预算之间的平衡。

本书适合想要对旧屋进行改造和对小户型新居进行装修的读者阅读与参考。

-
- ◆ 编 著 SH 美化家庭编辑部
责任编辑 杨 璐
责任印制 陈 犇
 - ◆ 人民邮电出版社出版发行 北京市丰台区成寿寺路 11 号
邮编 100164 电子邮件 315@ptpress.com.cn
网址 <http://www.ptpress.com.cn>
北京瑞禾彩色印刷有限公司印刷
 - ◆ 开本：690×970 1/16
印张：12.5
字数：287千字 2019年3月第1版
印数：1-3 000册 2019年3月北京第1次印刷
著作权合同登记号 图字：01-2017-0221号
-

定价：59.00 元

读者服务热线：(010)81055410 印装质量热线：(010)81055316

反盗版热线：(010)81055315

广告经营许可证：京东工商广登字 20170147 号

16 ▶ 60 m²

小户型 设计 攻略



+小面积 居住空间文化 与 消费趋势改变

+褚瑞基 | 铭传大学建筑系专任助理教授 |

现代主义建筑大师柯比意曾说：“建筑，是心智活动的结果；创作，是耐心的追寻。”不难理解，建筑的目的是造出足以承载生活的容器，并通过建筑以及空间设计师的智慧淬炼，引领创作发展及对于空间品质的坚持。

房地产市场会随经济的变化而变化，其中住宅市场始终因“住”的基本需求而受重视。回顾建筑与住宅空间数十年来的变迁，可发现几个重要趋势。

一、房地产开发及房地产经纪切入小空间市场

消费者刚购入新屋，随即将面对委托设计或是自行装修的抉择。究竟这两种装修方式的差异在哪里？

① 大量“通用设计”▶容易偏向价格取向

由房地产经纪或建筑业提供的设计服务的共通点在于模块化系统，它未锁定特定人群、年龄或性别，以全龄皆宜的“通用设计”见长，消费者在与房地产开发商合作时，可从样板组合中挑选符合需求的套餐。通用设计固然具备便利、通俗的优势，却也同时受限于对象广泛、价格大众，而无法提供细致甚至契合差异调整的设计商品，较易发生空间不适用于需求的状况。

② 自行装修▶多发生在首次装修的群体

DIY，因便利、低价而在世界各地广泛流行，消费者在满足生活需求之余，还能突显个人品位。选择自行装修的消费者大多抱着圆梦的心理，并怀有一定的想象。此外，装修工程还包括隔间变动、粉刷、木工、水电与管线变更等基本项目。以油漆为例，不同工班的施工细致度将直接影响服务价格与品质。水泥、木作和水电等工项，质量也都将影响居住者的视觉与心理感受。

二、信息透明让消费者开始懂得空间语言

① 信息透明加快学习型社会的建设

因电子媒体发展日新月异，消费者也开始拥有各种空间设计、规划的基本知识，并透过浅显易懂的信息发布，对于“量身定做”这件事有相当大的期待。在跨越年龄与身份的“学习型社会”里，消费者更能轻而易举地获得信息，取得对空间设计的基本知识。



② 人际关系延伸与专业书籍介绍

另一种信息取得的方式，是人际关系的延伸，来自周边亲朋好友的经验叙述、感受描述。这种透过人际网络所延伸的方式有助于消费者将所需经费进行前期评估，进而初步对预算与品质进行平衡。

三、选择专业人士还是自己来

一般消费者用生活语言无法清楚地描述出空间情况，也难将基础知识结合到设计思路中并表达出来，与设计者进行清晰的对话，因此设计师通常会有所谓的“风格”样册，以便快速跟消费者讨论。

通过作品或示意图建立的作品集可缩短磨合期并协助消费者找到喜欢的风格。消费者不仅更容易寻觅到理想答案，而且能借助专业服务降低错误以节省开支，保持了与专业者“沟通语言”的畅通。

四、系统提供改变空间的工具 ▶ 装修从套餐转低消

家具DIY，将家具设计为简单套件，使消费者购买和组装都很方便，且不再受限于成品，并对居家空间的改变产生更积极的主导意识。这些具有高度适应力的家具，让消费者开始对“家”产生具体行动，改变开始变得轻而易举。这样的关系改变，也让消费者对于空间设计的消费形态由“套餐”转变为“低消”，选择自然多姿多彩。

面对小空间住房，空间舒适度是影响生活品质的决定性要素，这才是装修设计的基本观念。固然有多重领域智慧在高度整合，真正的关键却只在于家所营造的舒适度与归属感。

房主必问的六大课题

90个解决办法

012 **厨房** / 是增强空间感 + 改变人生的核心

Plus1: 简易早餐台取代餐桌释放出更多空间

Plus2: 窗边设置休憩区, 厨房也是放松的好地方

018 **隔间** / 是功能美学 + 行走自由的关键

Plus1: 玻璃隔间让客厅更宽敞

Plus2: 拉门结合隔间墙, 自己控制空间大小

022 **收纳** / 是收得顺手 + 收得美观的双重需求

Plus1: 开放书柜部分附有门片更整齐

Plus2: 梯下柜可以收纳各种高度的物品

032 **衣物收纳** / 是节省翻找时间 + 重新整理人生的技术

Plus1: 感应式灯管使用最方便

Plus2: 帘幕遮蔽凌乱也能控制进光亮度

038 **楼梯** / 是美观实用 + 走得安全的结合

Plus1: 安排在玄关节省面积

Plus2: 中空台阶内嵌光源既安全也可成为展示柜

044 **色彩** / 是平衡情绪 + 改变空间大小的魔法

Plus1: 色彩呼应季节的生活品位

Plus2: 根据空间和性格搭配适宜的色彩

七大实用设计计划

幸福设计学

抛掉你对空间不足的焦虑，预算不高也可以打造有品位的生活。

就是因为小，所有的设计都可以向更精练、高度更低、距离更近来思考。我们可以整理生活方式，放弃不必要的表面装饰，也许你会发现，彼此的感情会更好。

052 小空间容易令人觉得有幸福感

053 “好空间”——面积安排计划

Q: 空间形状不规则怎么办

054 “好挑高”——夹层利用计划

Q: 夹层到底安不安全

056 “好空气”——温度与气味计划

Q: 想办法创造对流

056 “好明亮”——光源计划

Q: 光源有多少种用途

058 “好轻盈”——家具设计计划

Q: 降低家具高度，感情会更好

058 “好收拾”——管家计划

Q: 善用水平式层板规划收纳

060 “好宽敞”——放大计划

Q: 5种放大空间的基本方法

062 33m²住房装修实境秀：设计师只教朋友的方法

真实的装修故事，将告诉你除了格局、预算之外，在过程中会发生许多状况，设计师为每种状况提供了多种解决方法。房主李小姐选了适合她的方法，读者们也可以在其中选择适合自己的方式。

挑对设计师，和他成为彼此信赖的朋友，设计师会提出许多巧妙、实惠并且会让你有较高舒适感的创意。

不同居住人数设计方案30个

一人→两人→多人

076 打造幸福空间法则



Topics 居住规模/一人

078 6万元大挑战 26m²太空舱概念大套房

Q1 梁很大感觉有压迫感 Q2 从门口就看见厨房缺少设计感 Q3 大门向内开,入口狭长很难用

082 惊奇暗门40m²双倍容量 无所不在的隐藏式收纳

Q1 没有阳台可以晒衣服 Q2 做夹层会有压迫感

086 错位高度变三层 50m²纯白空间大视野

Q1 怕柜子一放就变小 Q2 只有白色会单调吗

090 360度自由环绕 56m²的空间自己决定大小

Q1 硬隔出三房两厅狭窄难用 Q2 只有前后采光,中段很阴暗

094 40m²大书柜紧临景观窗 专属的挑高书房享受

Q1 厨房与浴室塞一楼,挤得像套房 Q2 客人没地方坐 Q3 千本藏书放哪里

098 16m²变大成26m² 迷你空间的^{最大}设计力

Q1 开门见灶,生活习惯藏不住 Q2 浴室小到连沐浴乳都没地方摆 Q3 没有独立主卧室

102 一屋变两屋 40m²浪漫紫色东南亚风

Q1 必须分成两个独立的空间 Q2 浴室无窗又不通风

106 电视柜兼具功能与动线 创造50m²小豪宅空中步道

Q1 走道浪费不少面积 Q2 玄关很小,使用困难 Q3 采光被浴室抢走了,内部很暗

110 黑云石电视主墙 打造33m²三层楼私人城堡

Q1 33m²空间处处受限 Q2 一定要有两房 Q3 厨房很小,电器进不去

114 三夹层适度重叠 26m²立体楼板取代隔间

Q1 楼梯正对门口,下楼没有安全感 Q2 没有晒衣服的空间

118 悬吊板层层鲜明 50m²艺术时尚全开放式空间

Q1 摆放实体收纳柜太挤了 Q2 采光面不在客厅,感觉很暗

122 大收纳设计结合功能家具 轻松入住53m²无压绿境

Q1 窗户很零碎 Q2 一进门看见厕所 Q3 市售家具放不下

126 柜体、门框留白不做满 徜徉53m²现代禅意境

Q1 两房隔间让房子变得很小 Q2 书房不能开放式



Topics 居住规模/两人

130 上班族最爱轻装修 4.3万元置身56m²北欧国度

Q1 单身房主真正的需求是哪些 Q2 有伴侣的家庭如何与对方达成共识

134 厨浴共用玄关走道动线 40m²乡村古典精致收纳宅

Q1 夹层过大会遮蔽采光 Q2 如何拥有完整的家庭生活功能

- 138 56m²小三角形格局 变身书房结合厨房的创意小豪宅
Q1 三角形格局难利用 Q2 柱子过粗影响美观 Q3 原有窗户既少又小
- 142 59m²白砖墙、拼贴吧台 复刻纽约老公寓
Q1 现代化住宅如何营造出旧时代感 Q2 大墙、隔间影响动线和空间感
- 146 无限设计力突破有限空间 23m²姊妹同住双份格局
Q1 必须要有两房 Q2 浴室低矮有压迫感
- 150 50m²微型舞台 上演编舞家的创作与生活
Q1 大门内缩、空间扁平,使得客厅很小 Q2 厨房正对浴室,存在隐私顾虑 Q3 需要编舞的宽阔空间
- 154 拉高26m²的魔法 3.6m夹层变身楼中楼
Q1 要有舒适的访客聊天区 Q2 上层主卧室空间不够放梳妆台
- 158 极致空间分割法 创造40m²双房双衣柜大澡间
Q1 6m²的浴室非常拥挤 Q2 餐厅吧台位于动线上,影响走动
- 162 53m²开放格局环绕动线 玻璃砖幕荡漾幸福时光
Q1 只有单面采光 Q2 需要厨房与用餐空间
- 166 60m²都市小空间 高质感服务式住宅
Q1 如何保持沙发与电视的舒适距离 Q2 房主必须在家工作
- 170 楼梯缓冲平台结合收纳 20m²清透度假小屋
Q1 夹层寝区有大梁 Q2 浴室电热水器就在主卧室 Q3 楼梯狭窄有压迫感
- 174 架高地板弧形矮柜 满足33m²环场收纳
Q1 只有阳台有窗户,楼间距很近几乎没采光 Q2 狭长格局感觉更窄
- 178 玻璃主材与轻盈元素 释放50m²科技感家居
Q1 单面采光,上层光线不足 Q2 封闭格局之间产生走道 Q3 厨房面积小,不好使用



Topics 居住规模/多人

- 182 人性化第二屋 60m²摆大餐桌满足多人需求
Q1 墙边一字形厨房显得拥挤 Q2 难以容纳多人进行视听娱乐活动
- 186 弹性家具与隔间 容纳8人的43m²百宝袋
Q1 8个子女回家探望要住得下 Q2 仅2.45m宽的客厅、餐厅,要如何放电视柜
- 190 利于走动的动线 让4人安居的56m²好设计
Q1 厨房在客厅前面,影响客厅视觉效果 Q2 浴室小又有浴缸,非常狭窄
- 194 色彩力量与大尺寸沙发 渲染53m²活力家居
Q1 担心开放式厨房暴露凌乱 Q2 只有单面采光,客厅、餐厅亮度不佳 Q3 建筑线条的棱棱角角切割小面积的空间感

A

房主必问的

六大课题