



DK 家装设计全书

一步一图全程指导，解构家装设计全过程

[英] 克莱尔·斯蒂尔 (CLARE STEEL) 著 王尔笙 译

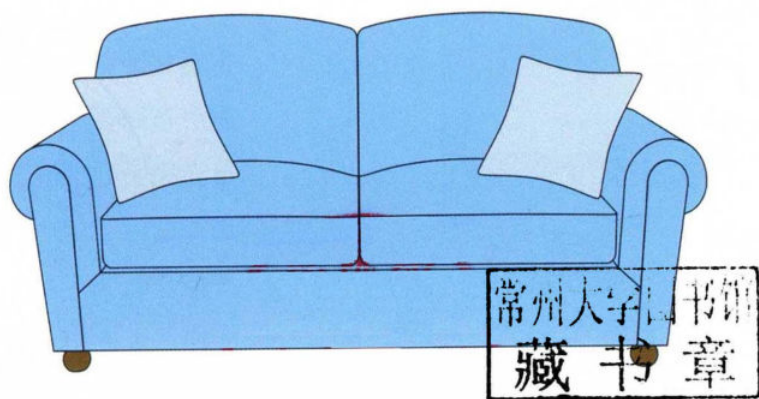
家装设计教科书级实用指南

2000+ 高清图 | 8 大空间装修程序 | DIY 家饰实例



DK家装设计全书

[英] 克莱尔·斯蒂尔 (CLARE STEEL) —— 著 王尔笙 —— 译



北京联合出版公司
Beijing United Publishing Co., Ltd.

DK家装设计全书

[英] 克莱尔·斯蒂尔 著
王尔笙 译

图书在版编目 (CIP) 数据

DK 家装设计全书 / (英) 克莱尔·斯蒂尔著; 王尔笙译. — 北京: 北京联合出版公司, 2019.5
ISBN 978-7-5596-3052-0

I. ① D… II. ① 克… ② 王… III. ① 住宅—室内装饰设计 IV. ① TU241

中国版本图书馆 CIP 数据核字 (2019) 第 057529 号



Original Title: Step by Step Home Design & Decorating
Copyright ©2012 Dorling Kindersley Limited
A Penguin Random House Company
Simplified Chinese edition copyright © 2019 by United Sky
(Beijing) New Media Co., Ltd.
All rights reserved.

北京市版权局著作权合同登记号 图字:01-2019-1675 号

选题策划 联合天际·艺术生活工作室
责任编辑 宋延涛
特约编辑 桂桂 金璐
美术编辑 王颖会 Caramel



出版 北京联合出版公司
北京市西城区德外大街 83 号楼 9 层 100088
发行 北京联合天物文化传播公司
印刷 北京中科印刷有限公司
经销 新华书店
字数 240 千字
开本 889 毫米 × 1194 毫米 1/16 24.75 印张
版次 2019 年 5 月第 1 版
2019 年 5 月第 1 次印刷
I S B N 978-7-5596-3052-0
定 价 198.00 元



关注未读好书




未读 CLUB
会员服务平台

本书若有质量问题,
请与本公司图书销售中心联系调换。
电话: (010) 5243 5752 (010) 6424 3832

未经许可, 不得以任何方式
复制或抄录本书部分或全部内容
版权所有, 侵权必究

A WORLD OF IDEAS:
SEE ALL THERE IS TO KNOW

www.dk.com



目录

前言 8
如何使用这本书 12
我该从何处入手 14

厨房 19

厨房翻新指南 20
为厨房准备情绪板 22
厨房布局要点 24
打造完美的厨房工作三角区 26
选择橱柜 28
选择台面 34
选择挡水板 35
五招搞定挡水板 36
选择厨房水槽 38
选择厨房水龙头 40
选择冰箱 41
选择炉灶 42
选择洗碗机 46
选择地面 48
选择墙面装饰 52
选择厨房照明 54



选择窗户装饰 57

自己动手制作罗马帘 60

选择餐桌椅 64

自己动手制作餐椅坐垫 68

七招让厨房旧貌换新颜 72

重新粉刷并包覆餐桌 74

重新粉刷橱柜 78

卫生间 83

卫生间翻新指南 84

为卫生间准备情绪板 86

卫生间布局要点 88

选择浴缸 90

选择淋浴 92

选择卫生间面盆 96

选择卫生间水龙头 98

选择马桶 99

选择地面 100

选择墙面装饰 102

卫生间墙面贴砖与勾缝 104

五招搞定瓷砖图案 108

五招搞定卫生间储物空间 110

选择卫生间照明 112

选择窗户装饰 115

自己动手制作卷帘 118

六招让卫生间旧貌换新颜 120

打造完美的整体卫浴 122

客厅 125

客厅翻新指南 126

为客厅准备情绪板 128

客厅布局要点 130

选择地面 132

自己动手为木地板着色 136

选择墙面装饰 138

自己动手粉刷墙面 140

六招搞定装饰墙 142

十招提升艺术品位 144

悬挂画框 148

选择沙发 150

选择扶手椅 154

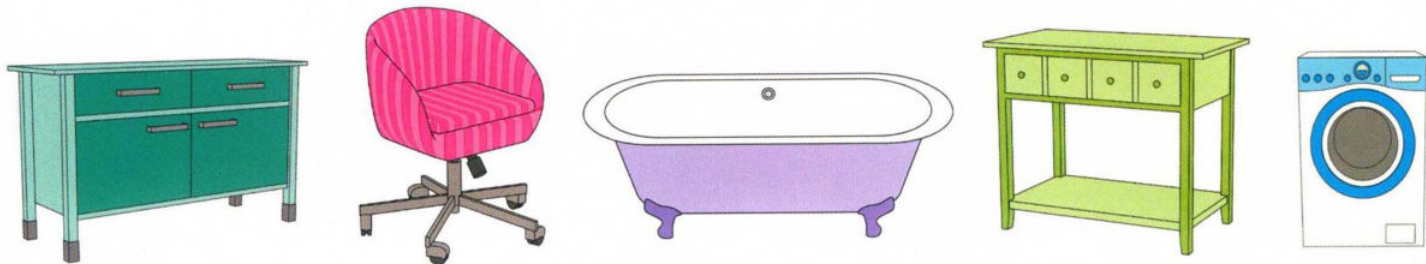
自己动手制作沙发盖毯 156

选择客厅家具 158

六招搞定置物架 / 搁板 162

自己动手安装墙面搁板 164

自己动手安装内凹式搁板 166



选择窗户装饰 57

自己动手制作罗马帘 60

选择餐桌椅 64

自己动手制作餐椅坐垫 68

七招让厨房旧貌换新颜 72

重新粉刷并包覆餐桌 74

重新粉刷橱柜 78

卫生间 83

卫生间翻新指南 84

为卫生间准备情绪板 86

卫生间布局要点 88

选择浴缸 90

选择淋浴 92

选择卫生间面盆 96

选择卫生间水龙头 98

选择马桶 99

选择地面 100

选择墙面装饰 102

卫生间墙面贴砖与勾缝 104

五招搞定瓷砖图案 108

五招搞定卫生间储物空间 110

选择卫生间照明 112

选择窗户装饰 115

自己动手制作卷帘 118

六招让卫生间旧貌换新颜 120

打造完美的整体卫浴 122

客厅 125

客厅翻新指南 126

为客厅准备情绪板 128

客厅布局要点 130

选择地面 132

自己动手为木地板着色 136

选择墙面装饰 138

自己动手粉刷墙面 140

六招搞定装饰墙 142

十招提升艺术品位 144

悬挂画框 148

选择沙发 150

选择扶手椅 154

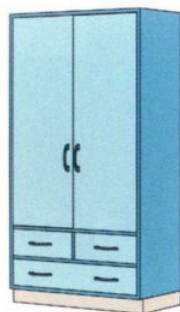

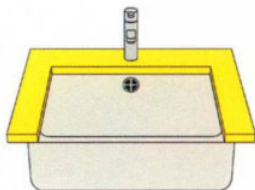
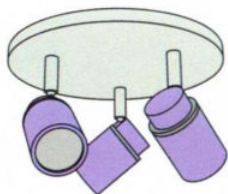
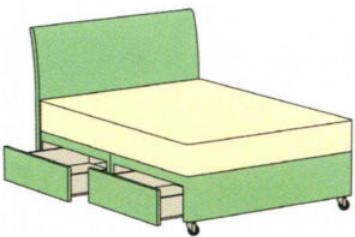
自己动手制作沙发盖毯 156

选择客厅家具 158

六招搞定置物架 / 搁板 162

自己动手安装墙面搁板 164

自己动手安装内凹式搁板 166



选择客厅照明 170

选择窗户装饰 173

七招搞定帘头 176

自己动手制作长窗帘 178

选择壁炉 182

五招搞定客厅陈设 184

五招搞定靠垫和盖毯 186

选择小地毯 188

五招搞定小地毯 190

五招让客厅旧貌换新颜 192

卧室 195

卧室翻新指南 196

为卧室准备情绪板 198

卧室布局要点 200

选择地面 202

选择墙面装饰 206

自己动手贴壁纸 208

选择床具 212

六招搞定床头板 214

自己动手制作床头包布 216

五招搞定床具装饰 220

自己动手制作抱枕 222

选择衣柜 226

打造完美的步入式衣帽间 230

自己动手翻新衣柜 232

选择床头柜 236

选择梳妆台 237

五招搞定床头照明 238

选择卧室照明 240

选择窗户装饰 243

自己动手制作遮光窗帘 246

打造完美的儿童房 250

选择地面 252

选择墙面装饰 253

手绘涂鸦墙面 254

选择儿童床具 256

五招搞定儿童房的展示空间 258

自己动手制作懒人沙发 260

七招搞定儿童卧室储物空间 262

自己动手制作贴花靠垫 264

门厅 269

门厅翻新指南 270

为门厅准备情绪板 272

门厅布局要点 274

选择地面 276


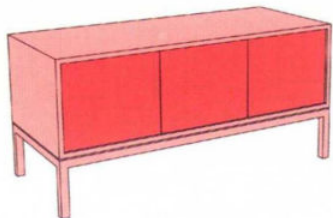

选择墙面装饰 280

选择照明 282

五招搞定门厅镜 286

选择门厅储物空间 288

七招提升门厅品位 292



六招搞定楼梯 294

六招搞定楼梯下空间 296

七招玩转色彩图案 298

选择墙面装饰 337

自己动手铺装 PVC 地砖 338

打造完美的洗衣间 342

六招解决晾衣难 344

书房 301

书房翻新指南 302

为书房准备情绪板 304

书房布局要点 306

选择写字台 308

选择办公椅 309

选择照明 310

选择窗户装饰 312

选择书房的储物空间 315

五招搞定书房展示墙 318

选择地面 320

自己动手包覆收纳箱 322

自己动手制作软垫留言板 324

打造完美的多用空间 326

户外空间 347

户外空间翻新指南 348

为户外空间准备情绪板 350

户外空间布局要点 352

选择户外地面 354

六招搞定露台或甲板平台 358

六招搞定地砖图案 360

自己动手制作遮阳伞 362

选择户外照明 364

七招搞定花盆摆放 366

选择户外家具 368

自己动手制作坐垫 372

八招搞定迷你户外空间 376

打造完美的户外厨房 380

这些信息你可能用得上 382

窗帘面料用量计算 384

自己动手项目模板 386

中英文名词对照表 388

致谢 395

洗衣间 329

洗衣间翻新指南 330

洗衣间布局要点 332

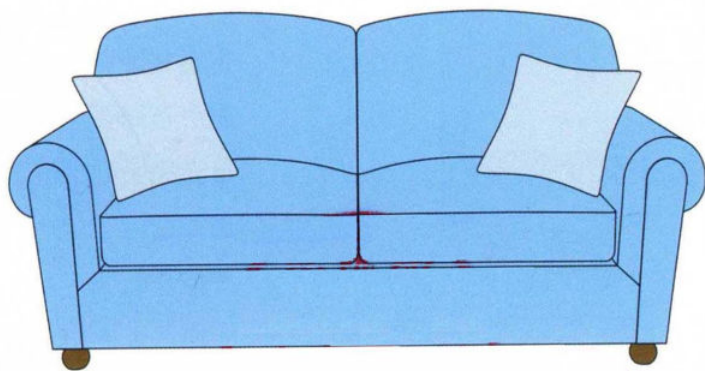
选择洗衣间电器 334

选择地面 336



DK家装设计全书

[英] 克莱尔·斯蒂尔 (CLARE STEEL) —— 著 王尔笙 —— 译



北京联合出版公司
Beijing United Publishing Co., Ltd.

DK家装设计全书

[英] 克莱尔·斯蒂尔 著
王尔笙 译

图书在版编目 (CIP) 数据

DK 家装设计全书 / (英) 克莱尔·斯蒂尔著; 王尔笙译. — 北京: 北京联合出版公司, 2019.5
ISBN 978-7-5596-3052-0

I. ① D… II. ① 克… ② 王… III. ① 住宅—室内装饰设计 IV. ① TU241

中国版本图书馆 CIP 数据核字 (2019) 第 057529 号



Original Title: Step by Step Home Design & Decorating
Copyright ©2012 Dorling Kindersley Limited
A Penguin Random House Company
Simplified Chinese edition copyright © 2019 by United Sky
(Beijing) New Media Co., Ltd.
All rights reserved.

北京市版权局著作权合同登记号 图字:01-2019-1675 号

选题策划 联合天际·艺术生活工作室
责任编辑 宋延涛
特约编辑 桂桂 金璐
美术编辑 王颖会 Caramel



出版 北京联合出版公司
北京市西城区德外大街 83 号楼 9 层 100088
发行 北京联合天物文化传播有限公司
印刷 北京中科印刷有限公司
经销 新华书店
字数 240 千字
开本 889 毫米 × 1194 毫米 1/16 24.75 印张
版次 2019 年 5 月第 1 版
2019 年 5 月第 1 次印刷
I S B N 978-7-5596-3052-0
定 价 198.00 元



关注未读好书



未读 CLUB
会员服务平台

本书若有质量问题,
请与本公司图书销售中心联系调换。
电话: (010) 5243 5752 (010) 6424 3832

未经许可, 不得以任何方式
复制或抄袭本书部分或全部内容
版权所有, 侵权必究

A WORLD OF IDEAS:
SEE ALL THERE IS TO KNOW

www.dk.com



目录

前言 8
如何使用这本书 12
我该从何处入手 14

厨房 19

厨房翻新指南 20
为厨房准备情绪板 22
厨房布局要点 24
打造完美的厨房工作三角区 26
选择橱柜 28
选择台面 34
选择挡水板 35
五招搞定挡水板 36
选择厨房水槽 38
选择厨房水龙头 40
选择冰箱 41
选择炉灶 42
选择洗碗机 46
选择地面 48
选择墙面装饰 52
选择厨房照明 54



选择窗户装饰 57

自己动手制作罗马帘 60

选择餐桌椅 64

自己动手制作餐椅坐垫 68

七招让厨房旧貌换新颜 72

重新粉刷并包覆餐桌 74

重新粉刷橱柜 78

卫生间 83

卫生间翻新指南 84

为卫生间准备情绪板 86

卫生间布局要点 88

选择浴缸 90

选择淋浴 92

选择卫生间面盆 96

选择卫生间水龙头 98

选择马桶 99

选择地面 100

选择墙面装饰 102

卫生间墙面贴砖与勾缝 104

五招搞定瓷砖图案 108

五招搞定卫生间储物空间 110

选择卫生间照明 112

选择窗户装饰 115

自己动手制作卷帘 118

六招让卫生间旧貌换新颜 120

打造完美的整体卫浴 122

客厅 125

客厅翻新指南 126

为客厅准备情绪板 128

客厅布局要点 130

选择地面 132

自己动手为木地板着色 136

选择墙面装饰 138

自己动手粉刷墙面 140

六招搞定装饰墙 142

十招提升艺术品位 144

悬挂画框 148

选择沙发 150

选择扶手椅 154

自己动手制作沙发盖毯 156

选择客厅家具 158

六招搞定置物架 / 搁板 162

自己动手安装墙面搁板 164

自己动手安装内凹式搁板 166



选择窗户装饰 57

自己动手制作罗马帘 60

选择餐桌椅 64

自己动手制作餐椅坐垫 68

七招让厨房旧貌换新颜 72

重新粉刷并包覆餐桌 74

重新粉刷橱柜 78

卫生间 83

卫生间翻新指南 84

为卫生间准备情绪板 86

卫生间布局要点 88

选择浴缸 90

选择淋浴 92

选择卫生间面盆 96

选择卫生间水龙头 98

选择马桶 99

选择地面 100

选择墙面装饰 102

卫生间墙面贴砖与勾缝 104

五招搞定瓷砖图案 108

五招搞定卫生间储物空间 110

选择卫生间照明 112

选择窗户装饰 115

自己动手制作卷帘 118

六招让卫生间旧貌换新颜 120

打造完美的整体卫浴 122

客厅 125

客厅翻新指南 126

为客厅准备情绪板 128

客厅布局要点 130

选择地面 132

自己动手为木地板着色 136

选择墙面装饰 138

自己动手粉刷墙面 140

六招搞定装饰墙 142

十招提升艺术品位 144

悬挂画框 148

选择沙发 150

选择扶手椅 154

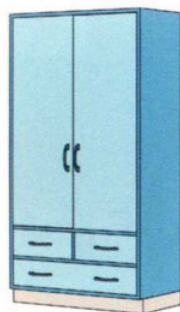

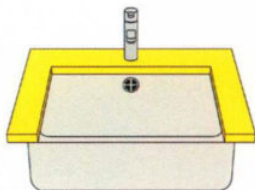
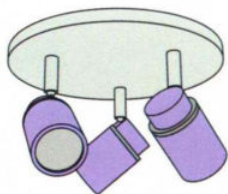
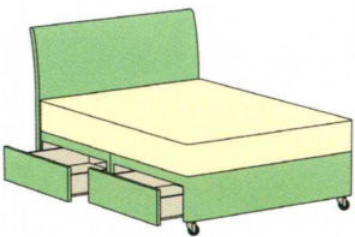
自己动手制作沙发盖毯 156

选择客厅家具 158

六招搞定置物架 / 搁板 162

自己动手安装墙面搁板 164

自己动手安装内凹式搁板 166



选择客厅照明 170

选择窗户装饰 173

七招搞定帘头 176

自己动手制作长窗帘 178

选择壁炉 182

五招搞定客厅陈设 184

五招搞定靠垫和盖毯 186

选择小地毯 188

五招搞定小地毯 190

五招让客厅旧貌换新颜 192

卧室 195

卧室翻新指南 196

为卧室准备情绪板 198

卧室布局要点 200

选择地面 202

选择墙面装饰 206

自己动手贴壁纸 208

选择床具 212

六招搞定床头板 214

自己动手制作床头包布 216

五招搞定床具装饰 220

自己动手制作抱枕 222

选择衣柜 226

打造完美的步入式衣帽间 230

自己动手翻新衣柜 232

选择床头柜 236

选择梳妆台 237

五招搞定床头照明 238

选择卧室照明 240

选择窗户装饰 243

自己动手制作遮光窗帘 246

打造完美的儿童房 250

选择地面 252

选择墙面装饰 253

手绘涂鸦墙面 254

选择儿童床具 256

五招搞定儿童房的展示空间 258

自己动手制作懒人沙发 260

七招搞定儿童卧室储物空间 262

自己动手制作贴花靠垫 264

门厅 269

门厅翻新指南 270

为门厅准备情绪板 272

门厅布局要点 274

选择地面 276


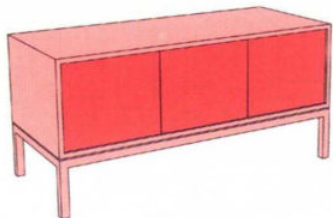

选择墙面装饰 280

选择照明 282

五招搞定门厅镜 286

选择门厅储物空间 288

七招提升门厅品位 292



六招搞定楼梯 294

六招搞定楼梯下空间 296

七招玩转色彩图案 298

选择墙面装饰 337

自己动手铺装 PVC 地砖 338

打造完美的洗衣间 342

六招解决晾衣难 344

书房 301

书房翻新指南 302

为书房准备情绪板 304

书房布局要点 306

选择写字台 308

选择办公椅 309

选择照明 310

选择窗户装饰 312

选择书房的储物空间 315

五招搞定书房展示墙 318

选择地面 320

自己动手包覆收纳箱 322

自己动手制作软垫留言板 324

打造完美的多用空间 326

户外空间 347

户外空间翻新指南 348

为户外空间准备情绪板 350

户外空间布局要点 352

选择户外地面 354

六招搞定露台或甲板平台 358

六招搞定地砖图案 360

自己动手制作遮阳伞 362

选择户外照明 364

七招搞定花盆摆放 366

选择户外家具 368

自己动手制作坐垫 372

八招搞定迷你户外空间 376

打造完美的户外厨房 380

洗衣间 329

洗衣间翻新指南 330

洗衣间布局要点 332

选择洗衣间电器 334

选择地面 336


这些信息你可能用得上 382

窗帘面料用量计算 384

自己动手项目模板 386

中英文名词对照表 388

致谢 395

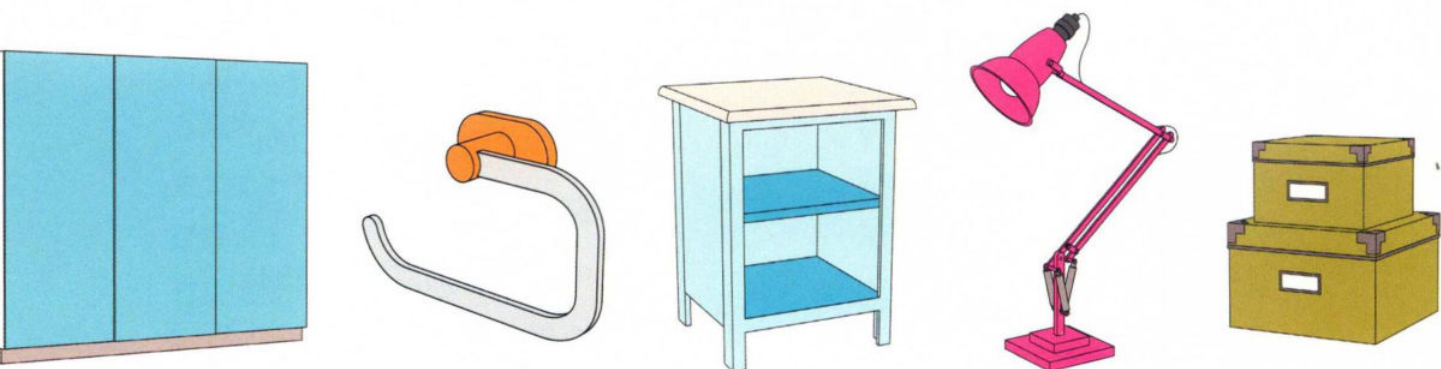


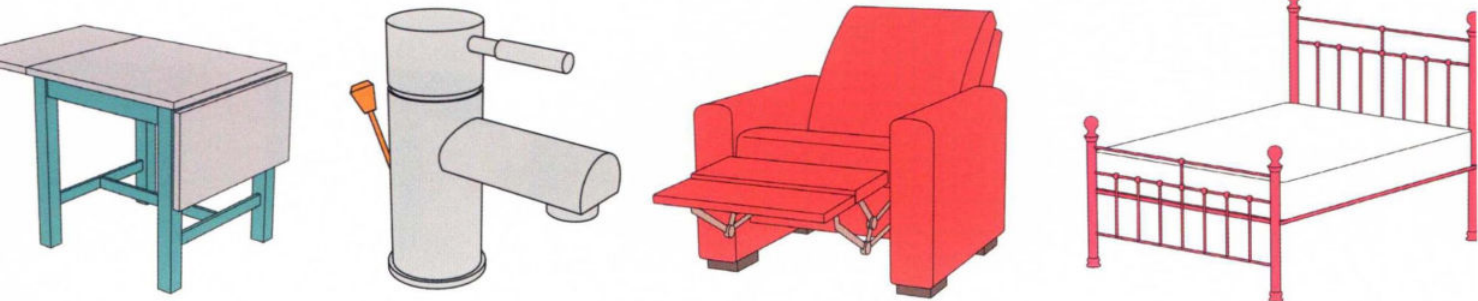
前言

在过去的15年里，我作为设计师和专栏作家先后供职于多家室内装修杂志，为读者做了大量房间设计，介绍家庭装修的细节设计并提供装修指导。

在此期间，我搬过三次家。我买的每套房子都存在这样或那样需要装修改造的地方，而我对自己的要求也越来越高。第一套房子需要做适当改造，第二套需要增加一些特色，而最近的这一套建于20世纪20年代，是一座半独立式住宅，各种设施——电气线路、水暖和窗户均已老化，统统需要更换！

在实施每个项目的时候，我都需要积累相关知识并通过设计过程获取经验，但如果当初我就有一本





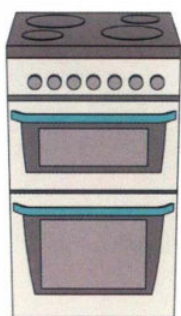
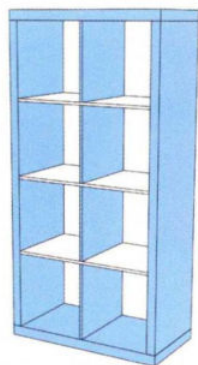


这样的指导书，岂不轻松很多？

我们都知道设计并装修一所房子会花很多钱，也很费时，而且有时候还很劳心，这就是我们要推出这本循序渐进装修指南的原因，希望你读了这本书能在装修时省钱、省时、省心。

我们力求为你提供装修过程的实战指导，这样你便可以在装修自己的房屋时有据可循，在采购材料和涂料时做出明智的选择。从水龙头到地毯，我们把你装修时上上下下可能用到的各种材料都囊括在内，以便适应各种装修风格以及业主各种想法和品位的需要。在这些指南中，我们也致力于提供大量实用信





息，以帮助你控制预算。书中还分步骤详细提供了实际装修案例，帮助你顺利完成自己动手的项目，为你的家居环境营造独特的魅力。

除了实战细节之外，我们还为你准备了装饰技巧，可令改造后的居住空间独具品位。为此，我们对你需要实施的装修过程进行了分解，这既可令你的家居风格鲜明独特，又易实现、投资少、得人心，力求满足你和家人的各方面需要。本书还为你提供情绪板教程，帮助你把房间的色调搭配和布局整合起来，从而完美呈现装修效果。书中随处可见“五招搞定……”和“六招搞定……”等字眼，它们会激发你的设计灵感，帮助你确定适合自己的家居设计建议。

